



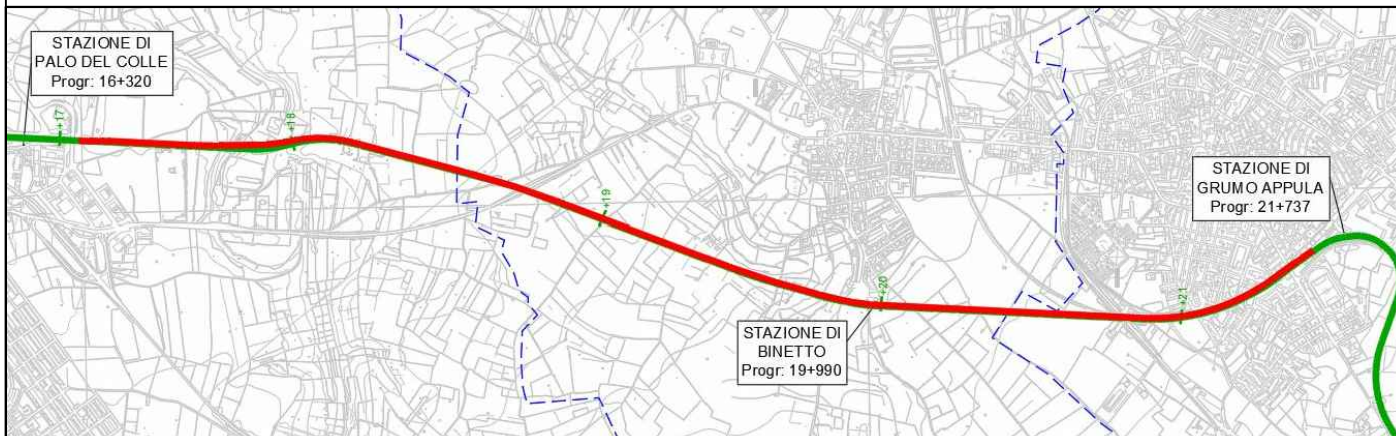
FERROVIE APPULO LUCANE S.R.L.

Ferrovie Appulo Lucane

PROGETTAZIONE DEFINITIVA ED ESECUTIVA, COORDINAMENTO DELLA SICUREZZA IN FASE DI PROGETTAZIONE, VALUTAZIONE DI IMPATTO AMBIENTALE, DEL RADDOPPIO DELLA TRATTA PALO DEL COLLE - GRUMO APPULA DELLA LINEA BARI-MATERA

C.U.P.: G21E16000380001

C.I.G.: 72395498D2



RESPONSABILE UNICO DEL PROCEDIMENTO: Dott. Ing. MASSIMILIANO NATILE

FIRME:



Integrazione delle prestazioni specialistiche:

Ing. MARCO RASIMELLI

Resp. Studio SIA

Ing. DINO BONADIES

Geologia :

Dott. Geol. STEFANO PIAZZOLI

Ing. SIMONE PELLEGRINI

Ing. VALERIO MASTROIANNI

Geom. CARLO ROSI

Ing. PRIMO STASI

Geologia :

Dott. Geol. MARIO STANI

Studio SIA:

Arch. LUCIA LEPORE

Ing. ANTONIO DI LEO

Coordinamento Sicurezza in fase di Progetto

Ing. NICOLA LABARILE



PROGETTO DEFINITIVO

Elaborato SC0001		Pratica 18021_DAR		SICUREZZA		
Scala		Codifica elaborato DAR_3RC001a		Piano di Sicurezza e Coordinamento		
B	GIUGNO 2022	SECONDA EMISSIONE	N. LABARILE	A. DI LEO	A. DI LEO	M. RASIMELLI
A	GIUGNO 2020	PRIMA EMISSIONE	N. LABARILE	A. DI LEO	A. DI LEO	M. RASIMELLI
Rev.	Data	Motivazione	Redatto	Verificato	Approvato	Autorizzato

Questo documento è di proprietà esclusiva. E' proibita la riproduzione anche parziale e la cessione a terzi senza la nostra autorizzazione.

Comune di Palo del Colle

Comune di Grumo Appula

PIANO DI SICUREZZA E DI COORDINAMENTO

(D.Lgs 9 aprile 2008 n. 81, Art. 100 e Allegato XV)

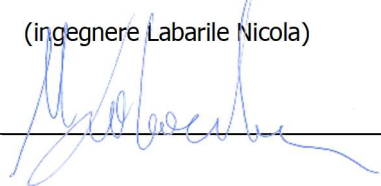
OGGETTO: PROGETTAZIONE DEFINITIVA ED ESECUTIVA, COORDINAMENTO DELLA SICUREZZA IN FASE DI PROGETTAZIONE, VALUTAZIONE DI IMPATTO AMBIENTALE, DEL RADDOPPIO DELLA TRATTA PALO DEL COLLE - GRUMO APPULA DELLA LINEA BARI-MATERA

COMMITTENTE: FAL SRL

CANTIERE: Tratta ferroviaria Palo del Colle - Binetto – Grumo Appula

IL COORDINATORE DELLA SICUREZZA

(ingegnere Labarile Nicola)



ingegnere Labarile Nicola

via Napoli n. 161
70123 Bari (BA)
080 5209111

SOMMARIO

1.	INTRODUZIONE	4
2.	REVISIONE E/O AGGIORNAMENTI	4
3.	REQUISITI PROFESSIONALI.....	4
4.	NOTE.....	4
5.	VALUTAZIONE IMPATTO ACUSTICO IN FASE DI CANTIERE.....	4
6.	CALCOLO UOMINI/GIORNO.....	5
7.	PRESCRIZIONI GENERALI.....	6
7.1	PREMESSA	6
8.	RESPONSABILITA' DEI SOGGETTI COINVOLTI	6
8.1	COMMITTENTE.....	6
8.2	COORDINATORE IN FASE DI PROGETTAZIONE	7
8.3	COORDINATORE IN FASE DI ESECUZIONE.....	7
8.4	DIRETTORE DEI LAVORI.....	7
8.5	DATORE DI LAVORO	8
8.6	DIRETTORE TECNICO DI CANTIERE.....	8
8.7	CAPOCANTIERE	9
8.8	CAPISQUADRA.....	9
8.9	LAVORATORI AUTONOMI.....	9
9.	MODALITÀ DI GESTIONE DEL PSC E DEL POS	9
9.1	PIANO DI SICUREZZA E COORDINAMENTO.....	9
9.2	PIANO OPERATIVO DI SICUREZZA.....	10
10.	ANAGRAFICA.....	11
11.	DOCUMENTAZIONE.....	12
12.	DESCRIZIONE DEL CONTESTO IN CUI È COLLOCATA L'AREA DEL CANTIERE	13
13.	DESCRIZIONE SINTETICA DELL'OPERA.....	16
14.	AREA DEL CANTIERE.....	17
14.1	CARATTERISTICHE AREA DEL CANTIERE.....	17
14.2	FATTORI ESTERNI CHE COMPORTANO RISCHI PER IL CANTIERE.....	17
14.3	DESCRIZIONE CARATTERISTICHE IDROGEOLOGICHE.....	19
14.4	RISCHI CHE LE LAVORAZIONI DI CANTIERE COMPORTANO PER L'AREA CIRCOSTANTE	19
14.5	RISCHI TRASMESSI DALL'ATTIVITÀ DI CANTIERE AD ALTRI INTERVENTI.....	21
15.	ORGANIZZAZIONE DEL CANTIERE.....	22
16.	LAVORAZIONI E LORO INTERFERENZE	34

17.	COORDINAMENTO DELLE LAVORAZIONI.....	245
18.	COORDINAMENTO PER USO COMUNE DI APPRESTAMENTI, ATTREZZATURE, INFRASTRUTTURE, MEZZI E SERVIZI DI PROTEZIONE COLLETTIVA.....	246
19.	MODALITA' ORGANIZZATIVE DELLA COOPERAZIONE E DELLA RECIPROCA INFORMAZIONE TRA LE IMPRESE/LAVORATORI AUTONOMI.....	246
20.	ORGANIZZAZIONE SERVIZIO DI PRONTO SOCCORSO, ANTINCENDIO ED EVACUAZIONE DEI LAVORATORI.....	248
21.	CONCLUSIONI GENERALI	252

1. INTRODUZIONE

Il presente Piano di Sicurezza e Coordinamento è redatto per la progettazione definitiva e riguarda il raddoppio della linea ferroviaria Palo-Grumo, gestita dalle Ferrovie Apulo Lucane (FAL).

2. REVISIONE E/O AGGIORNAMENTI

Il presente PSC sarà oggetto di revisioni, integrazioni e/o aggiornamenti sia all'atto della sottoscrizione del contratto con l'impresa esecutrice dei lavori, sia nella fase di progettazione esecutiva qualora non tutte le attività non fossero state contemplate durante la stesura del presente documento.

Riepilogo:

DOCUMENTO	REV.	DATA	REVISIONE	note
PSC	0	Giugno 2022	Emissione	

Revisione n. 1....

Revisione n. 2....

Revisione n. 3....

3. REQUISITI PROFESSIONALI

Lo scrivente Coordinatore della Sicurezza in fase di progettazione, nella sezione "Allegati", riporta quanto previsto dall'art. 98 del D.Lgs. 81/08 e s.m.i. sul possesso dei requisiti tecnico-professionali; in particolare:

1. laurea in ingegneria civile;
2. attestazione comprovante l'espletamento di attività lavorativa nel settore delle costruzioni per almeno 1 anno;
3. attestato di frequenza a specifico corso in materia di sicurezza ai sensi dell'art.98, comma 2, D.Lgs. n. 81/08.

4. NOTE

Il documento è stato redatto consultando gli elaborati del progetto definitivo; pertanto, deve essere contestualizzato tenendo presente degli interventi in essi richiamati.

Allo stato attuale la linea ferroviaria tra Palo e Grumo è a semplice binario con velocità massima di percorrenza dei rotabili di 90 km/h. Al momento della redazione del presente Piano vengono fornite le indicazioni di massima per lo svolgimento dei lavori, la valutazione dei rischi e le indicazioni da fornire per ridurre al minimo le criticità riscontrabili con lo svolgimento delle lavorazioni.

È a disposizione dell'impresa che si aggiudicherà i lavori il DVR del Gestore.

5. VALUTAZIONE IMPATTO ACUSTICO IN FASE DI CANTIERE

Se necessario, sono a carico dell'impresa che risulterà vincitrice dell'appalto, le indagini fonometriche e la redazione di un *PIANO DI GESTIONE INT EGRATA DEL RUMORE DI CANTIERE* a firma di tecnico competente in acustica ambientale.

6. CALCOLO UOMINI/GIORNO

(punto 2.1.2, lettera h, punto 1, Allegato XV del D.Lgs. 81/2008 e s.m.i.)

calcolo uomini giorno (numero complessivo presunto delle giornate lavorative)	
Importo lavori	11 713 000,00 €
Incidenza manodopera	22,50%
Importo manodopera	2 635 425,00 €
Costo giornaliero/operaio	232,00 €
Uomini-Giorno (UG)	11 359,59
Notifica preliminare (se >200U/G)	notifica preliminare
Squadra tipo n. operai	15
Durata lavori (GG)	757,31

7. PRESCRIZIONI GENERALI

7.1 Premessa

Il Piano, di cui il presente documento fornisce le direttive generali, esplicita le disposizioni di cui all'art. 100, del D.Lgs. n. 81/2008 valutando, i rischi connessi con le attività che si andranno a svolgere, e prescrivendo la previsione delle misure di prevenzione e protezione.

L'impresa appaltatrice e gli altri esecutori dell'opera, dipendenti da questa, dovranno valutare attentamente quanto riportato all'interno del presente documento in modo da poter organizzare e garantire lo svolgimento dei lavori in sicurezza.

Giova comunque precisare che, l'osservanza delle indicazioni del presente documento, non solleva l'Appaltatore dalla responsabilità sulla scelta delle corrette misure di sicurezza da adottare in termini di dispositivi di protezione collettivi ed individuali, nonché di attrezzature e mezzi idonei ad eseguire determinate lavorazioni.

Pertanto, l'Impresa Appaltatrice potrà fare autonome scelte sulle misure da adottare che possono avere positive implicazioni su salute e sicurezza del personale durante le lavorazioni, salvo preliminarmente prospettare, le scelte stesse, al Coordinatore per l'Esecuzione e riportarle nel presente documento, sotto forma di revisione.

Inoltre, ogni impresa esecutrice di dette lavorazioni in cantiere, dovrà preliminarmente, all'ingresso in cantiere, predisporre e trasmettere al Coordinatore della Sicurezza, il proprio piano operativo di sicurezza (POS), che dovrà essere complementare e di dettaglio al presente documento.

Sarà cura del CSE richiedere all'impresa/e ulteriori documentazioni e certificazioni afferenti la materia della sicurezza.

I soggetti a vario titolo coinvolti nella progettazione, gestione, esecuzione e coordinamento dell'opera, per quanto di loro competenza, sottoscriveranno il presente elaborato al fine di certificare la loro partecipazione, la consultazione e l'approvazione del presente piano di sicurezza in relazione ai contenuti, metodi, analisi, prescrizioni e risultati in esso stabiliti.

L'impresa appaltatrice/esecutrice delle lavorazioni comunicherà, prima dell'inizio dei lavori, i nominativi con i recapiti e le reperibilità, del: Direttore Tecnico di Cantiere, del Capocantiere, degli addetti alla gestione delle emergenze e antincendio in cantiere, degli addetti alla gestione del Primo soccorso in cantiere, dei Preposti alla sicurezza in cantiere e del rappresentante dei Lavoratori per la sicurezza.

Quanto sopra dovrà avvenire, a cura dell'impresa appaltatrice, anche per tutte le ulteriori imprese/lavoratori autonomi eventualmente presenti in cantiere.

La mancata applicazione, anche parziale, di quanto in premessa definito, e comunque meglio specificato nel prosieguo del presente piano, produrrà l'immediato allontanamento dell'impresa/lavoratore autonomo/lavoratore, dal cantiere, ovvero il diniego all'accesso.

8. RESPONSABILITA' DEI SOGGETTI COINVOLTI

8.1 Committente

Responsabilità e competenze:

È il soggetto per conto del quale l'intera opera viene realizzata, indipendentemente da eventuali frazionamenti della sua realizzazione.

Le sue responsabilità sono previste nella legislazione corrente ed in particolare sono quelle:

- di organizzare il progetto esecutivo onde ottenere che durante il suo sviluppo si tengano in conti i principi e le misure generali per la salute e la sicurezza dei lavoratori prevedibilmente destinati alla realizzazione delle opere;
- di programmare tempi e procedure di esecuzione delle opere onde consentire agli operatori costruttori di pianificare la realizzazione delle opere in modo da assicurare le condizioni di sicurezza e di igiene dei lavoratori previsti;
- di nominare il CSP ed il CSE;
- di verificare gli elaborati del CSP e di trasmetterli alle imprese invitate ad effettuare le offerte o individuate per l'esecuzione dei lavori;
- di trasmettere la Notifica preliminare agli enti competenti;
- di affidare i lavori ad imprese che abbiano i requisiti tecnici e professionali in relazione ai lavori da svolgere;
- di verificare che le imprese siano in regola sotto gli aspetti contributivi, assicurativi e del lavoro in genere;
- di autorizzare o negare il subappalto;
- di verificare l'operato del CSE;

- di sospendere i lavori, allontanare le imprese, rescindere il contratto, su motivata richiesta del CSE;
- di nominare, se lo vuole, un RL attribuendogli in toto od in parte i suoi compiti con le relative responsabilità;
- di sostituire il RL, il CSP od il CSE in qualsiasi momento.

8.2 Coordinatore in fase di progettazione

Responsabilità e competenze:

Il CSP è chiamato a confrontarsi con il progettista al fine dell'individuazione dei processi costruttivi in modo da proporre quelle varianti e/o integrazioni necessarie all'eliminazione all'origine dei pericoli ed al miglioramento delle condizioni di sicurezza dei lavoratori che dovranno procedere all'esecuzione e/o alla successiva manutenzione dell'opera.

Le sue responsabilità sono previste nella legislazione corrente ed in particolare sono quelle di redigere i piani di sicurezza ed il fascicolo informativo dell'opera secondo le indicazioni degli specifici articoli del D.Lgs. 81/08 oltre che degli specifici regolamenti.

8.3 Coordinatore in fase di esecuzione

Responsabilità e competenze:

Le sue responsabilità sono previste nella legislazione corrente ed in particolare sono quelle di:

- a) verificare, tramite opportune azioni di coordinamento e controllo, l'applicazione, da parte delle imprese esecutrici e dei lavoratori autonomi, delle disposizioni loro pertinenti contenute nel piano di sicurezza e coordinamento e la corretta applicazione delle relative procedure di lavoro;
- b) verificare l'idoneità del POS assicurandone la coerenza con il PSC e adeguare quest'ultimo ed il fascicolo di cui in relazione all'evoluzione dei lavori ed alle eventuali modifiche intervenute, valutando le proposte delle imprese esecutrici dirette a migliorare la sicurezza in cantiere, nonché verificare che le imprese esecutrici adeguino, se necessario, i rispettivi POS;
- c) organizzare tra i datori di lavoro, ivi compresi i lavoratori autonomi, la cooperazione ed il coordinamento delle attività nonché la loro reciproca informazione;
- d) verificare l'attuazione di quanto previsto negli accordi tra le parti sociali al fine di realizzare il coordinamento tra i rappresentanti della sicurezza finalizzato al miglioramento della sicurezza in cantiere;
- e) segnalare al committente o al RL, previa contestazione scritta alle imprese e ai lavoratori autonomi interessati, le inosservanze alle disposizioni del D.Lgs. 81/08 e successive modifiche e alle prescrizioni del piano e proporre la sospensione dei lavori, l'allontanamento delle imprese o dei lavoratori autonomi dal cantiere o la risoluzione del contratto. Dare, nel caso in cui il committente o il responsabile dei lavori non adotti alcun provvedimento in merito alla segnalazione, senza fornire idonea motivazione, comunicazione dell'inadempienza alla Azienda sanitaria locale territoriale competente e alla Direzione provinciale del lavoro.
- f) sospendere in caso di pericolo grave ed imminente, direttamente riscontrato, le singole lavorazioni fino alla verifica degli avvenuti adeguamenti effettuati dalle imprese interessate. Al fine dell'assolvimento dei compiti suddetti il CSE dovrà:
 - eseguire delle riunioni di coordinamento prima dell'inizio dei lavori con le imprese esecutrici e/o coinvolte dai lavori e durante l'esecuzione dei lavori oltre a sopralluoghi periodici in cantiere con redazione di verbali di coordinamento e di sopralluogo.
 - collaborare con il datore di lavoro e il capo cantiere, sulla base della specifica conoscenza dell'organizzazione di cantiere, all'individuazione delle misure per la sicurezza e la salubrità degli ambienti di lavoro e all'attuazione e controllo delle misure preventive e protettive da disporsi per la realizzazione dei lavori,
 - collaborare col datore di lavoro o il direttore lavori nell'elaborazione del piano di prevenzione e del piano di coordinamento degli eventuali subappaltatori operanti in cantiere;
 - elaborare e proporre le procedure di sicurezza per le attività di cantiere che comportano rischi particolari per la sicurezza e la salute dei lavoratori;
 - collaborare con il DTC, con il capo cantiere ed i capi squadra per ogni attività o iniziativa che rende opportuno o necessario un proprio contributo.

8.4 Direttore dei lavori

Responsabilità e competenze:

Oltre a quelle specifiche a favore del committente, il DL per l'attuazione delle misure di sicurezza è chiamato a cooperare con il CSP ed il CSE onde ottenere la effettiva attuazione delle misure di sicurezza previste nel piano affidate alla attività del CSE.

Ci si riferisce alla descrizione della figura di DL per conto della Pubblica Amministrazione (obbligatoria, ai sensi della L. 109/94, come mod. dalla Merloni - ter), data la particolarità della figura all'interno dell'organizzazione aziendale interessata.

Il DL incaricato dal committente si confronta con il DL nominato dall'appaltatore negli stessi termini in cui il committente in persona si pone di fronte all'appaltatore, con i medesimi poteri, gli stessi obblighi, le stesse responsabilità.

È evidente che la nomina di un DL da parte del committente realizza, una presenza molto più vincolante di quella che potrebbe realizzare il committente in persona, impossibilitato in genere a presenze più che saltuarie.

Contrariamente ai poteri limitati riconosciuti al DL nella contrattazione privata, in caso di opere pubbliche, vista la necessità di particolare protezione degli interessi pubblici, al DL in titolo vengono riconosciuti non solo poteri di controllo e di amministrazione dei lavori, ma anche particolari facoltà di ingerenza e collaborazione con i terzi.

In particolare, per gli aspetti tecnici, il DL non si limita ad attività generiche di sorveglianza, ma attua interventi attivi tramite ordini di servizio ed istruzioni all'appaltatore, il tutto però senza giungere al punto di determinare modifiche al progetto o al contratto, ma solo al fine di assicurare il risultato corretto, le prescrizioni, del DL possono essere disattese dall'appaltatore se questi le riconosce errate sotto l'aspetto tecnico.

Le responsabilità del DL per conto della Pubblica Amministrazione possono essere così sintetizzate:

- responsabilità dovute a negligenza o a mancato controllo da cui sia derivato ad es. un ritardo nell'ultimazione lavori o difetti nell'opera
- responsabilità dovute a difetti palesi del progetto, rivelatisi in corso d'opera e non riconosciuti dal DL;
- responsabilità di errori contabili (amministrativi).

Infine, pur essendo riconosciuto al DL della P.A. la possibilità di sospensione dei lavori ogni qualvolta egli ravvisi danni potenziali, e confermando le responsabilità derivanti da mancato controllo e/o non tempestivo intervento (colpa in vigilando), restano quindi e in ogni caso escluse le responsabilità legate alle attività specialistiche dell'appaltatore, per le quali il principio dell'autonomia già citata continua a valere.

8.5 Datore di lavoro

Responsabilità e competenze:

Sono quelle indotte dalla legislazione corrente ed in particolare quelle di: predisporre l'offerta riesaminando il progetto esecutivo, i PSC predisposti dal CSP e riscontrandoli criticamente con le proprie conoscenze tecnologiche e le proprie esperienze operative onde predisporre la pianificazione della sicurezza delle operazioni di cantiere anche prevedendo misure sostitutive o alternative di quelle previste dal CSP; tenendo conto dei relativi oneri delle misure di sicurezza operative o sostituire, redigere nuovo documento di riesame contratto onde sottoporlo in via negoziabile al committente, adeguare il proprio documento di valutazione impresa predisponendo il documento di valutazione cantiere (POS).

8.6 Direttore tecnico di cantiere

Responsabilità e competenze:

Sono tutte quelle indotte dalla legislazione corrente a carico del datore di lavoro di cui diventa mandatario attraverso opportune procedure gestionali; e in particolare:

- redige e fa proprio il documento di valutazione cantiere, lo rende costantemente coerente con le misure di sicurezza previste nel PSC e nelle relative edizioni revisionate dal CSE,
- esercita la sorveglianza sulla attuazione di tutte le misure di sicurezza previste nelle procedure dei settori topologici o tecnologici alla sovrintendenza dei suoi preposti nonché dei responsabili delle imprese co-esecutrici o dei fornitori o sub-appaltatori,
- attua le misure di informazione e formazione previste con i lavoratori e con i loro rappresentanti per la sicurezza (RLS).

Tale figura professionale è definita come quell'organo tecnico che esegue la direzione tecnica dei lavori a nome e per conto dell'appaltatore che porta ad esecuzione le opere mediante la propria organizzazione d'impresa, in chiave di sufficiente autonomia economica, tecnica, organizzativa ed operativa.

La direzione tecnica dei lavori per conto dell'appaltatore comporta necessariamente:

- organizzazione e la gestione generale del cantiere;
- scelta preordinazione dei mezzi tecnici, organizzativi e professionale;
- programmazione delle attività (in funzione della pianificazione dei lavori comunicata dal committente);
- loro concreta esecuzione in vista dell'obiettivo contrattuale;
- gestione complessiva delle risorse e dell'andamento dei lavori;
- magistero tecnico e potere direttivo-disciplinare sulle maestranze;
- coordinamento degli eventuali subappaltatori e coordinamento specifico delle subpianificazioni di sicurezza,

coordinamento con le misure di sicurezza del committente e collaborazione con lui e con gli altri direttori lavori eventualmente operanti in cantiere;

- obbligo di vigilanza sulle prescrizioni contenute nei piani di sicurezza
- indicazioni per l'adeguamento del POS.

8.7 Capocantiere

Responsabilità e competenze:

Sono quelle previste dalla legislazione corrente ed in particolare nel settore a lui affidato (reparto operativo): fa attuare ai lavoratori le procedure di sicurezza, impartisce le istruzioni di lavoro desunte dai documenti di valutazione impresa e cantiere (POS), coopera con il CSE evidenziazione delle eventuali incongruenze tra le evenienze del cantiere e la pianificazione prevista, adegua la informazione dei lavoratori e tiene sotto controllo la manutenzione delle macchine e degli apparati di sicurezza delle attrezzature.

In genere svolge una funzione simile a quella svolta dal quadro - preposto degli stabilimenti industriali con dipendenza gerarchica funzionale dal direttore di stabilimento.

L'ambito di competenza è quella inerente all'adattamento del piano operativo alla realtà esecutiva del Cantiere.

In sintesi, egli, pur avendo scarsa autonomia, giacché strettamente dipendente dal DTC., è responsabile dell'organizzazione e della conduzione del cantiere e della perfetta esecuzione dei lavori, ferma restando la responsabilità primaria dell'appaltatore e del DL.

Il responsabile di cantiere è obbligato, salvo casi eccezionali, alla presenza quotidiana in cantiere; pertanto, egli rappresenta l'appaltatore a tutti gli effetti, e tutte le comunicazioni e disposizioni a lui rivolte dal committente s'intenderanno rivolte all'appaltatore.

Il suo nome dovrà essere notificato per iscritto al committente prima dell'inizio lavori.

8.8 Capi squadra

Responsabilità e competenze:

La loro posizione di preposti nel cantiere, comporta che gli stessi debbano:

- 1) applicare le indicazioni contenute nei PSC e ogni altra misura di prevenzione resa necessaria dall'andamento dei lavori;
- 2) controllare costantemente l'applicazione delle misure di sicurezza e delle procedure, i comportamenti del personale dipendente, l'uso dei mezzi di protezione collettivi e individuali, segnalando immediatamente i casi anomali ed intervenendo, dove è possibile, con azioni correttive;
- 3) segnalare al Capo cantiere ogni infortunio o incidente raccogliendo ogni elemento utile per le successive indagini;
- 4) informare e discutere con i lavoratori prima di iniziare ogni nuova attività di lavoro, sulle condizioni di rischio e le misure comportamentali correttive.

8.9 Lavoratori autonomi

Responsabilità e competenze:

Sono quelle previste dalla legislazione corrente ed in particolare:

- se inseriti in reparti operativi alle dipendenze di un preposto attuano le misure comportandosi come un lavatore;
- se inseriti in una operazione autonoma in co-presenza di altri reparti o lavoratori autonomi attuano tutte le misure di sicurezza come se fossero incaricati in qualità di preposti o di responsabili tecnici del reparto o del settore.
- Devono rispettare le indicazioni dei PSC e dei POS.

9. MODALITÀ DI GESTIONE DEL PSC E DEL POS

9.1 Piano di sicurezza e coordinamento

Il piano di sicurezza e coordinamento è parte integrante della documentazione contrattuale, che l'appaltatore deve rispettare per la buona riuscita dell'opera.

L'appaltatore prima dell'inizio dei lavori, può presentare proposte di integrazione al piano della sicurezza, qualora ritenga di poter meglio tutelare la sicurezza e la salute dei lavoratori presenti in cantiere. Il Coordinatore in fase di esecuzione valuterà tali proposte e se ritenute valide le adotterà integrando o modificando il piano di sicurezza e coordinamento.

Tutte le imprese e lavoratori autonomi che interverranno in cantiere dovranno essere in possesso di una copia aggiornata del presente piano di sicurezza e coordinamento, tale copia sarà consegnata o messa a disposizione dall'appaltatore da cui dipendono contrattualmente. L'appaltatore dovrà attestare la consegna o la messa a disposizione del piano di

sicurezza e coordinamento ai propri subappaltatori e fornitori mediante la compilazione di un idoneo verbale di consegna. L'appaltatore dovrà consegnare copia dei moduli di consegna dei piani opportunamente compilati al Coordinatore in fase di esecuzione.

Il presente piano di sicurezza e coordinamento finalizzato alla programmazione delle misure di prevenzione e protezione potrà essere rivisto, in fase di esecuzione, in occasione di:

- Modifiche organizzative;
- Modifiche progettuali;
- Varianti in corso d'opera;
- Modifiche procedurali;
- Introduzione di nuova tecnologia non prevista all'interno del presente piano;
- Introduzione di macchine e attrezzature non previste all'interno del presente piano.

Il coordinatore in caso di revisione del piano, ne consegnerà una copia all'appaltatore attestando l'azione attraverso un idoneo verbale. L'appaltatore metterà questo documento immediatamente a disposizione dei propri subappaltatori e fornitori. Per attestare la consegna dell'aggiornamento farà sottoscrivere alle imprese e ai lavoratori autonomi il verbale di consegna del coordinatore che sarà consegnato in copia al CSE.

9.2 Piano operativo di sicurezza

Ai sensi del D.Lgs. 81/08 l'Appaltatore dovrà predisporre entro 30 giorni dall'aggiudicazione, e comunque prima della consegna dei lavori il Piano Operativo di Sicurezza (di seguito denominato P.O.S.).

Copia del P.O.S. dovrà essere messa a disposizione del Coordinatore della sicurezza per l'esecuzione dei lavori, il quale potrà chiedere modifiche e/o integrazioni del medesimo P.O.S. che saranno a totale carico dell'Appaltatore.

Per assicurare la complementarità al presente P.S.C., nonché la piena rispondenza con quanto indicato nel D. Lgs. 81/08, il P.O.S. dovrà prendere in esame i seguenti punti:

IL POS DOVRÀ ESSERE COSTANTEMENTE AGGIORNATO SULLA SCORTA DELLE VARIAZIONI PROGRAMMATE OD IMPREVISTE E IN TUTTI I CASI DI SUBAFFIDAMENTI NON PIANIFICATI.

10. ANAGRAFICA

CARATTERISTICHE GENERALI DELL'OPERA:

Natura dell'opera: Opera Ferroviaria

Oggetto: **PROGETTAZIONE DEFINITIVA ED ESECUTIVA, COORDINAMENTO DELLA SICUREZZA IN FASE DI PROGETTAZIONE, VALUTAZIONE DI IMPATTO AMBIENTALE, DEL RADDOPPIO DELLA TRATTA PALO DEL COLLE - GRUMO APPULA DELLA LINEA BARI-MATERA**

Dati del CANTIERE: Tratta ferroviaria Palo del Colle-Binetto-Grumo Appula

DATI COMMITTENTE:

Ragione sociale: FERROVIE APPULO LUCANE S.R.L.

RUP: **Dott.ing. MASSIMILIANO NATILE**

Progettazione:

Ragione sociale: RPA
Ragione sociale: FERROTRAMVIARIA ENGINEERING SPA
Ragione sociale: ETACONS – Società di ingegneria

Coordinatore Sicurezza in fase di progettazione:

Nome e Cognome: Ing. Nicola Labarile
Indirizzo: c/o Ferrotramviaria Engineering S.p.A.- Via Napoli, 161
Città: Bari (BA)
CAP: 70123

Coordinatore Sicurezza in fase di esecuzione: da nominare

IMPRESA APPALTARICE - da nominare

11. DOCUMENTAZIONE

Ai sensi della vigente normativa le imprese che operano in cantiere dovranno custodire presso gli uffici di cantiere la seguente documentazione:

1. Notifica preliminare

Le notifiche vengono trasmesse allo Spesal, Ispettorato Territoriale del Lavoro di Bari e, per quelle relative ai lavori pubblici, alla Prefettura di Bari da parte del committente, del responsabile dei lavori o da loro delegati. Si utilizza il link (<http://notifichepreliminari-itl-pref.asl.bari.it>) – la notifica preliminare deve pervenire all'impresa esecutrice che la deve affiggere in cantiere - art. 99, D.Lgs. n. 81/2008);

2. Piano di Sicurezza e di Coordinamento;
3. Fascicolo con le caratteristiche dell'Opera;
4. Piano Operativo di Sicurezza di ciascuna delle imprese operanti in cantiere e gli eventuali relativi aggiornamenti;
5. Titolo abilitativo alla esecuzione dei lavori;
6. Copia del certificato di iscrizione alla Camera di Commercio Industria e Artigianato per ciascuna delle imprese operanti in cantiere;
7. Documento unico di regolarità contributiva (DURC)
8. Certificato di iscrizione alla Cassa Edile per ciascuna delle imprese operanti in cantiere;
9. Copia del registro degli infortuni per ciascuna delle imprese operanti in cantiere;
10. Copia del Libro Unico del Lavoro per ciascuna delle imprese operanti in cantiere;
11. Verbal di ispezioni effettuate dai funzionari degli enti di controllo che abbiano titolo in materia di ispezioni dei cantieri (A.S.L., Ispettorato del lavoro, INAIL, Vigili del fuoco, ecc.);
12. Registro delle visite mediche periodiche e idoneità alla mansione;
13. Certificati di idoneità per lavoratori minorenni;

Inoltre, ove applicabile, dovrà essere conservata negli uffici del cantiere anche la seguente documentazione:

1. Contratto di appalto (contratto con ciascuna impresa esecutrice e subappaltatrice);
2. Autorizzazione per eventuale occupazione di suolo pubblico;
3. Autorizzazioni degli enti competenti per i lavori stradali (eventuali);
4. Autorizzazioni o nulla osta eventuali degli enti di tutela (Soprintendenza ai Beni Architettonici e Ambientali, Soprintendenza archeologica, Assessorato regionale ai Beni Ambientali, ecc.);
5. Segnalazione all' esercente l'energia elettrica per lavori effettuati in prossimità di parti attive.
6. Denuncia di installazione all'INAIL degli apparecchi di sollevamento di portata superiore a 200 kg, con dichiarazione di conformità a marchio CE;
7. Denuncia all'organo di vigilanza dello spostamento degli apparecchi di sollevamento di portata superiore a 200 kg;
8. Richiesta di visita periodica annuale all'organo di vigilanza degli apparecchi di sollevamento non manuali di portata superiore a 200 kg;
9. Documentazione relativa agli apparecchi di sollevamento con capacità superiore ai 200 kg, completi di verbali di verifica periodica;
10. Verifica trimestrale delle funi, delle catene incluse quelle per l'imbracatura e dei ganci metallici riportata sul libretto di omologazione degli apparecchi di sollevamenti;
11. Piano di coordinamento delle gru in caso di interferenza;
12. Libretto d'uso e manutenzione delle macchine e attrezzature presenti sul cantiere;
13. Schede di manutenzione periodica delle macchine e attrezzature;
14. Dichiarazione di conformità delle macchine CE;
15. Libretto matricolare dei recipienti a pressione, completi dei verbali di verifica periodica;
16. Copia di autorizzazione ministeriale all'uso dei ponteggi e copia della relazione tecnica del fabbricante per i ponteggi metallici fissi;
17. Piano di montaggio, trasformazione, uso e smontaggio (Pi.M.U.S.) per i ponteggi metallici fissi;
18. Progetto e disegno esecutivo del ponteggio, se alto più di 20 m o non realizzato secondo lo schema tipo riportato in autorizzazione ministeriale;
19. Dichiarazione di conformità dell'impianto elettrico da parte dell'installatore;
20. Dichiarazione di conformità dei quadri elettrici da parte dell'installatore;
21. Dichiarazione di conformità dell'impianto di messa a terra, effettuata dalla ditta abilitata, prima della messa in esercizio;
22. Dichiarazione di conformità dell'impianto di protezione dalle scariche atmosferiche, effettuata dalla ditta abilitata;
23. Denuncia impianto di messa a terra e impianto di protezione contro le scariche atmosferiche (ai sensi del D.P.R. 462/2001).

12. DESCRIZIONE DEL CONTESTO IN CUI È COLLOCATA L'AREA DEL CANTIERE

(punto 2.1.2, lettera a, punti 2, Allegato XV del D.Lgs. 81/2008)

L'area oggetto di intervento ricade nella tratta ferroviaria Palo-Grumo gestita dalla FAL della direttrice Bari-Matera.



Il raddoppio della linea ferroviaria avviene in affiancamento al binario esistente su territorio pianeggiante che presenta diverse opere d'arte che saranno ristrutturate oppure demolite e ricostruite ex novo; le problematiche morfologiche si riscontrano in corrispondenza del ponte sul canale Lamasinata. Di seguito l'elenco delle opere d'arte interferenti con il tracciato da raddoppiare e interessate dai lavori tra il Km 17+081 (inizio intervento) ed il Km 21+616 (fine intervento):

1. Al Km 17+050 in corrispondenza del cavalcavia su strada Comunale San Nicola vi sarà la demolizione dei muri esistenti, l'allargamento della sede ferroviaria e la realizzazione dei muri in c.a (per un tratto di 65 m)
2. Al km 17+663, ponte con struttura in muratura a 5 archi di luce pari a circa 12 m;



3. n. 5 tombini lungo la linea;





4. n. 2 P.L. alle progressive Km 19+320 e Km 19+620



5. Alla progressiva Km 19+647 Ponticello di luce pari a 2 m



6. Al Km 19+810 Ponte ad arco in muratura di luce pari a m 6;



7. Al Km 20+990 Tombino in c.a. a due luci



8. Al Km 21+141- Sottovia di via S. Pertini con affiancato tombino a 4 luci da 1.00m.



13. DESCRIZIONE SINTETICA DELL'OPERA

(punto 2.1.2, lettera a, punto 3, Allegato XV del D.Lgs. 81/2008)

Il progetto prevede il raddoppio della sede ferroviaria in affiancamento all'esistente; in particolare, in corrispondenza delle opere d'arte esistenti sarà necessario costruire i manufatti ex novo raddoppiati. Dalla stazione di Palo del Colle (km 16+320) fino alla stazione di Grumo Appula (km21+737) saranno effettuate le seguenti lavorazioni (macro-attività):

- Demolizione muri esistenti all'uscita della stazione di Palo del Colle e successiva ricostruzione degli stessi in c.a. in posizione arretrata;
- Raddoppio della sede ferroviaria con la realizzazione della massicciata (opere di Armamento);
- Costruzione del ponte LAMASINATA (berlinese, micropali; costruzione fondazioni e spalle; varo nuova campata; finiture);
- Raddoppio dei tombini idraulici alle seguenti chilometriche:

Tombino	Sezione esistente	Sezione di progetto	Materiale
km 18+459,00	DN 600 mm	2x DN 600	Tubazioni prefabbricate c.a. rinfiancate con cls
km 18+978,74	600x1000 mm	2 x DN 1000	Tubazioni prefabbricate c.a. rinfiancate con cls
R km 19+068,98	700x1400 mm	2x DN 1000	Tubazioni prefabbricate c.a. rinfiancate con cls
Km 20+819,57	600x800 mm	2x DN 800	Tubazioni prefabbricate c.a. rinfiancate con cls
km 21+201,66	1000x 1000 mm	1000 x 1000 mm	Prolungamento con struttura in c.a

- realizzazione di cunette in c.a. prefabbricate per la raccolta e l'allontanamento delle acque meteoriche. Le cunette sono previste sia sul lato di ampliamento della sede, sia a protezione del binario esistente laddove mancanti;
- realizzazione cavalcaferrovia al km 19+328,23 (strada vicinale Pezza di Campo);
- realizzazione ponte al km 19+648,37 (via Chiusura Lunga) – demolizione in interruzione di circolazione; costruzione nuovo manufatto in adiacenza all'opera esistente; varo manufatto in posizione definitiva;
- realizzazione ponte ad arco al km 19+810 - occorre procedere all'opera di raddoppio con la costruzione di scatolare chiuso in c.a. non interferente con il ponte ad arco esistente in muratura, rispetto al quale dovrà essere giuntato longitudinalmente; inoltre, la soluzione lascerà inalterato il varco idraulico e riproporrà in prospetto l'arco in muratura per mezzo di una veletta in calcestruzzo rivestita con pannelli in pietra locale;
- realizzazione nuovo sottovia al km 19+896 (strada Comunale Favaro) nel Comune di Binetto tramite monolite a spinta da realizzare fuori opera da far scorrere su una platea di varo mediante l'utilizzo di martinetti disposti orizzontalmente messi a contrasto su una trave reggisplinta, appositamente predisposta; completano l'opera la realizzazione dei muri di sostegno in c.a. ad altezza variabile;
- realizzazione nuovo sottovia Pertini nel Comune di Grumo Appula al km 21+146.92 con l'obiettivo di migliorarne la sicurezza viaria ed anche idraulica (è presente un tombino scatolare di sezione netta interna 3.00x1.00m); completano l'opera la realizzazione dei muri di sostegno in c.a;
- Opere nella stazione Binetto: la nuova configurazione prevede la soppressione della banchina centrale, l'ampliamento della banchina sul primo binario e la realizzazione di una banchina a servizio del secondo binario, sul fronte opposto a quello di stazione.

Completano l'opera l'adeguamento degli impianti di segnalamento con alloggiamento cavi in cunicolo prefabbricato, e la posa del nuovo armamento ferroviario di tipo tradizionale su ballast di prima categoria a scartamento 950 mm, con rotaie tipo 50 UNI, le traverse in cemento armato precompresso monoblocco tipo F 180V, da posare a modulo 60 cm.

14. AREA DEL CANTIERE

Individuazione, analisi e valutazione dei rischi

(punto 2.1.2, lettera c, Allegato XV del D.Lgs. 81/2008)

Scelte progettuali ed organizzative, procedure, misure preventive e protettive

(punto 2.1.2, lettera d, punto 1, Allegato XV del D.Lgs. 81/2008)

Le aree di cantiere riguardano le aree attraversate dalla linea ferroviaria esistente Palo- Grumo. L'area è accessibile, oltre che dai siti di Palo e di Grumo, anche dai vari PL di linea (alcuni saranno soppressi). Il complesso delle opere da realizzare e lo sviluppo complessivo, impone una suddivisione dell'intero progetto in sub cantieri in corrispondenza delle opere d'arte da realizzare. Per maggiori dettagli si deve far riferimento al cronoprogramma di progetto ed alle planimetrie di cantiere.

Durante l'esecuzione delle opere in progetto dovrà essere sempre garantito l'esercizio ferroviario; eventuali soggezioni potranno essere risolte con i responsabili della FAL, la D.L. ed il CSE.

Il mantenimento dell'esercizio, richiesto dalla Committente durante l'intera fase esecutiva dei lavori, ha imposto in fase di progettazione una accurata analisi delle fasi di lavoro e della loro sequenzialità temporale per ridurre al minimo le interferenze tra lavorazioni ed esercizio ferroviario. **Per le opere che diventano interferenti con l'esercizio ferroviario, saranno gestite in interruzione di circolazione, in intervalli lunghi (sabato-domenica-lunedì; inizio interruzione 23:30 -fine interruzione 4:00).** Il rispetto delle fasi di lavoro è elemento fondamentale per la realizzazione dell'opera nei tempi previsti garantendo comunque la sicurezza sia dell'esercizio stesso che delle maestranze impegnate nella realizzazione delle opere. Le opere relative alla realizzazione dei sottopassi e del sovrappasso potranno essere eseguite indipendentemente dai lavori di raddoppio della linea ferroviaria però comunque prima di eseguire il binario di raddoppio e solo dopo aver realizzato le opere provvisorie a protezione delle aree di cantiere rispetto alla linea ferroviaria.

In corrispondenza del piazzale di Grumo Appula, dietro il magazzino merci, verrà installato il cantiere base (baraccamenti, area di stoccaggio materiali, ecc.); in corrispondenza delle opere d'arte saranno installati baraccamenti (mensa), wc chimici, dispositivi di protezione collettiva nelle aree disponibili e/o in opportune aree di occupazione temporanea. Laddove l'impresa ha necessità di maggiori aree da destinare alla cantierizzazione (atteso che queste aree siano già interessate dalla pubblica utilità), si potrà occuparne altre ribaltando i maggiori costi all'impresa stessa.

14.1 Caratteristiche area del cantiere

(D.Lgs. 81/2008 e s.m.i, Allegato XV, punto 2.1.2, lettera c) e d) punto 1 – punto 2.2.1., lett.a)

Alle zone di lavoro si potrà accedere, come detto in precedenza, dai PL, dalle complanari, dalla viabilità esistente o da viabilità realizzata temporaneamente per permettere l'arrivo in zone impervie.

14.2 Fattori esterni che comportano rischi per il cantiere

Nell'area di cantiere sono stati identificati una serie di elementi che possono creare pericoli per i lavoratori.

I rischi principali trasmessi dall'ambiente esterno al cantiere sono:

- rischi legati alla presenza di sottoservizi interrati o linee aeree;
- rischi dovuti alla presenza di impianti ferroviari.
- rischi legati alla presenza di strade ad elevata percorrenza.

Sottoservizi interrati e linee aeree

Al fine di evitare i rischi conseguenti, prima dell'inizio dei lavori in ciascuna area l'Appaltatore dovrà provvedere ad un rilievo dei sottoservizi che ne identifichi ubicazione e profondità.

Gli interventi di adeguamento o spostamento dei servizi saranno eseguiti prima di ogni altra attività, di concerto con i responsabili degli enti gestori.

La deviazione dei sottoservizi dovrà essere effettuata in maniera tale da segnalarne, in modo evidente, l'ubicazione e da fare sì che essi non interferiscano con le aree di lavoro.

Prima di eseguire attività comportanti scavi o comunque avvicinamento a reti di servizio, le modalità operative inerenti tali lavorazioni dovranno essere definite in maniera chiara ed esaustiva dall'appaltatore ed approvate dal Coordinatore per l'Esecuzione, in funzione anche della situazione al contorno e delle informazioni disponibili.

Impianti ferroviari

Le lavorazioni da effettuarsi in prossimità delle linee ferroviarie comporteranno le attività da svolgersi all'interno di un impianto ferroviario in esercizio.

I rischi indotti dalla presenza degli impianti ferroviari derivano, oltre che dalla presenza di cavi interrati anche dalla possibilità di investimento da parte di mezzi rotabili transitanti.

Tutto il personale operante in linea o sui piazzali ferroviari deve indossare appositi indumenti segnaletici ad alta visibilità, con bande catarifrangenti.

In generale, il personale dipendente delle imprese appaltatrici e/o sub – appaltatrici di lavori da eseguirsi in aree di pertinenza ferroviaria dovrà rispettare la prescrizione che prevede il divieto tassativo di avvicinarsi con uomini, mezzi, attrezzi e/o materiali a distanza inferiore a mt. 1,50 dalla più vicina rotaia dei binari di esercizio.

Pertanto, come misura mitigativa derivante dalla presenza di rotabili in movimento, si chiederà all'impresa appaltatrice dei lavori di installare rete e paletti (rete e picchetti dovranno essere fissati saldamente al terreno in modo da resistere a qualsiasi perturbazione atmosferica) per creare una separazione fisica dalla linea in esercizio, per dare evidenza al personale di condotta della presenza di uomini e mezzi.

Per i lavori all'infrastruttura ferroviaria e le attività di vigilanza e di controllo dell'infrastruttura stessa è valido il Decreto ANSF 16/2010.

Prima di qualsiasi lavoro che interessi la circolazione ferroviari, dovranno essere elaborati dei “verbali di accordo” tra tutti i soggetti interessati. L'impresa appaltatrice non potrà iniziare i lavori senza il benestare dei responsabili FAL e del CSE.

I cantieri di lavoro devono essere segnalati, sia sulle linee a semplice binario che su quello a doppio binario con l'esposizione di apposite "Tabelle per cantieri di lavoro":

- Tabelle rettangolari, a fondo nero, recanti la lettera " S" dipinta di bianco su una delle due facce, per cantieri composti da un unico gruppo di operai concentrati in un breve tratto di linea;
- Tabelle di forma rettangolare a fondo nero recanti la lettera "C" dipinta in bianco su una delle facce e tabelle di forma rettangolare a fondo bianco recante la lettera "C" barrata, dipinta in nero su una delle facce, indicanti rispettivamente l'inizio e la fine del cantiere di lavoro su linee a semplice e a doppio binario e per cantieri in cui gli operai non sono concentrati in un breve tratto di linea o comunque per quelli la cui fine non è facilmente individuabile dai macchinisti.
- Tabelle rettangolari con lettera "F" da esporre sul binario attiguo a quello interessato dai lavori, nel caso di linea a doppio binario.

1. Nei cantieri su linee ferroviarie a semplice binario devono essere collocate due tabelle "C", (oppure "S"), una per ciascuna provenienza dei treni, a sinistra del binario ed a 1000 metri dall'inizio della zona lavori;

2. Nell'ambito del cantiere di lavoro e nelle relative adiacenze è vietato formare depositi di materiali o ostacoli vari (rami di piante, vegetazione, ecc) che coprano la visuale dei segnali necessari per la protezione dei cantieri.

5. Le tabelle C, S ed F debbono essere esposte per tutto il periodo di permanenza del cantiere in linea e debbono essere rimosse immediatamente dopo l'ultimazione dei lavori, evitando che i treni possano trovarle esposte quando è cessata la permanenza del personale, degli attrezzi e dei mezzi d'opera in linea.

Tutto il personale operante sul cantiere deve indossare appositi indumenti segnaletici, di colore giallo, ad alta visibilità.

Non bisogna attraversare i binari in prossimità di deviatori manovrati elettricamente.

Occorre utilizzare scarpe antinfortunistiche a sfilamento rapido e con suola antiscivolo.

Al transito del treno, ripararsi o voltare le spalle al convoglio per evitare possibili infortuni agli occhi e al viso dovuto al possibile lancio di oggetti dai treni, o proiezioni di scorie di frenatura.

Al termine di ogni giornata lavorativa l'Impresa dovrà provvedere a lasciare la sede ferroviaria sgombra da materiali, attrezzi e mezzi d'opera.

Strade ad elevata percorrenza

Per quanto concerne gli effetti derivanti dalla presenza di viabilità ad elevato flusso veicolare, risulta evidente come i rischi conseguenti siano da individuarsi nella possibilità di incidenti o investimenti. Per minimizzare tali rischi, si provvederà a posizionare opportuna segnaletica agli accessi del cantiere e a destinare alcuni operai, se necessario, a facilitare l'immissione nella viabilità ordinaria delle auto e degli automezzi provenienti dal cantiere (rischio investimento).

Il piano redatto dall'impresa appaltatrice dovrà essere approvato dal coordinatore della sicurezza e concordato, qualora necessario, anche con gli enti locali addetti alla gestione del traffico.

14.3 Descrizione caratteristiche idrogeologiche

(punto 2.1.4, Allegato XV del D.Lgs. 81/2008)

Nelle aree di lavoro non vi sono interferenze con falde e/o corsi d'acqua, pertanto, non si evidenziano rischi idrogeologici.

Vi è in corrispondenza del ponte LAMASINATA, l'omonimo canale per il quale è necessario il monitoraggio degli eventi meteorologici e/o eventi pluviometrici. Permane il divieto di installare le zone di cantiere nella sede dell'alveo, ma è necessario creare zone adiacenti alle pile da poter sfruttare per svolgere le attività preparatorie. Qualora non si riesca da parte dell'impresa appaltatrice trovare una soluzione diversa, in caso di eventi meteorologici avversi bisogna necessariamente abbandonare le aree oggetto di lavorazione.

14.4 Rischi che le lavorazioni di cantiere comportano per l'area circostante

(D.Lgs. 81/2008 e s.m.i., Allegato XV, punto 2.1.2, lettera c) e d) punto 1 – punto 2.2.1., lett.c)

Nella valutazione dei rischi e nella progettazione dell'organizzazione del cantiere ferroviario si è fatto riferimento all'applicazione delle norme di esercizio RFI nuovo art. 20 RCT (regolamento circolazione treni) come aggiornato dal Decreto ANSF n. 16/2010. In tale decreto sono contenute le norme concernenti i regimi di esecuzione dei lavori all'infrastruttura ferroviaria e delle attività di vigilanza e di controllo della stessa.

Con la Disposizione di Esercizio n° 17 del 20/12/2011 il Gestore dell'Infrastruttura Ferroviaria Nazionale –RFI ha comunicato la decisione dell'ANSF di dare applicazione alle norme soprarichiamate a partire dal 1° gennaio 2012.

I lavori all'infrastruttura ferroviaria in presenza di esercizio ferroviario e le attività di vigilanza e controllo dell'infrastruttura possono essere eseguiti adottando un regime di protezione che tiene conto della distinzione tra:

- Binario sede delle lavorazioni
- Binario fisicamente adiacenti a quello interessato dai lavori.

Sul binario sede della lavorazione l'unica modalità di esecuzione dell'attività è l'interruzione della circolazione.

Le lavorazioni riguardanti il binario in esercizio dovranno essere svolte o di notte (dalle 23:30 alle 4.00) o di domenica durante i periodi di non circolazione dei treni secondo le modalità e le istruzioni impartite dalle Ferrovie Appulo Lucane.

L'opera ferroviaria consiste principalmente nella realizzazione di un nuovo binario in affiancamento a quello esistente. In tale situazione il binario in esercizio può pertanto essere considerato come binario fisicamente adiacente a quello interessato dai lavori.

Per non interrompere la circolazione ferroviaria è stata prevista, così come prevede il Decreto ANSF, la realizzazione di una delimitazione visiva e fisica, permanente, tra l'area interessata dai lavori di raddoppio e il binario in esercizio.

Pertanto, prima di iniziare i lavori relativi al binario di raddoppio dovrà essere posizionata in affiancamento al binario in esercizio a distanza di sicurezza prevista dallo stesso Decreto, la recinzione di sicurezza illustrata e descritta ampiamente nel paragrafo precedente. Personale dei reparti operativi FAL sovrintenderanno alle varie attività.

Le lavorazioni per la posa in opera della barriera dovranno svolgersi in assenza di esercizio ferroviario. ***Resto l'obbligo da parte dell'impresa Appaltatrice di comunicare con congruo anticipo il programma dei lavori e le modalità di svolgimento delle lavorazioni che riguardano le aree prettamente ferroviarie. I programmi lavori dovranno essere condivisi dal CSE e dal Responsabile dell'esercizio ferroviario prima di diventare esecutivo.***

In linea di principio ogni qualvolta è necessario effettuare lavorazioni che comportino interferenza con sede ferroviaria o le sue infrastrutture è indispensabile preventivamente informare le strutture preposte dell'esercizio ferroviario che provvederà a coordinare le misure di prevenzione e protezione dai rischi specifici.

In particolare, verrà esercitata opportuna sorveglianza perché sia osservato il divieto di impegnare, con persone, la zona adiacente al binario di esercizio a distanza inferiore a 1,50 mt rispetto alla più vicina rotaia, ovvero con attrezzi, mezzi e/o materiali la sagoma limite degli ostacoli dello stesso binario.

Tali prescrizioni saranno impartite al personale dell'Impresa da un agente della Committente appositamente abilitato ed incaricato.

Nessuna lavorazione potrà, pertanto, svolgersi senza il benestare del suddetto agente; in ogni caso dovrà essere conseguita, durante lo svolgimento delle lavorazioni, la precisa e tempestiva nozione del momento in cui il binario di esercizio sia impegnato da un treno.

Qualora le interferenze dei lavori con il binario di esercizio, non potranno essere eliminate, si dovrà provvedere alla "protezione del cantiere di lavoro", secondo le modalità previste dai regolamenti ferroviari.

Tutte le attività sono, normate, per quanto riguarda le misure di prevenzione e protezione, individuali e collettive, nelle specifiche "Istruzioni per la protezione dei cantieri di lavoro", nonché nelle "Istruzioni per il servizio di vigilanza linea armamento e sede", dal RCT aggiornato con Decreto ASF 16/2010.

L'organizzazione della protezione dovrà essere affidata ad un agente della Committente, mentre le mansioni esecutive connesse alla protezione del cantiere di lavoro potranno essere affidate anche a personale dell'Impresa, purché in possesso di relativa abilitazione.

Inoltre, le modalità di esecuzione dei lavori potranno essere oggetto di appositi Programmi predisposti dalla Committente, in relazione alla tipologia dei lavori da eseguire e alla eventuale necessità di movimentarsi con carrelli o altri mezzi circolanti su rotaia. L'Impresa si impegnerà, comunque, ad osservare scrupolosamente le seguenti disposizioni di carattere generale, in materia di sicurezza.

- *È fatto divieto assoluto all'Impresa di operare con proprio personale e mezzi in aree di pertinenza ferroviaria, al di fuori del tratto interessato dai lavori, se non dopo aver inoltrato formale richiesta e averne ottenuto autorizzazione.*
- *Qualora l'Impresa esegua scavi in prossimità dei binari dovrà provvedere all'immediato ripristino dello stato dei luoghi, ponendo particolare attenzione nel caso di interessamento dei sentieri pedonali.*

14.5 Rischi trasmessi dall'attività di cantiere ad altri interventi

Non sono previste interferenze con altri lavori in aree adiacenti al cantiere.

In ogni caso, l'Appaltatore avrà l'obbligo di adeguarsi alle eventuali prescrizioni in merito alla sicurezza imposte dal Coordinatore per l'Esecuzione, derivanti dalla sopraggiunta presenza, nel corso dei lavori, di appalti terzi, anche non espressamente evidenziata nel presente Piano di Sicurezza e Coordinamento.

Il Coordinatore per l'Esecuzione dei Lavori, a sua volta, dovrà essere coinvolto nell'organizzazione di un eventuale coordinamento generale (promosso dai Responsabili dei Lavori) tra appalti terzi, di comune accordo con i Coordinatori per la Progettazione e/o per l'Esecuzione ed i Direttori Lavori di tali appalti.

15. ORGANIZZAZIONE DEL CANTIERE

Individuazione, analisi e valutazione dei rischi

(punto 2.1.2, lettera c, Allegato XV del D.Lgs. 81/2008 e s.m.i.)

Scelte progettuali ed organizzative, procedure, misure preventive e protettive

(punto 2.1.2, lettera d, punto 2, Allegato XV del D.Lgs. 81/2008 e s.m.i.)

L'Appaltatore potrà definire una sistemazione delle aree di cantiere diversa rispetto a quella rappresentata nelle planimetrie allegate al presente Piano della Sicurezza in funzione della propria organizzazione del lavoro, anche al fine di garantire migliori condizioni di sicurezza. In ogni caso egli sarà tenuto a seguire, nella progettazione del cantiere, le seguenti prescrizioni:

1. le aree destinate ai baraccamenti per spogliatoi ed uffici dovranno essere ubicate in luoghi dove siano ridotte l'esposizione al rumore ed alle polveri;
2. i depositi di materiali infiammabili o pericolosi, in particolare, dovranno essere posti lontano dai baraccamenti;
3. i percorsi pedonali dovranno essere, per quanto possibile, separati da quelli veicolari, e studiati in maniera da ridurre al minimo le interferenze tra veicoli e uomini;
4. i baraccamenti di cantiere devono essere ubicati in zone preventivamente: pulite, recintate e distanti dalla sede ferroviaria;
5. l'area di cantiere deve essere interamente recintata e mantenuta in tale condizione per tutta la durata dei lavori, in maniera da evitare l'accesso a personale non autorizzato. Pertanto, il personale ed i mezzi autorizzati devono essere immediatamente identificabili e, tanto, vale anche per i visitatori; inoltre, deve essere apposta idonea segnaletica di sicurezza.
6. l'area di cantiere deve essere accessibile ai mezzi d'opera dalla via pubblica, senza che i mezzi stessi debbano attraversare la sede ferroviaria;
7. le varie aree di stoccaggio dei materiali devono essere posizionate in modo da minimizzare le interferenze con le attività lavorative, inoltre i materiali di risulta devono avere una collocazione che tenga conto delle esigenze del cantiere;
8. i percorsi pedonali e carrabili, all'interno dell'area, devono essere, per quanto possibile, studiati in maniera tale da non interferire con la sede della ferrovia in esercizio, inoltre occorre regolarizzare il traffico e le soste dei mezzi d'opera;
9. le opere provvisorie da attuare per tutta la durata delle opere;
10. gli apprestamenti di primo soccorso.

Il dettaglio dell'organizzazione delle aree di cantiere deve essere definito, dall'Impresa appaltatrice, nel proprio Piano Operativo di Sicurezza.

Eventuali modifiche all'organizzazione delle aree di cantiere proposte dall'appaltatore saranno definite nel Piano Operativo di Sicurezza dello stesso, e quindi dovranno essere autorizzate dal Coordinatore per l'Esecuzione prima dell'inizio dei lavori ad esse collegati. L'appaltatore, comunque, non potrà per questo richiedere modifiche od adeguamenti dei prezzi pattuiti (art. 100, comma 5 del D.Lgs. 81/08).

Fasi di cantierizzazione

La cantierizzazione e la programmazione delle diverse fasi di lavoro assume un ruolo importante, in quanto bisogna garantire durante tutta la durata dei lavori per la realizzazione del raddoppio il regolare funzionamento della linea ferroviaria adiacente.

Tutte le scelte organizzative dovranno tenere in considerazione il mantenimento dell'esercizio ferroviario e la sicurezza dello stesso e di tutte le maestranze, pertanto, uno studio dettagliato della cantierizzazione assume un ruolo cardine nella esecuzione della intera opera. A tale proposito si allegano al presente piano delle planimetrie con indicazione della successione delle principali fasi di lavoro e delle principali opere provvisorie per garantire i requisiti minimi di sicurezza.

Prima dell'inizio dei lavori l'impresa appaltatrice dovrà presentare sulla scorta di quello elaborato in fase di gara e sulla scorta della loro capacità lavorativa, un progetto dettagliato della cantierizzazione individuando le modalità, i tempi di realizzazione e gli interventi che potrebbero interferire con l'esercizio ferroviario.

Nello sviluppo della cantierizzazione è necessario indicare lo svolgimento delle attività nel canale Lamasinata per la costruzione delle fondazioni e delle pile dell'omonimo ponte; inoltre, oltre alle operazioni di varo sarà necessario poter raggiungere la parte sottostante per le necessarie operazioni di getto e varo dei muri "tipologia Tensiter"; pertanto, risulta indispensabile creare delle viabilità di accesso all'area di lavoro così come indicato nell'elaborato grafico.

Raddoppio linea Ferroviaria

Nell'elaborato grafico **DAR_3RC004a** sono state riportate in modo schematico le fasi di lavoro per la costruzione del binario di raddoppio e le relative opere di sicurezza attuate a seconda della tipologia di sezione (rilevato, trincea o in piano). Come si può vedere dallo stesso elaborato tutte le opere relative alla formazione della sede ferroviaria potranno essere eseguite con esercizio ferroviario attivo sul binario esistente previa la messa in opera della barriera di separazione tra l'area di cantiere e il binario in esercizio stesso. Le lavorazioni di posa dell'armamento dovranno essere eseguite in presenza di agente incaricato dalla Committente; qualora verrà ritenuto critico lo svolgimento delle operazioni queste saranno traslate di notte e/o di domenica in assenza di esercizio ferroviario secondo gli intervalli previsti dal grafo orario in vigore al momento dei lavori. Il montaggio ed il successivo smontaggio della barriera di protezione dovranno essere eseguiti in assenza di esercizio ferroviario.

Ponte Lamasinata (km 17+634)

Come enunciato precedentemente, l'area di intervento è ubicata nel canale LAMASINATA; risulta importante il raggiungimento della zona di lavoro tramite le viabilità esistenti (SP44). Necessaria la sistemazione della strada di accesso indicata in *fig. 1* (per la quale necessaria l'occupazione temporanea) per permettere il passaggio dei mezzi per i getti ed il trasporto del materiale a piè d'opera (micropali, acciaio d'armatura, cassature, ecc...). Inoltre, la campata del ponte Lamasinata sarà assemblata a terra e sollevata con doppia gru; l'assemblaggio sarà effettuato fuori alveo nell'area destinata al raddoppio in adiacenza alla spalla 1; al termine di tale fase si provvederà (in andamento stagionale favorevole) al posizionamento in alveo ed al sollevamento. In adiacenza alla spalla 2 vi sarà la posa di muri Tensiter prefabbricati per i quali dovrà essere previsto un parapetto anticaduta e facendo attenzione alle fasi di montaggio conservandone la stabilità.



Fig. 1: stralcio da Google con indicazione viabilità per raggiungere la zona delle fondazioni del ponte LAMASINATA

Nell'elaborato **DAR_3RC006a** viene riportato l'indicazione dei percorsi da utilizzare per raggiungere le aree di lavoro. Resta a carico dell'impresa appaltatrice l'utilizzazione di tutti i presidi di sicurezza da adottare per le operazioni di preparazione delle aree, di getti, e di varo.

In corrispondenza delle aree di lavoro saranno installati baraccamenti mensa e wc chimici; sarà cura dell'impresa appaltatrice predisporre GE di potenza adeguata per evitare l'installazione di impianti elettrici di cantiere per l'energizzazione dei baraccamenti, data l'impossibilità di reperire la corrente elettrica in posti adiacenti.

Saranno predisposti i seguenti apprestamenti:

- monoblocco baraccamento con presidi di PS con wc chimico portatile;
- recinzione di protezione degli scavi
- installazione ponteggi per la realizzazione delle spalle;
- realizzazione delle aree per assemblare la campata ed il successivo varo con autogrù;

Cavalcaferrovia km 19+328

In generale, prima di procedere alla realizzazione delle opere di scavalco della linea ferroviaria, dove necessario, si dovrà garantire l'accesso ai frontisti e agli abitanti delle abitazioni prospicienti l'intervento. Saranno organizzate due distinte aree di cantiere, separate dalla linea ferroviaria. Dovrà essere rigorosamente impedito l'attraversamento della linea ferroviaria. In ogni fase di lavoro si dovrà realizzare apposito steccato in legno o barriere mobili o barriera permanente, per tenere fisicamente separati l'esercizio ferroviario dalle aree di cantiere. Sviluppandosi in ambito extraurbano e non essendoci scavi profondi, le aree di cantiere potranno essere delimitate con ferri tondi infissi e rete plastificata per essere facilmente visibile con l'installazione di luci da cantiere.

L'area invece destinata a impianti fissi di cantiere e a baraccamenti dovrà essere delimitata da recinzione molto stabile e di altezza non inferiore a 2 mt costituita da pali infissi e lamiera ondulata.

Il varo dei conci in acciaio costituenti la soletta deve essere effettuato in assenza di esercizio ferroviario.

Saranno predisposti i seguenti apprestamenti:

- monoblocco baraccamento con presidi di P.S. con wc chimico portatile;
- recinzione di protezione degli scavi;
- recinzione di delimitazione dal binario in esercizio;
- installazione ponteggi per la realizzazione dei muri per la realizzazione delle rampe di accesso;
- installazione ponteggi per la realizzazione delle spalle.

Ponte km 19+648

Per la realizzazione del raddoppio del ponte di h=2.00 m vengono suddivise le attività in fasi di lavoro:

- Prima fase: realizzazione di un'area (circa 100mq) per la prefabbricazione del monolite, comprensivo di muri d'ala, con realizzazione di magrone per livellamento e posa in opera del manufatto;
- Seconda fase: realizzazione del monolite unitamente ai muri d'ala;
- Terza fase: interruzione della linea ferroviaria e demolizione tratto di binario interessato e sottopasso esistente con relativi muri;
- Quarta fase: posizionamento del nuovo monolite tramite mezzo meccanico tipo autogrù cingolata, realizzazione binario di raddoppio e ripristino binario esistente.

Per il varo della struttura realizzata fuori opera è necessario disporre di intervallo lungo di interruzione di circolazione (sabato-domenica-lunedì).

Saranno predisposti i seguenti apprestamenti:

- monoblocco baraccamento con presidi di P.S. con wc chimico portatile;
- recinzione di protezione dell'area di lavoro;
- installazione ponteggi per la realizzazione del monolite;

Ponte km 19+810 (ponte ad arco - luce 6m)

Per la realizzazione del raddoppio del ponte ad arco di luce 6 m al km 19+810 vengono suddivise le attività in fasi di lavoro:

- Prima fase: scavo dell'area antistante il sottopasso per tutta la lunghezza dei muri d'ala fino alla quota di intradosso della fondazione futura; posizionamento tra i due muri d'ala di eventuali puntoni provvisori propedeutici alla fase di demolizione parziale.
- Seconda fase: demolizione della parte di muri d'ala esistenti interferenti con il nuovo intervento; realizzazione dei micropali $\varnothing 240$ l= 8.00m per opere di fondazione e livellamento con magrone sp. min 20 cm;
- Terza fase: getto della fondazione dei paramenti dello scatolare e dei muri d'ala con estradosso e getto dei paramenti dello scatolare fino alla quota di elevazione pari a quella della parte demolita dei muri esistenti;
- Quarta fase: getto di seconda fase dell'elevazione dello scatolare e del solettone di copertura e dei nuovi muri d'ala; realizzazione del raddoppio ferroviario e del muretto di contenimento del rilevato ferroviario sul ponte esistente

Qualora vengano ravvisati nello svolgimento delle attività criticità per la sicurezza ferroviaria e/o delle maestranze, le stesse devono essere traslate in assenza di esercizio ed in intervalli lunghi.

Saranno predisposti i seguenti apprestamenti:

- monoblocco baraccamento con presidi di P.S. con wc chimico portatile;
- recinzione di protezione dell'area di lavoro;
- installazione ponteggi per la realizzazione dei muri, dei rivestimenti e del muro di contenimento ballast (lato esistente).

Sottovia km 19+896 (monolite presso la stazione di Binetto)

Per la realizzazione del sottovia al km 19+896 per la soppressione del PL, è necessario occupare una zona per la costruzione del monolite (compreso platea di varo e trave reggisplinta), taglio del binario esistente, per permettere la spinta dello stesso in un intervallo lungo di interruzione (sabato-domenica-lunedì); terminata la spinta, ripristinare la situazione esistente per il passaggio dei rotabili (saldatura binario e posa del ballast). Terminata la spinta, verranno installate le palancole per effettuare lo sbancamento e permettere la costruzione dei muri di sostegno.

Saranno predisposti i seguenti apprestamenti:

- monoblocco baraccamento con wc chimico portatile;

- recinzione di protezione dell'area di lavoro;
- installazione ponteggi per la realizzazione dei muri e del monolite;
- segnaletica lavori in corso;
- protezione caduta materiale con geotessile.

Sottovia km 21+146

A riguardo del Sottovia Pertini viene proposta una demolizione dell'opera in interruzione di circolazione ferroviaria e la completa ricostruzione della nuova; come per il ponticello alla km 19+648 per interferire il meno possibile con il traffico ferroviario, si è ipotizzato di realizzare la struttura in adiacenza alla posizione definitiva e posizionarla in opera successivamente mediante l'utilizzo di 2 gru cingolate.

Saranno predisposti i seguenti apprestamenti:

- monoblocco baraccamento con presidi di P.S. con wc chimico portatile;
- recinzione di protezione dell'area di lavoro;
- installazione ponteggi per la realizzazione delle opere in c.a.;
- segnaletica lavori in corso;

Opere nella stazione di Binetto

Prevedere alla delimitazione delle zone di lavoro con rete plastificata stabile. Vietato attraversare i binari di stazione.

Per tutte le zone di lavoro individuate e descritte in precedenza, le aree destinate a impianti fissi di cantiere e a baraccamenti dovrà essere delimitata da recinzione molto stabile e di altezza non inferiore a 2 mt costituita da pali infissi e lamiera ondulata.

Nell'elaborato grafico *DAR_3RC007a e DAR_3RC008a* si è data evidenza degli apprestamenti e dei dispositivi computati nella stima dei costi della sicurezza.

Modalità da seguire per la recinzione del cantiere

Le aree interessate dai lavori che si trovano in ambito urbano e le aree adibite a impianti fissi di cantiere e baraccamenti dovranno essere delimitate con una recinzione, di altezza non inferiore a quella richiesta dal locale regolamento edilizio (generalmente m. 2), in grado di impedire l'accesso di estranei all'area delle lavorazioni. Il sistema di confinamento scelto dovrà offrire adeguate garanzie di resistenza sia ai tentativi di superamento sia alle intemperie.

Gli angoli sporgenti della recinzione o di altre strutture di cantiere dovranno essere adeguatamente evidenziati, ad esempio, con strisce bianche e rosse trasversali dipinte a tutta altezza. Nelle ore notturne l'ingombro della recinzione sarà evidenziato con apposite luci di colore rosso, alimentate in bassa tensione.

Non deve essere permesso l'accesso a persone e, pertanto, la delimitazione deve essere realizzata in modo che chi si trovasse nelle vicinanze possa percepire tempestivamente la presenza di un'area nella quale gli è vietato l'ingresso; a tale scopo dette zone devono essere opportunamente segnalate.


Le recinzioni da prevedere per le diverse aree di lavoro e di cantiere sono descritte qui di seguito.

Per delimitare il cantiere nelle zone a ridosso della linea ferroviaria verranno utilizzati recinzioni facilmente individuabili anche nelle ore notturne ed in periodi di scarsa visibilità. In generale, è necessario installare luci fisse di colore rosso alimentate ad accumulatore o da circuito.

Per la recinzione in fregio alle vie pubbliche è necessaria anche la presenza di catarifrangenti di dimensione, forma e distanza di applicazione previste dal Codice della Strada.

Accessi

Il cantiere base (baraccamenti per impresa e D.L. con annessi wc) verrà installato nel piazzale della stazione di Grumo Appula (con evidenza delle zone di stoccaggio materiale). Di seguito due scatti fotografici:



Invece, per l'accesso alle aree di cantiere previste nelle zone vicino alle opere d'arte saranno utilizzati dei cancelli opportunamente installati. Per ogni opera strutturale è stato predisposto un cantiere operativo con la presenza di baraccamenti e servizi igienici consultabile nell'elaborato *DAR_3RC006a*.

Uffici di cantiere - Servizi igienici – Campo base

I servizi igienici devono disporre di acqua calda e fredda, essere adeguati al numero delle persone che li devono utilizzare e rispondere ai requisiti per essi previsti dalla legislazione vigente in materia.

I baraccamenti destinati ai servizi igienici ed assistenziali devono avere pareti perimetrali con adeguato isolamento termico atte a difenderli dagli agenti atmosferici ed a garantire che le temperature interne previste siano conformi alle norme sull'abitabilità dei locali.

L'approvvigionamento di acqua potabile deve essere garantito o tramite allacciamento alla rete dell'acquedotto comunale, o, qualora ciò non fosse possibile, tramite autocisterne.

Le acque reflue devono essere smaltite mediante modalità tali da evitare l'inquinamento del suolo, delle falde e delle acque superficiali, nel rispetto delle prescrizioni vigenti in materia.

L'impresa appaltatrice deve provvedere al mantenimento delle condizioni di igiene e pulizia dei locali che ospitano i servizi igienici.

Altre delimitazioni ed indicazioni

Dove non è possibile eseguire le suddette recinzioni, devono essere predisposte delimitazioni con nastro segnaletico a bande bianche e rosse, cavalletti e barriere mobili anch'esse colorate in fasce di colore bianco e rosso, cartelli indicanti il tipo di pericolo.

Per le aperture per le quali, causa dimensioni e posizionamento, non sia possibile realizzare la recinzione e/o la delimitazione di cui sopra, è necessaria la chiusura o la copertura con tavole e/o pannelli robusti.

Oltre alle recinzioni di cui sopra, relative all'intera area interessata dai lavori del presente piano, devono essere realizzate recinzioni di tipo diverso per alcune aree particolari:

- le aree in prossimità della viabilità, non interessate direttamente dai lavori, ma in cui si vuole prevenire l'accesso di automezzi, devono essere delimitate tramite transenne metalliche o in legno;
- nelle aree di lavoro dove sono presenti degli scavi occorre realizzare una delimitazione con parapetti resistenti all'urto ed alle sollecitazioni: questa deve essere eseguita mantenendo una distanza dal ciglio tale che non vi sia pericolo di caduta di mezzi o persone;
- le aree individuate per lo stoccaggio ed il deposito temporaneo di materiali devono essere segnalate e delimitate mediante piantoni metallici collegati con bande in plastica colorata;
- in tutte le fasi lavorative ed in ognuna delle aree di lavoro, le aree individuate dal braccio di azione degli apparecchi di sollevamento, aumentate di un opportuno franco, devono essere delimitate con recinzione realizzata mediante piantoni metallici collegati con bande in plastica colorata o fasce orizzontali di legno o lamiera in modo da impedirvi l'accesso durante le operazioni.

Impianti di cantiere

Nel cantiere sarà necessaria la presenza di alcuni tipi di impianti, essenziali per il funzionamento del cantiere stesso. A tal riguardo andranno eseguiti, secondo la corretta regola dell'arte e nel rispetto delle leggi vigenti, l'impianto elettrico per l'alimentazione delle macchine e/o attrezzature presenti in cantiere, l'impianto di messa a terra, l'impianto di protezione contro le scariche atmosferiche, l'impianto idrico, quello di smaltimento delle acque reflue, ecc.

Impianto elettrico, impianto di terra e di protezione contro le scariche atmosferiche

Tutti i componenti dell'impianto elettrico del cantiere (macchinari, attrezzature, cavi, quadri elettrici, ecc.) dovranno essere stati costruiti a regola d'arte e, pertanto, dovranno recare i marchi dei relativi Enti Certificatori. Inoltre l'assemblaggio di tali componenti dovrà essere anch'esso realizzato secondo la corretta regola dell'arte: le installazioni e gli impianti elettrici ed elettronici realizzati secondo le norme del Comitato Elettrotecnico Italiano si considerano costruiti a regola d'arte. In particolare, il grado di protezione contro la penetrazione di corpi solidi e liquidi di tutte le apparecchiature e componenti elettrici presenti sul cantiere, dovrà essere:

non inferiore a IP 44, se l'utilizzazione avviene in ambiente chiuso (CEI 70.1);

non inferiore a IP 55, ogni qual volta l'utilizzazione avviene all'aperto con la possibilità di investimenti da parte di getti d'acqua.

Inoltre, tutte le prese a spina presenti sul cantiere dovranno essere conformi alle specifiche CEE Euronorm (CEI 23-12), con il seguente grado di protezione minimo:

IP 44, contro la penetrazione di corpi solidi e liquidi, IP 67, quando vengono utilizzate all'esterno.

Al fine di una maggiore garanzia nei riguardi della sicurezza, occorre che sia redatto un apposito progetto per l'impianto elettrico e di messa a terra del cantiere.

Gli impianti devono essere concepiti, realizzati e utilizzati in modo da non costituire un pericolo e da proteggere in maniera adeguata le persone contro i rischi di folgorazione per contatti diretti o indiretti.

La progettazione dell'impianto elettrico e di messa a terra deve essere effettuata da tecnici abilitati; l'installazione e la verifica periodica di efficienza devono essere eseguite da personale specializzato, secondo le prescrizioni della legge 37/08.

La progettazione, la realizzazione e la manutenzione dell'impianto devono essere effettuate nel rispetto della legislazione vigente applicabile e delle norme di buona tecnica.

I componenti elettrici utilizzati nei cantieri devono essere conformi alle norme vigenti.

La progettazione, la realizzazione e la scelta delle attrezzature e dei dispositivi di protezione devono tenere conto del tipo e della potenza dell'energia distribuita, delle influenze esterne e della competenza delle persone che hanno accesso a parti dell'impianto. Ciò richiede in particolare la conoscenza dei dati di targa delle e attrezzature dei servizi di cantiere.

Si deve prevedere la predisposizione di adeguata segnalazione delle aree e delle postazioni dove avverrà il posizionamento del quadro e dei comandi dell'impianto, della rete e dei punti di alimentazione.

Nelle zone in cui veicoli del cantiere si trovino a dover passare sotto linee elettriche aeree devono essere comunque previsti adeguati avvertimenti (segnalazione a terra con paletti metallici infissi nel terreno e bandelle colorate in plastica e cartelli indicanti l'altezza e le caratteristiche alle estremità) e una protezione sospesa (realizzata mediante posa di cavo in acciaio sostenuto da pali verticali infissi nel terreno).

Le procedure di installazione, manutenzione, utilizzazione, riparazione e regolazione dell'impianto devono avvenire secondo quanto stabilito nei documenti di certificazione dello stesso; in particolare, gli operatori addetti all'impianto dovranno essere addestrati conformemente a quanto eventualmente richiesto dalla specificità tecnica e dalla normativa vigente.

È obbligo, per le macchine e gli apparecchi elettrici presenti nel cantiere riportare l'indicazione delle caratteristiche costruttive, della tensione, della intensità e tipo di corrente.

L'impianto deve disporre di idonee protezioni contro il contatto accidentale con conduttori ed elementi in tensione; le parti metalliche degli impianti e delle protezioni debbono essere collegate a terra per la prevenzione contro il contatto accidentale e l'isolamento dei conduttori in ogni punto dell'impianto deve essere adeguato alla tensione con cui sono in esercizio.

L'impianto deve disporre di protezioni contro le sovratensioni e contro i sovraccarichi; inoltre, l'impianto elettrico deve dotarsi di idonee protezioni contro le scariche atmosferiche.

Gli organi di interruzione, manovra e sezionamento dell'impianto devono essere alloggiati in idonei quadri elettrici chiusi, mentre gli impianti di distribuzione di energia elettrica debbono essere protetti - con adeguato dispositivo ed in relazione con il sistema di distribuzione - contro i contatti indiretti.

L'impianto del cantiere deve essere dotato di apposito libretto in cui sono registrati gli interventi di verifica e manutenzione effettuati secondo la normativa.

Debbono essere previsti avvisi chiaramente visibili che facciano esplicito divieto di pulire o riparare i componenti, gli organi e gli elementi dell'impianto se questo è in funzione (sotto tensione).

I percorsi dei cavi elettrici devono essere predisposti in modo che non creino ostacoli al movimento di persone ed attrezzature e non siano esposti al pericolo di azioni meccaniche.

Nei luoghi di lavoro, l'impresa appaltatrice non può adottare attrezzature non conformi alle prescritte norme di legge in vigore, né materiali logori o danneggiati.

Se non è disponibile la fornitura di energia elettrica da parte dell'ENEL o di altre aziende erogatrici, occorre prevedere nell'area di cantiere una zona in cui predisporre un generatore elettrico e relativo serbatoio per il rifornimento di carburante aventi le caratteristiche richieste dalla normativa vigente (Circ.Min. 31/8/78 e D.M.Int. 19/3/90). L'installazione e manutenzione deve essere eseguita da ditte abilitate che rilascino la prescritta dichiarazione di conformità (che dovrà essere conservata in cantiere) così come disposto dalla Legge 37/2008, completa di tutti gli allegati da essa previsti.

Prima dell'utilizzo occorre verificare che sia stata effettuata da parte dell'Impresa esecutrice una verifica generale visiva e strumentale delle condizioni di idoneità e integrità delle diverse parti degli impianti e dei singoli dispositivi di sicurezza tenendo conto che le apparecchiature normalmente vengono utilizzate su più cantieri.

L'impianto di terra dovrà essere realizzato in modo da garantire la protezione contro i contatti indiretti: a tale scopo si costruirà l'impianto coordinandolo con le protezioni attive presenti (interruttori e/o dispositivi differenziali) realizzando, in questo modo, il sistema in grado di offrire il maggior grado di sicurezza possibile. L'impianto di messa a terra, inoltre, dovrà essere realizzato ad anello chiuso, per conservare l'equipotenzialità delle masse, anche in caso di taglio accidentale di un conduttore di terra.

Qualora sul cantiere si renda necessaria la presenza anche di un impianto di protezione dalle scariche atmosferiche, allora l'impianto di messa a terra dovrà, oltre ad essere unico per l'intero cantiere, anche essere collegato al dispersore delle scariche atmosferiche.

Nel distinguere quelle che sono le strutture metalliche del cantiere che necessitano di essere collegate all'impianto di protezione dalle scariche atmosferiche da quelle cosiddette autoprotette, ci si dovrà riferire ad un apposito calcolo di verifica, eseguito secondo le vigenti norme CEI.

L'impianto di messa a terra deve essere realizzato e verificato periodicamente secondo quanto dispongono in materia la vigente legislazione e le norme di buona tecnica affinché sia sempre assicurato il tempestivo intervento delle protezioni ad essi coordinate.

L'impresa appaltatrice deve provvedere ad effettuare la denuncia di impianto alla ARPA e all'ISPESL territorialmente competente ai sensi del DPR 22/10/2001 n. 462.

La necessità di esecuzione di un impianto di protezione contro le scariche atmosferiche deve essere verificata mediante valutazione del rischio di accadimento, eseguendo il calcolo di fulminazione secondo le prescrizioni delle norme CEI.

Qualora vi sia tale necessità occorre collegare all'impianto di protezione le strutture metalliche dei baraccamenti e delle opere provvisorie, i recipienti e gli apparecchi metallici di notevoli dimensioni situati all'aperto, le condutture metalliche e le guide metalliche dei montacarichi.

La protezione si attua collegando elettricamente a terra le carcasse in modo da garantire la dispersione delle scariche atmosferiche; questi collegamenti devono essere realizzati nell'ambito dell'impianto generale di messa a terra.

Per le modalità di progettazione ed esecuzione occorre riferirsi alle Norme CEI.

L'impianto deve essere realizzato e verificato periodicamente secondo quanto dispongono in materia la vigente legislazione e le norme di buona tecnica.

L'impresa appaltatrice deve provvedere ad effettuare la denuncia di impianto alla ARPA e all'ISPESL territorialmente competente.

In merito alla realizzazione o ad interventi su impianti elettrici e di messa a terra il personale di cantiere si deve attenere alle seguenti indicazioni:

- evitare di intervenire su impianti o parti di impianto sotto tensione;
- quando si presenta una anomalia nell'impianto elettrico segnalarla subito al responsabile del cantiere;
- non compiere, di propria iniziativa, riparazioni o sostituzioni di parti dell'impianto elettrico;
- disporre con cura i conduttori elettrici, evitando che intralcino i passaggi, che corrano per terra o che possano comunque essere danneggiati;
- verificare sempre l'integrità degli isolamenti prima di impiegare conduttori elettrici per allacciamenti di macchine od utensili;
- la connessione al quadro di utensili, macchine, ecc. deve avvenire sulle prese a spina appositamente predisposte;
- non inserire o disinserire macchine o utensili su prese in tensione;
- prima di effettuare la connessione, verificare che l'interruttore di manovra alla macchina od utensile sia "aperto" (macchina ferma);
- prima di effettuare la connessione, verificare che l'interruttore posto a monte della presa sia "aperto" (tolta tensione alla presa);
- se la macchina o l'utensile, allacciati e messi in moto, non funzionano, o provocano l'intervento di una protezione elettrica (valvola o interruttore automatico o differenziale), non cercare di risolvere il problema da soli, ma avvisare il responsabile del cantiere o l'incaricato della manutenzione.

Requisiti degli impianti di illuminazione

Nelle zone di lavoro e di passaggio all'interno del cantiere devono essere predisposti appositi impianti di illuminazione fissi idonei al tipo di lavorazione ed alle caratteristiche ambientali nelle quali dovranno essere installati.

L'illuminazione deve essere tale da fornire condizioni di lavoro che rispettino le norme vigenti al momento della realizzazione.

L'impresa appaltatrice deve definire, nel proprio piano operativo, la posizione e le caratteristiche degli impianti di illuminazione che deve utilizzare per lavorazioni in aree soggette a mancanza di illuminazione e per le lavorazioni notturne.

Impianti di approvvigionamento e smaltimento delle acque ed altre reti di distribuzione

Nell'ambito della progettazione del cantiere bisogna prevedere la fornitura di acqua potabile da acquedotti pubblici.

Gli impianti serviranno tutti i servizi previsti in cantiere; qualora non fosse possibile il collegamento ad acquedotto pubblico l'erogazione di acqua potabile deve avvenire attraverso serbatoi riforniti da autocisterne.

Per le acque nere qualora non fosse possibile allacciarsi ad una fognatura, occorre predisporre una fossa biologica od altro sistema da concordare con l'Ufficio di Igiene del luogo, od utilizzare servizi igienici in box prefabbricati di tipo chimico.

L'impresa appaltatrice deve provvedere alla predisposizione delle altre reti di distribuzione di energia eventualmente necessarie nel rispetto delle relative norme di legge e di buona tecnica nonché al loro mantenimento in condizioni di perfetta efficienza al fine di prevenire rischi per la sicurezza dei lavoratori.

Modalità di accesso dei mezzi di fornitura dei materiali

Nelle aree di ricovero dei mezzi ferroviari potranno accedere i fornitori per lo scarico di materiale da utilizzare per svolgere le attività previste (traverse con boccole, cunicolo e cavi). Possono accedere al cantiere solamente gli automezzi delle imprese esecutrici autorizzate necessari alle attività di cantiere e dei fornitori, previa autorizzazione del capo cantiere. Nel caso in cui la fornitura preveda lo scarico al suolo di materiali o attrezzature dal veicolo mediante un organo di sollevamento (braccio meccanico articolato, pedana mobile, ecc.) in dotazione al mezzo di trasporto, il personale della ditta fornitrice è tenuto a:

a) richiedere ed attendere la presenza del responsabile dell'Impresa di riferimento con il quale coordinare e concordare l'attività, la posizione e le modalità di deposito dei materiali al suolo;

b) avere a disposizione a bordo del veicolo:

- Abilitazione e formazione per attività specifiche;
- libretti degli interventi di verifica e controllo nonché di manutenzione periodici;
- materiale per segnalare l'area di lavoro (birilli, cartelli, nastro bianco/rosso, stanti e catenelle, ecc.);

c) verificare che nel raggio di azione dell'organo di sollevamento non siano presenti altre persone e/o attività in corso, quindi procedere alle proprie attività di imbracatura, sollevamento e deposito al suolo, nel rispetto della formazione ricevuta dal proprio Datore di Lavoro.

Nel caso in cui la sosta per lo scarico dei materiali si debba protrarre a lungo e/o comunque nel caso in cui l'autista debba scendere dal mezzo, questi è tenuto a:

a) indossare scarpe antinfortunistiche ed elmetto;

b) non allontanarsi dal mezzo per aggirarsi nelle aree di cantiere (tenere presente dell'adiacenza alla linea ferroviaria e prestare attenzione alle condutture alimentate);

c) non sostare sotto i carichi sospesi.

Il coordinamento dei fornitori è demandato alle imprese appaltatrici e/o esecutrici che ne richiedono la fornitura, in attuazione di quanto stabilito agli artt. 66, c. 1-bis e 26 del D.Lgs. 81/2008.

Dislocazione delle zone di carico e scarico

Le zone interessate dal carico e scarico materiali devono essere segregate, al fine di tenere a distanza i non addetti ai lavori, per tutta la durata delle già menzionate attività. È vietato effettuare contemporaneamente due o più forniture che interferiscono tra loro.

Zone di deposito attrezzature, di stoccaggio materiali e dei rifiuti

All'interno del piazzale della stazione di Grumo Appula saranno predisposte le zone di deposito attrezzature, stoccaggio materiali e dei rifiuti. Qualora si rendessero necessari i depositi in cataste, pile, mucchi questi devono essere effettuati in modo da evitare crolli e cedimenti e che i materiali possano essere prelevati senza dover ricorrere a manovre pericolose.

I materiali di risulta di scavi, disfacimenti, demolizioni, ecc., dovranno essere trasportati nel più breve tempo possibile alle discariche autorizzate, qualora non siano destinati a successivi riutilizzi.

Tesserino di riconoscimento e identificazione dei lavoratori

L'accesso alle aree di lavoro deve essere vietato alle persone non addette ai lavori mediante cartelli. Gli accessi devono essere regolamentati, facendo ricorso a tesserini personali di riconoscimento di cui dotare gli operai.

Tali tesserini di riconoscimento devono essere completi di foto e qualifica del lavoratore per poter permettere di identificare e di verificare i motivi della presenza nelle aree di cantiere di ogni soggetto.

La richiesta del tesserino di riconoscimento da parte del Coordinatore per la esecuzione e del Committente consente di verificare che tutti i lavoratori occupati nel cantiere risultino regolarmente autorizzati dall'Appaltatore ad eseguire specifiche lavorazioni, che abbiano ricevuto adeguata formazione ai lavori da compiere e che dispongano di tutti i necessari dispositivi di protezione.

Disposizioni per dare attuazione a quanto previsto dall'art.92, comma 1, lettera c) del D. Lgs. 81/08 – (cooperazione e coordinamento delle attività)

I datori di lavoro delle imprese esecutrici dovranno trasmettere il proprio Piano Operativo al Coordinatore per la Sicurezza in fase di Esecuzione con ragionevole anticipo rispetto all'inizio dei rispettivi lavori, al fine di consentirgli la verifica della congruità degli stessi con il Piano di Sicurezza e di Coordinamento.

Il Coordinatore dovrà valutare l'idoneità dei Piani Operativi disponendo, se lo riterrà necessario, che essi vengano resi coerenti al Piano di Sicurezza e Coordinamento; ove i suggerimenti dei datori di lavoro garantiscano una migliore sicurezza del cantiere, potrà, altresì, decidere di adottarli modificando il Piano di Sicurezza e di Coordinamento.

PRESCRIZIONI MINIME DI COORDINAMENTO (GENERALE)

1. E' vietato eseguire qualsiasi lavoro su o in vicinanza di parti in tensione (illuminazione pubblica); pertanto prima di qualsiasi intervento sugli impianti elettrici, l'operatore si assicura che non vi sia tensione aprendo gli interruttori a monte e mettendo lucchetti o cartelli al fine di evitare l'intempestiva chiusura degli stessi da parte di altri; quindi prima di operare accerta, mediante analisi strumentale (ad esempio con il tester), l'avvenuta messa fuori tensione delle parti con possibilità di contatti diretti.
2. Il personale, in presenza di scavi, dovrà essere informato e predisposta una protezione con cavalletti o paletti e nastro colorato o catenella (bianco-rosso) che garantisca contro il rischio di caduta;
3. Per le alimentazioni elettriche delle attrezzature impiegate dal personale estraneo agli elettricisti, si dovrà attendere il consenso da parte dell'impresa esecutrice dell'impianto elettrico di cantiere, che dovrà altresì segnalare e delimitare, con barriere e schermi (rimuovibili solo con l'uso di attrezzi), tutti i punti di pericolo durante l'installazione dell'impianto elettrico di cantiere;
4. per le eventuali operazioni che presentano il rischio di proiezione di materiali (schegge di materiali vari, trucioli di legno o ferro, scintille, ecc., durante l'uso di attrezzature quali sega circolare, trancia-piegaferri, cannello ossiacetilenico, saldatrice elettrica, flessibile, sabbiatrice, ecc...) gli addetti dovranno avvisare gli estranei alla lavorazione affinché si tengano a distanza di sicurezza, meglio ancora se possono delimitare la zona di lavoro con cavalletti e/o nastro colorato o catenella);
5. gli operatori che utilizzano apparecchi di sollevamento (autogrù, grù, cestelli, argani, ecc.) ogni volta che procedono devono delimitare la zona sottostante ed avvisare tutti gli altri operatori presenti in cantiere che si sta effettuando

una operazione che comporta rischi di caduta di materiale dall'alto e che conseguentemente bisogna tenersi a debita distanza e non oltrepassare le delimitazioni apprestate;

6. **DISPOSITIVI DI PROTEZIONE COLLETTIVA:** in alcune lavorazioni sarà inevitabile la compresenza di operatori di imprese diverse che opereranno; in tali situazioni è necessario comunque far sì che durante le operazioni che presentano i maggiori rischi trasmissibili (ad esempio saldatura, lavori in quota ecc.) siano presenti i soli addetti alle operazioni stesse; quando non si può procedere diversamente e c'è la compresenza di operatori che compiono diverse lavorazioni, ciascuno di essi dovrà adottare le stesse misure di prevenzione e DPI degli altri (in particolare elmetto e scarpe (praticamente sempre), otoprotettori (in occasione di operazioni rumorose), occhiali e maschere appositi (in occasioni di operazioni di saldatura) ;
7. **ALLESTIMENTO DELLE RECINZIONI E DELLE DELIMITAZIONI:** Durante l'allestimento delle recinzioni e delimitazioni dei cantieri si possono determinare interferenze con i mezzi che iniziano il trasporto di materiali all'interno dell'area dei lavori. La recinzione deve essere ultimata prima che avvengano tali trasporti o, in ogni caso, deve essere completata nelle zone di transito dei mezzi per proseguire solo nelle altre parti non interessate dal loro passaggio;
8. I baraccamenti devono essere installati su basi predisposte a tale scopo.

Con cadenza settimanale la ditta appaltatrice trasmetterà il programma lavori al CSE e sarà discusso con riunioni di coordinamento (eventuali valutazione di rischi specifici ed indicazioni di misure preventive e protettive) coinvolgendo eventuali altre ditte sub appaltatrici e la committente.

Disposizioni per dare attuazione a quanto previsto dall'art.102 del D. Lgs. 81/08 – (consultazione del RLS)
--

Prima dell'accettazione del PSC e delle sue modifiche significative, il datore di lavoro di ciascuna impresa esecutrice consulta il rappresentante dei lavoratori per la sicurezza (RLS) e gli fornisce eventuali chiarimenti sul contenuto del piano di sicurezza. Il rappresentante dei lavoratori per la sicurezza (RLS) è consultato preventivamente e tempestivamente in ordine alla valutazione dei rischi. L'impresa appaltatrice dovrà adoperarsi affinché ai lavoratori sia distribuito materiale informativo almeno relativamente a:

- i rischi per la sicurezza e la salute connessi all'attività lavorativa;
- le misure e le attività di prevenzione adottate;
- i rischi particolari a cui è esposto il lavoratore in relazione all'attività svolta;
- i pericoli connessi all'eventuale utilizzo di sostanze pericolose;
- le procedure per il pronto soccorso, la lotta antincendio e l'evacuazione dei lavoratori;
- i nominativi del responsabile del Servizio di Prevenzione e Protezione e del medico competente;
- i nominativi dei lavoratori incaricati di svolgere azioni di pronto soccorso, antincendio ed emergenza.

Misure di sicurezza e protezione per rischi connessi alla presenza di esercizio ferroviario

Nozioni generali di sicurezza in presenza di esercizio ferroviario

CIRCOLAZIONE DEI CARRELLI

La circolazione di carrelli sarà effettuata solo in regime di “interruzione del binario” mentre resta esclusa la protezione affidata ai Dirigenti Movimento o con modalità dei treni materiali, nonché la protezione affidata all’agente di scorta.

- 1) Prima di mettere un carrello in circolazione accertarsi, per mezzo della targa applicata al carrello o del libretto di circolazione, quali siano le velocità e la portata massima consentita.*
 - 2) Accertarsi che il carrello sia provvisto di almeno due “scarpe” o “cunei” di stazionamento.*
 - 3) Accertarsi che il carico, che non deve eccedere la portata massima consentita, sia ripartito su tutte le ruote (ciò allo scopo di evitare spostamenti del carrello durante la marcia), che esso non ecceda la sagoma limite e che le attrezzature sopraelevabili siano in posizione retratta a distanza di sicurezza dalla linea aerea elettrificata.*
 - 4) Controllare che i mezzi di illuminazione e di segnalamento siano efficienti.*
 - 5) Verificare che gli organi di collegamento dei carrelli siano del tipo rigido regolamentare. Non sostituire mai questi organi con mezzi di fortuna.*
 - 6) Ricordarsi che, per piccoli spostamenti, i carrelli vanno sempre spinti e mai tirati.*
 - 7) Durante la circolazione del carrello, ricordarsi di emettere frequenti segnali acustici nel percorrere gallerie e curve in trincea e di avvicinarsi con marcia a vista nei pressi dei passaggi a livello.*
 - 8) Percorrendo un tratto di discesa con carrello a motore, procedere sempre con la marcia inserita.*
 - 9) Quando i carrelli percorrono lo stesso tratto di linea tra essi deve sempre sussistere una distanza di sicurezza.*
 - 10) Durante la marcia è assolutamente vietato prendere posto sui carrelli (piattine).*
 - 11) Durante la sosta dei convogli, per passare da un carrello all’altro bisogna scendere dall’uno e salire sull’altro, senza ricorrere a movimenti pericolosi (salti).*
 - 12) E’ vietato caricare o scaricare materiali ed attrezzi da carrelli in movimento.*
 - 13) E’ vietato superare la velocità massima consentita al motocarrello, risultante dalla targa e dal libretto di circolazione. I convogli, non devono superare la velocità di 30 Km/ora.*
 - 14) E’ vietato scendere dal carrello dalla parte dell’interbinario.*
 - 15) E’ vietato aprire gli sportelli dal lato interbinario.*
 - 16) Quando il carrello è in sosta e si devono compiere operazioni di carico e scarico su linea a doppio binario, è necessario istituire la protezione rispetto ai treni che circolano sul binario attiguo.*
 - 17) E’ vietato camminare in mezzo ai binari e davanti ai veicoli in movimento.*
- Negli spostamenti a piedi il personale dovrà percorrere gli appositi sentieri e mantenersi comunque a una distanza non inferiore di m 1,65 dalla più vicina rotaia.*

LAVORAZIONI e loro INTERFERENZE

Individuazione, analisi e valutazione dei rischi concreti

(punto 2.1.2, lettera c, Allegato XV del D.Lgs. 81/2008 e s.m.i.)

Scelte progettuali ed organizzative, procedure, misure preventive e protettive

(punto 2.1.2, lettera d, punto 3, Allegato XV del D.Lgs. 81/2008 e s.m.i.)

Analisi e valutazione dei rischi delle fasi lavorative e conseguenti misure di prevenzione e protezione e dpi

Per il rispetto dei vincoli operativi fondamentali, dettati da considerazioni logico costruttive, l'avanzamento lavori per fasi, con inizio attività cronologicamente sequenziali, viene descritto nel crono programma generale dei lavori (CRO).

L'analisi del processo produttivo pone in evidenza la necessità di compiere un certo numero di attività in un determinato lasso di tempo, l'interdipendenza e la possibilità di sovrapposizione delle attività, l'eventuale presenza simultanea o successiva di varie imprese realizzatrici.

Dall'esame del programma lavori, è inoltre possibile individuare le situazioni critiche del processo produttivo, intendendo per esse situazioni nelle quali si ha:

- 1) **interferenza** nella stessa area di cantiere, fra più attività lavorative contigue;*
- 2) **contemporaneità** d'intervento di diverse imprese realizzatrici;*

Tali situazioni critiche, comprendono situazioni che si possono verificare nella normale esecuzione lavorativa svolta all'interno di un cantiere di tipo "edile" e per esse si forniscono di seguito indicazioni generiche che andranno implementate in corso d'opera dal Coordinatore in fase di Esecuzione.

Analizzando le attività contemporanee da cronoprogramma, si valuta, caso per caso, quali tra queste risultano interferenti.

Per queste sono indicate le disposizioni di coordinamento a cui attenersi, in aggiunta alle misure preventive e protettive individuate nelle analisi di rischio delle singole attività lavorative.

Nella fase di progetto definitivo, ed in fase di progettazione, non è possibile effettuare un'analisi della consequenzialità delle lavorazioni ed effettuare valutazioni; pertanto, le stesse verranno analizzate nel momento in cui ci sarà l'aggiudicazione dell'appalto con l'impresa aggiudicatrice.

Al momento della stesura del presente documento si possono elaborare che le uniche interferenze sono con l'esercizio ferroviario; è demandata ad una fase successiva di coordinamento l'eventuale presenza di più imprese per lo svolgimento dell'appalto.

ALLESTIMENTO E SMOBILIZZO DEL CANTIERE

La Lavorazione è suddivisa nelle seguenti Fasi e Sottofasi:

Preparazione delle aree di cantiere

- Scavo di pulizia generale dell'area del cantiere
- Taglio di alberi ed estirpazione delle ceppaie
- Taglio di arbusti e vegetazione in genere
- Trasporto a recupero di legna e frascame
- Realizzazione della recinzione e degli accessi al cantiere
- Realizzazione della viabilità di cantiere
- Scotico di terreno vegetale dall'area di cantiere
- Realizzazione di schermatura di cantiere antirumore e antipolvere
- Rimozione selettiva delle specie arboree e arbustive
- Realizzazione di recinzione per la tutela delle fasce ripariali

Apprestamenti del cantiere

- Allestimento di depositi, zone per lo stoccaggio dei materiali e per gli impianti fissi
- Allestimento di aree di deposito provvisorie per materiali recuperabili
- Allestimento di servizi igienico-assistenziali del cantiere
- Allestimento di servizi sanitari del cantiere
- Montaggio del ponteggio metallico fisso
- Montaggio della gru a torre
- Montaggio di parapetti provvisori
- Montaggio di ponteggio autosollevante

Impianti di servizio del cantiere

- Realizzazione di impianto di messa a terra del cantiere
- Realizzazione di impianto di protezione da scariche atmosferiche del cantiere
- Realizzazione di impianto elettrico del cantiere
- Realizzazione di impianto idrico dei servizi igienico-assistenziali e sanitari del cantiere
- Realizzazione di impianto idrico del cantiere
- Realizzazione di impianto d'illuminazione di cantiere ad alta efficienza

Protezione delle linee elettriche aeree

- Posa in opera di tubazioni in pvc per la messa in sicurezza di linee elettriche aeree
- Realizzazione di barriera in legno per la messa in sicurezza di linee elettriche

Protezione delle postazioni di lavoro fisse

- Realizzazione di passerella per attraversamento di scavi o spazi affacciati sul vuoto
- Realizzazione di tettoia in legno a protezione delle postazioni di lavoro

Smontaggio degli apprestamenti del cantiere

- Disallestimento di depositi, zone per lo stoccaggio dei materiali e per gli impianti fissi
- Disallestimento di aree di deposito provvisorie per materiali recuperabili
- Disallestimento di servizi igienico-assistenziali del cantiere
- Disallestimento di servizi sanitari del cantiere
- Smontaggio del ponteggio metallico fisso
- Smontaggio della gru a torre
- Smontaggio di parapetti provvisori
- Smontaggio di ponteggio autosollevante

Smobilizzo del cantiere

- Pulizia generale dell'area di cantiere
- Smobilizzo del cantiere

Preparazione delle aree di cantiere (fase)

Scavo di pulizia generale dell'area del cantiere (sottofase)

Scavo di pulizia generale dell'area di cantiere eseguito con mezzi meccanici.

Macchine utilizzate:

- 1) Autocarro;
- 2) Pala meccanica.

Rischi generati dall'uso delle macchine:

Cesoiamanti, stritolamenti; Getti, schizzi; Inalazione polveri, fibre; Rumore; Incendi, esplosioni; Investimento, ribaltamento; Urti, colpi, impatti, compressioni; Vibrazioni; Scivolamenti, cadute a livello.

Lavoratori impegnati:

- 1) Addetto allo scavo di pulizia generale dell'area di cantiere;

Misure Preventive e Protettive, aggiuntive a quelle riportate nell'apposito successivo capitolo:

- a) DPI: addetto allo scavo di pulizia generale dell'area di cantiere;

Prescrizioni Organizzative:

Devono essere forniti: **a)** casco; **b)** otoprotettori; **c)** maschera antipolvere; **d)** guanti; **e)** calzature di sicurezza; **f)** indumenti protettivi; **g)** indumenti ad alta visibilità.

Riferimenti Normativi:

D.Lgs. 9 aprile 2008 n. 81, Art. 75.

Rischi a cui è esposto il lavoratore:

- a) Investimento, ribaltamento;
- b) M.M.C. (sollevamento e trasporto);

Attrezzi utilizzati dal lavoratore:

- a) Attrezzi manuali;

Rischi generati dall'uso degli attrezzi:

Punture, tagli, abrasioni; Urti, colpi, impatti, compressioni.

Taglio di alberi ed estirpazione delle ceppaie (sottofase)

Taglio di alberi ed estirpazione delle ceppaie.

Macchine utilizzate:

- 1) Trattore.

Rischi generati dall'uso delle macchine:

Cesoiamanti, stritolamenti; Getti, schizzi; Incendi, esplosioni; Investimento, ribaltamento.

Lavoratori impegnati:

- 1) Addetto al taglio di alberi ed estirpazione delle ceppaie;

Misure Preventive e Protettive, aggiuntive a quelle riportate nell'apposito successivo capitolo:

- a) DPI: addetto al taglio di alberi ed estirpazione delle ceppaie;

Prescrizioni Organizzative:

Devono essere forniti: **a)** casco; **b)** otoprotettori; **c)** visiera protettiva; **d)** guanti antivibrazioni; **e)** calzature di sicurezza; **f)** indumenti protettivi; **g)** indumenti ad alta visibilità.

Riferimenti Normativi:

D.Lgs. 9 aprile 2008 n. 81, Art. 75.

Rischi a cui è esposto il lavoratore:

- a) Investimento, ribaltamento;
- b) Rumore;
- c) Vibrazioni;

Attrezzi utilizzati dal lavoratore:

- a) Attrezzi manuali;
- b) Motosega;

Rischi generati dall'uso degli attrezzi:

Punture, tagli, abrasioni; Urti, colpi, impatti, compressioni; Getti, schizzi; Incendi, esplosioni; Rumore; Vibrazioni.

Taglio di arbusti e vegetazione in genere (sottofase)

Taglio di arbusti e vegetazione in genere.

Lavoratori impegnati:

- 1) Addetto al taglio di arbusti e vegetazione in genere;

Misure Preventive e Protettive, aggiuntive a quelle riportate nell'apposito successivo capitolo:

- a) DPI: addetto al taglio di arbusti e vegetazione in genere;

Prescrizioni Organizzative:

Devono essere forniti: **a)** casco; **b)** otoprotettori; **c)** visiera protettiva; **d)** guanti; **e)** calzature di sicurezza; **f)** indumenti protettivi.

Riferimenti Normativi:

D.Lgs. 9 aprile 2008 n. 81, Art. 75.

Rischi a cui è esposto il lavoratore:

- a) Rumore;
- b) Vibrazioni;

Attrezzi utilizzati dal lavoratore:

- a) Attrezzi manuali;
- b) Decespugliatore a motore;

Rischi generati dall'uso degli attrezzi:

Punture, tagli, abrasioni; Urti, colpi, impatti, compressioni; Getti, schizzi; Inalazione polveri, fibre; Incendi, esplosioni; Rumore; Vibrazioni.

Trasporto a recupero di legna e frasche (sottofase)

Carico della legna tagliata e del frasche su automezzo per il trasporto presso centro di recupero.

Macchine utilizzate:

- 1) Autocarro con gru.

Rischi generati dall'uso delle macchine:

Cesoamenti, stritolamenti; Elettrocuzione; Getti, schizzi; Incendi, esplosioni; Investimento, ribaltamento; Punture, tagli, abrasioni; Rumore; Urti, colpi, impatti, compressioni; Vibrazioni.

Lavoratori impegnati:

- 1) Addetto al trasporto a recupero di legna e frasche;

Misure Preventive e Protettive, aggiuntive a quelle riportate nell'apposito successivo capitolo:

- a) DPI: addetto al trasporto a recupero di legna e frasche;

Prescrizioni Organizzative:

Devono essere forniti: **a)** casco; **b)** otoprotettori; **c)** visiera protettiva; **d)** guanti antivibrazioni; **e)** calzature di sicurezza; **f)** indumenti protettivi; **g)** indumenti ad alta visibilità.

Riferimenti Normativi:

D.Lgs. 9 aprile 2008 n. 81, Art. 75.

Rischi a cui è esposto il lavoratore:

- a) Investimento, ribaltamento;
- b) Rumore;
- c) Vibrazioni;

Attrezzi utilizzati dal lavoratore:

- a) Attrezzi manuali;
- b) Motosega;

Rischi generati dall'uso degli attrezzi:

Punture, tagli, abrasioni; Urti, colpi, impatti, compressioni; Getti, schizzi; Incendi, esplosioni; Rumore; Vibrazioni.

Realizzazione della recinzione e degli accessi al cantiere (sottofase)

Realizzazione della recinzione di cantiere, al fine di impedire l'accesso involontario dei non addetti ai lavori, e degli accessi al cantiere, per mezzi e lavoratori.

Macchine utilizzate:

- 1) Autocarro.

Rischi generati dall'uso delle macchine:

Cesoamenti, stritolamenti; Getti, schizzi; Inalazione polveri, fibre; Rumore; Incendi, esplosioni; Investimento, ribaltamento; Urti, colpi, impatti, compressioni; Vibrazioni.

Lavoratori impegnati:

- 1) Addetto alla realizzazione della recinzione e degli accessi al cantiere;

Misure Preventive e Protettive, aggiuntive a quelle riportate nell'apposito successivo capitolo:

- a) DPI: addetto alla realizzazione della recinzione e degli accessi al cantiere;

Prescrizioni Organizzative:

Devono essere forniti: **a)** casco; **b)** occhiali protettivi; **c)** guanti; **d)** calzature di sicurezza; **e)** indumenti protettivi.

Riferimenti Normativi:

D.Lgs. 9 aprile 2008 n. 81, Art. 75.

Rischi a cui è esposto il lavoratore:

- a) M.M.C. (sollevamento e trasporto);

Attrezzi utilizzati dal lavoratore:

- a) Attrezzi manuali;
- b) Scala semplice;
- c) Segna circolare;

- d) Smerigliatrice angolare (flessibile);
- e) Trapano elettrico;

Rischi generati dall'uso degli attrezzi:

Punture, tagli, abrasioni; Urti, colpi, impatti, compressioni; Caduta dall'alto; Movimentazione manuale dei carichi; Elettrocuzione; Inalazione polveri, fibre; Rumore; Scivolamenti, cadute a livello; Vibrazioni.

Realizzazione della viabilità di cantiere (sottofase)

Realizzazione della viabilità di cantiere destinata a persone e veicoli e posa in opera di appropriata segnaletica.

Macchine utilizzate:

- 1) Autocarro;
- 2) Pala meccanica.

Rischi generati dall'uso delle macchine:

Cesoamenti, stritolamenti; Getti, schizzi; Inalazione polveri, fibre; Rumore; Incendi, esplosioni; Investimento, ribaltamento; Urti, colpi, impatti, compressioni; Vibrazioni; Scivolamenti, cadute a livello.

Lavoratori impegnati:

- 1) Addetto alla realizzazione della viabilità di cantiere;

Misure Preventive e Protettive, aggiuntive a quelle riportate nell'apposito successivo capitolo:

- a) DPI: addetto alla realizzazione della viabilità di cantiere;

Prescrizioni Organizzative:

Devono essere forniti: **a)** casco; **b)** otoprotettori; **c)** maschera antipolvere; **d)** guanti; **e)** calzature di sicurezza; **f)** indumenti protettivi; **g)** indumenti ad alta visibilità.

Riferimenti Normativi:

D.Lgs. 9 aprile 2008 n. 81, Art. 75.

Rischi a cui è esposto il lavoratore:

- a) Investimento, ribaltamento;
- b) M.M.C. (sollevamento e trasporto);

Attrezzi utilizzati dal lavoratore:

- a) Attrezzi manuali;

Rischi generati dall'uso degli attrezzi:

Punture, tagli, abrasioni; Urti, colpi, impatti, compressioni.

Scotico di terreno vegetale dall'area di cantiere (sottofase)

Scotico di terreno vegetale dall'area di cantiere, eseguito con mezzi meccanici (fino alla profondità massima di sessanta centimetri) ed accantonamento del terreno per successivo riutilizzo per opere a verde in loco (o in cantieri nelle vicinanze).

Macchine utilizzate:

- 1) Autocarro;
- 2) Pala meccanica.

Rischi generati dall'uso delle macchine:

Cesoamenti, stritolamenti; Getti, schizzi; Inalazione polveri, fibre; Rumore; Incendi, esplosioni; Investimento, ribaltamento; Urti, colpi, impatti, compressioni; Vibrazioni; Scivolamenti, cadute a livello.

Lavoratori impegnati:

- 1) Addetto allo scotico di terreno vegetale dall'area di cantiere;

Misure Preventive e Protettive, aggiuntive a quelle riportate nell'apposito successivo capitolo:

- a) DPI: addetto allo scotico di terreno vegetale dall'area di cantiere;

Prescrizioni Organizzative:

Devono essere forniti: **a)** casco; **b)** otoprotettori; **c)** maschera antipolvere; **d)** guanti; **e)** calzature di sicurezza; **f)** indumenti protettivi; **g)** indumenti ad alta visibilità.

Riferimenti Normativi:

D.Lgs. 9 aprile 2008 n. 81, Art. 75.

Rischi a cui è esposto il lavoratore:

- a) Investimento, ribaltamento;
- b) M.M.C. (sollevamento e trasporto);

Attrezzi utilizzati dal lavoratore:

- a) Attrezzi manuali;

Rischi generati dall'uso degli attrezzi:

Punture, tagli, abrasioni; Urti, colpi, impatti, compressioni.

Realizzazione di schermatura di cantiere antirumore e antipolvere (sottofase)

Realizzazione di schermatura di cantiere antirumore e antipolvere da applicare, tramite ganci metallici, su recinzione metallica esistente o su apposita struttura portante precedentemente predisposta.

Macchine utilizzate:

- 1) Autocarro.

Rischi generati dall'uso delle macchine:

Cesoamenti, stritolamenti; Getti, schizzi; Inalazione polveri, fibre; Rumore; Incendi, esplosioni; Investimento, ribaltamento; Urti, colpi, impatti, compressioni; Vibrazioni.

Lavoratori impegnati:

- 1) Addetto alla realizzazione di schermatura di cantiere antirumore e antipolvere;

Misure Preventive e Protettive, aggiuntive a quelle riportate nell'apposito successivo capitolo:

- a) DPI: addetto alla realizzazione di schermatura di cantiere antirumore e antipolvere;

Prescrizioni Organizzative:

Devono essere forniti: a) casco; b) occhiali protettivi; c) guanti; d) calzature di sicurezza; e) indumenti protettivi.

Riferimenti Normativi:

D.Lgs. 9 aprile 2008 n. 81, Art. 75.

Rischi a cui è esposto il lavoratore:

- a) M.M.C. (sollevamento e trasporto);

Attrezzi utilizzati dal lavoratore:

- a) Attrezzi manuali;
- b) Scala semplice;
- c) Sega circolare;
- d) Smerigliatrice angolare (flessibile);
- e) Trapano elettrico;

Rischi generati dall'uso degli attrezzi:

Punture, tagli, abrasioni; Urti, colpi, impatti, compressioni; Caduta dall'alto; Movimentazione manuale dei carichi; Elettrocuzione; Inalazione polveri, fibre; Rumore; Scivolamenti, cadute a livello; Vibrazioni.

Rimozione selettiva delle specie arboree e arbustive (sottofase)

Rimozione selettiva delle specie arboree e arbustive alloctone invasive e urticanti, comprese radici e ceppaie, previo riscontro effettuato sulla "Watch-list della flora alloctona d'Italia".

Macchine utilizzate:

- 1) Trattore.

Rischi generati dall'uso delle macchine:

Cesoamenti, stritolamenti; Getti, schizzi; Incendi, esplosioni; Investimento, ribaltamento.

Lavoratori impegnati:

- 1) Addetto alla rimozione selettiva delle specie arboree e arbustive;

Misure Preventive e Protettive, aggiuntive a quelle riportate nell'apposito successivo capitolo:

- a) DPI: addetto alla rimozione selettiva delle specie arboree e arbustive;

Prescrizioni Organizzative:

Devono essere forniti: a) casco; b) otoprotettori; c) visiera protettiva; d) guanti antivibrazioni; e) calzature di sicurezza; f) indumenti protettivi; g) indumenti ad alta visibilità.

Riferimenti Normativi:

D.Lgs. 9 aprile 2008 n. 81, Art. 75.

Rischi a cui è esposto il lavoratore:

- a) Investimento, ribaltamento;
- b) Rumore;
- c) Vibrazioni;

Attrezzi utilizzati dal lavoratore:

- a) Attrezzi manuali;
- b) Motosega;

Rischi generati dall'uso degli attrezzi:

Punture, tagli, abrasioni; Urti, colpi, impatti, compressioni; Getti, schizzi; Incendi, esplosioni; Rumore; Vibrazioni.

Realizzazione di recinzione per la tutela delle fasce ripariali (sottofase)

Realizzazione di recinzione per la tutela delle fasce ripariali (fossi e torrenti), per la protezione da danni accidentali, ed allocazione di reti di protezione per la vegetazione tutelata.

Macchine utilizzate:

- 1) Autocarro.

Rischi generati dall'uso delle macchine:

Cesoimenti, stritolamenti; Getti, schizzi; Inalazione polveri, fibre; Rumore; Incendi, esplosioni; Investimento, ribaltamento; Urti, colpi, impatti, compressioni; Vibrazioni.

Lavoratori impegnati:

- 1) Addetto alla realizzazione di recinzione per la tutela delle fasce ripariali ;

Misure Preventive e Protettive, aggiuntive a quelle riportate nell'apposito successivo capitolo:

- a) DPI: addetto alla realizzazione di recinzione per la tutela delle fasce ripariali ;

Prescrizioni Organizzative:

Devono essere forniti: a) casco; b) occhiali protettivi; c) guanti; d) calzature di sicurezza; e) indumenti protettivi.

Riferimenti Normativi:

D.Lgs. 9 aprile 2008 n. 81, Art. 75.

Rischi a cui è esposto il lavoratore:

- a) M.M.C. (sollevamento e trasporto);

Attrezzi utilizzati dal lavoratore:

- a) Attrezzi manuali;
- b) Scala semplice;
- c) Sega circolare;
- d) Smerigliatrice angolare (flessibile);
- e) Trapano elettrico;

Rischi generati dall'uso degli attrezzi:

Punture, tagli, abrasioni; Urti, colpi, impatti, compressioni; Caduta dall'alto; Movimentazione manuale dei carichi; Elettrocuzione; Inalazione polveri, fibre; Rumore; Scivolamenti, cadute a livello; Vibrazioni.

Apprestamenti del cantiere (fase)

Allestimento di depositi, zone per lo stoccaggio dei materiali e per gli impianti fissi (sottofase)

Allestimento di depositi per materiali e attrezzature, zone scoperte per lo stoccaggio dei materiali e zone per l'installazione di impianti fissi di cantiere.

Macchine utilizzate:

- 1) Autocarro;
- 2) Autogru.

Rischi generati dall'uso delle macchine:

Cesoimenti, stritolamenti; Getti, schizzi; Inalazione polveri, fibre; Rumore; Incendi, esplosioni; Investimento, ribaltamento; Urti, colpi, impatti, compressioni; Vibrazioni; Caduta di materiale dall'alto o a livello; Elettrocuzione; Punture, tagli, abrasioni.

Lavoratori impegnati:

- 1) Addetto all'allestimento di depositi, zone per lo stoccaggio dei materiali e per gli impianti fissi;

Misure Preventive e Protettive, aggiuntive a quelle riportate nell'apposito successivo capitolo:

- a) DPI: addetto all'allestimento di depositi, zone per lo stoccaggio dei materiali e per gli impianti fissi;

Prescrizioni Organizzative:

Devono essere forniti: a) casco; b) occhiali protettivi; c) guanti; d) calzature di sicurezza; e) indumenti protettivi.

Riferimenti Normativi:

D.Lgs. 9 aprile 2008 n. 81, Art. 75.

Rischi a cui è esposto il lavoratore:

- a) Caduta di materiale dall'alto o a livello;

Attrezzi utilizzati dal lavoratore:

- a) Attrezzi manuali;
- b) Scala semplice;
- c) Sega circolare;
- d) Smerigliatrice angolare (flessibile);
- e) Trapano elettrico;

Rischi generati dall'uso degli attrezzi:

Punture, tagli, abrasioni; Urti, colpi, impatti, compressioni; Caduta dall'alto; Movimentazione manuale dei carichi; Elettrocuzione; Inalazione polveri, fibre; Rumore; Scivolamenti, cadute a livello; Vibrazioni.

Allestimento di aree di deposito provvisorie per materiali recuperabili (sottofase)

Allestimento di aree di deposito provvisorie per materiali recuperabili (opportunamente impermeabilizzate e dotate di unità di depurazione delle acque di dilavamento), e posizionamento di cassoni per raccolta differenziata di materiali da avviare a riciclo (metalli, plastica, legno ecc.).

Macchine utilizzate:

- 1) Autocarro;
- 2) Pala meccanica (minipala);
- 3) Autogru.

Rischi generati dall'uso delle macchine:

Cesoimenti, stritolamenti; Getti, schizzi; Inalazione polveri, fibre; Rumore; Incendi, esplosioni; Investimento, ribaltamento; Urti, colpi, impatti, compressioni; Vibrazioni; Scivolamenti, cadute a livello; Caduta di materiale dall'alto o a livello; Elettrocuzione; Punture, tagli, abrasioni.

Lavoratori impegnati:

- 1) Addetto all'allestimento di aree di deposito provvisorie per materiali recuperabili;

Misure Preventive e Protettive, aggiuntive a quelle riportate nell'apposito successivo capitolo:

- a) DPI: addetto all'allestimento di aree di deposito provvisorie per materiali recuperabili;

Prescrizioni Organizzative:

Devono essere forniti: a) casco; b) occhiali protettivi; c) guanti; d) calzature di sicurezza; e) indumenti protettivi.

Riferimenti Normativi:

D.Lgs. 9 aprile 2008 n. 81, Art. 75.

Attrezzi utilizzati dal lavoratore:

- a) Attrezzi manuali;
- b) Scala semplice;
- c) Sega circolare;
- d) Smerigliatrice angolare (flessibile);
- e) Trapano elettrico;

Rischi generati dall'uso degli attrezzi:

Punture, tagli, abrasioni; Urti, colpi, impatti, compressioni; Caduta dall'alto; Movimentazione manuale dei carichi; Elettrocuzione; Inalazione polveri, fibre; Rumore; Scivolamenti, cadute a livello; Vibrazioni.

Allestimento di servizi igienico-assistenziali del cantiere (sottofase)

Allestimento di servizi igienico-sanitari in strutture prefabbricate appositamente approntate.

Macchine utilizzate:

- 1) Autocarro;
- 2) Autogru.

Rischi generati dall'uso delle macchine:

Cesoimenti, stritolamenti; Getti, schizzi; Inalazione polveri, fibre; Rumore; Incendi, esplosioni; Investimento, ribaltamento; Urti, colpi, impatti, compressioni; Vibrazioni; Caduta di materiale dall'alto o a livello; Elettrocuzione; Punture, tagli, abrasioni.

Lavoratori impegnati:

- 1) Addetto all'allestimento di servizi igienico-assistenziali del cantiere;

Misure Preventive e Protettive, aggiuntive a quelle riportate nell'apposito successivo capitolo:

- a) DPI: addetto all'allestimento di servizi igienico-assistenziali del cantiere;

Prescrizioni Organizzative:

Devono essere forniti: a) casco; b) occhiali protettivi; c) guanti; d) calzature di sicurezza; e) indumenti protettivi.

Riferimenti Normativi:

D.Lgs. 9 aprile 2008 n. 81, Art. 75.

Rischi a cui è esposto il lavoratore:

- a) Caduta di materiale dall'alto o a livello;

Attrezzi utilizzati dal lavoratore:

- a) Attrezzi manuali;
- b) Scala semplice;
- c) Sega circolare;

- d) Smerigliatrice angolare (flessibile);
- e) Trapano elettrico;

Rischi generati dall'uso degli attrezzi:

Punture, tagli, abrasioni; Urti, colpi, impatti, compressioni; Caduta dall'alto; Movimentazione manuale dei carichi; Elettrocuzione; Inalazione polveri, fibre; Rumore; Scivolamenti, cadute a livello; Vibrazioni.

Allestimento di servizi sanitari del cantiere (sottofase)

Allestimento di servizi sanitari costituiti dai locali necessari all'attività di primo soccorso in cantiere.

Macchine utilizzate:

- 1) Autocarro;
- 2) Autogru.

Rischi generati dall'uso delle macchine:

Cesoamenti, stritolamenti; Getti, schizzi; Inalazione polveri, fibre; Rumore; Incendi, esplosioni; Investimento, ribaltamento; Urti, colpi, impatti, compressioni; Vibrazioni; Caduta di materiale dall'alto o a livello; Elettrocuzione; Punture, tagli, abrasioni.

Lavoratori impegnati:

- 1) Addetto all'allestimento di servizi sanitari del cantiere;

Misure Preventive e Protettive, aggiuntive a quelle riportate nell'apposito successivo capitolo:

- a) DPI: addetto all'allestimento di servizi sanitari del cantiere;

Prescrizioni Organizzative:

Devono essere forniti: a) casco; b) occhiali protettivi; c) guanti; d) calzature di sicurezza; e) indumenti protettivi.

Riferimenti Normativi:

D.Lgs. 9 aprile 2008 n. 81, Art. 75.

Rischi a cui è esposto il lavoratore:

- a) Caduta di materiale dall'alto o a livello;

Attrezzi utilizzati dal lavoratore:

- a) Attrezzi manuali;
- b) Scala semplice;
- c) Sega circolare;
- d) Smerigliatrice angolare (flessibile);
- e) Trapano elettrico;

Rischi generati dall'uso degli attrezzi:

Punture, tagli, abrasioni; Urti, colpi, impatti, compressioni; Caduta dall'alto; Movimentazione manuale dei carichi; Elettrocuzione; Inalazione polveri, fibre; Rumore; Scivolamenti, cadute a livello; Vibrazioni.

Montaggio del ponteggio metallico fisso (sottofase)

Montaggio e trasformazione del ponteggio metallico fisso.

Macchine utilizzate:

- 1) Autocarro.

Rischi generati dall'uso delle macchine:

Cesoamenti, stritolamenti; Getti, schizzi; Inalazione polveri, fibre; Rumore; Incendi, esplosioni; Investimento, ribaltamento; Urti, colpi, impatti, compressioni; Vibrazioni.

Lavoratori impegnati:

- 1) Addetto al montaggio del ponteggio metallico fisso;

Misure Preventive e Protettive, aggiuntive a quelle riportate nell'apposito successivo capitolo:

- a) DPI: addetto al montaggio del ponteggio metallico fisso;

Prescrizioni Organizzative:

Devono essere forniti: a) casco; b) guanti; c) calzature di sicurezza; d) attrezzatura anticaduta.

Riferimenti Normativi:

D.Lgs. 9 aprile 2008 n. 81, Art. 75.

Rischi a cui è esposto il lavoratore:

- a) Caduta dall'alto;
- b) Rumore;
- c) M.M.C. (sollevamento e trasporto);

Attrezzi utilizzati dal lavoratore:

- a) Argano a bandiera;
- b) Attrezzi manuali;
- c) Scala semplice;
- d) Trapano elettrico;

Rischi generati dall'uso degli attrezzi:

Caduta dall'alto; Caduta di materiale dall'alto o a livello; Elettrocuzione; Scivolamenti, cadute a livello; Urti, colpi, impatti, compressioni; Punture, tagli, abrasioni; Movimentazione manuale dei carichi; Inalazione polveri, fibre; Rumore; Vibrazioni.

Montaggio della gru a torre (sottofase)

Montaggio e manutenzione della gru a torre.

Macchine utilizzate:

- 1) Autocarro;
- 2) Autogru.

Rischi generati dall'uso delle macchine:

Cesoamenti, stritolamenti; Getti, schizzi; Inalazione polveri, fibre; Rumore; Incendi, esplosioni; Investimento, ribaltamento; Urti, colpi, impatti, compressioni; Vibrazioni; Caduta di materiale dall'alto o a livello; Elettrocuzione; Punture, tagli, abrasioni.

Lavoratori impegnati:

- 1) Addetto al montaggio della gru a torre;

Misure Preventive e Protettive, aggiuntive a quelle riportate nell'apposito successivo capitolo:

- a) DPI: addetto al montaggio della gru a torre;

Prescrizioni Organizzative:

Devono essere forniti: **a)** casco; **b)** guanti; **c)** calzature di sicurezza; **d)** attrezzatura anticaduta.

Riferimenti Normativi:

D.Lgs. 9 aprile 2008 n. 81, Art. 75.

Rischi a cui è esposto il lavoratore:

- a) Caduta dall'alto;

Attrezzi utilizzati dal lavoratore:

- a) Attrezzi manuali;

Rischi generati dall'uso degli attrezzi:

Punture, tagli, abrasioni; Urti, colpi, impatti, compressioni.

Montaggio di parapetti provvisori (sottofase)

Montaggio di parapetti provvisori.

Macchine utilizzate:

- 1) Piattaforma sviluppabile.

Rischi generati dall'uso delle macchine:

Caduta dall'alto; Caduta di materiale dall'alto o a livello; Cesoamenti, stritolamenti; Elettrocuzione; Incendi, esplosioni.

Lavoratori impegnati:

- 1) Addetto al montaggio di parapetti provvisori;

Misure Preventive e Protettive, aggiuntive a quelle riportate nell'apposito successivo capitolo:

- a) DPI: addetto al montaggio di parapetti provvisori;

Prescrizioni Organizzative:

Devono essere forniti: **a)** casco; **b)** guanti; **c)** calzature di sicurezza; **d)** attrezzatura anticaduta.

Riferimenti Normativi:

D.Lgs. 9 aprile 2008 n. 81, Art. 75.

Rischi a cui è esposto il lavoratore:

- a) Caduta dall'alto;
- b) Rumore;
- c) M.M.C. (sollevamento e trasporto);

Attrezzi utilizzati dal lavoratore:

- a) Attrezzi manuali;
- b) Avvitatore elettrico;
- c) Trapano elettrico;

Rischi generati dall'uso degli attrezzi:

Punture, tagli, abrasioni; Urti, colpi, impatti, compressioni; Elettrocuzione; Inalazione polveri, fibre; Rumore; Vibrazioni.

Montaggio di ponteggio autosollevante (sottofase)

Montaggio di ponteggio autosollevante mediante l'ancoraggio alla struttura, di tralicci sui quali viene montata una piattaforma mobile, dotata di parapetti.

Macchine utilizzate:

- 1) Autocarro.

Rischi generati dall'uso delle macchine:

Cesoamenti, stritolamenti; Getti, schizzi; Inalazione polveri, fibre; Rumore; Incendi, esplosioni; Investimento, ribaltamento; Urti, colpi, impatti, compressioni; Vibrazioni.

Lavoratori impegnati:

- 1) Addetto al montaggio di ponteggio autosollevante;

Misure Preventive e Protettive, aggiuntive a quelle riportate nell'apposito successivo capitolo:

- a) DPI: addetto al montaggio di ponteggio autosollevante;

Prescrizioni Organizzative:

Devono essere forniti: **a)** casco; **b)** guanti; **c)** calzature di sicurezza; **d)** attrezzatura anticaduta.

Riferimenti Normativi:

D.Lgs. 9 aprile 2008 n. 81, Art. 75.

Rischi a cui è esposto il lavoratore:

- a) Caduta dall'alto;
- b) Caduta di materiale dall'alto o a livello;
- c) M.M.C. (sollevamento e trasporto);
- d) Rumore;
- e) Urti, colpi, impatti, compressioni;

Attrezzi utilizzati dal lavoratore:

- a) Argano a bandiera;
- b) Attrezzi manuali;
- c) Scala semplice;
- d) Trapano elettrico;

Rischi generati dall'uso degli attrezzi:

Caduta dall'alto; Caduta di materiale dall'alto o a livello; Elettrocuzione; Scivolamenti, cadute a livello; Urti, colpi, impatti, compressioni; Punture, tagli, abrasioni; Movimentazione manuale dei carichi; Inalazione polveri, fibre; Rumore; Vibrazioni.

Impianti di servizio del cantiere (fase)

Realizzazione di impianto di messa a terra del cantiere (sottofase)

Realizzazione dell'impianto di messa a terra del cantiere.

Lavoratori impegnati:

- 1) Addetto alla realizzazione di impianto di messa a terra del cantiere;

Misure Preventive e Protettive, aggiuntive a quelle riportate nell'apposito successivo capitolo:

- a) DPI: addetto alla realizzazione di impianto di messa a terra del cantiere;

Prescrizioni Organizzative:

Devono essere forniti: **a)** casco; **b)** guanti; **c)** calzature di sicurezza; **d)** indumenti protettivi.

Riferimenti Normativi:

D.Lgs. 9 aprile 2008 n. 81, Art. 75.

Rischi a cui è esposto il lavoratore:

- a) Elettrocuzione;

Attrezzi utilizzati dal lavoratore:

- a) Attrezzi manuali;
- b) Avvitatore elettrico;
- c) Scala semplice;
- d) Scala doppia;

Rischi generati dall'uso degli attrezzi:

Punture, tagli, abrasioni; Urti, colpi, impatti, compressioni; Elettrocuzione; Caduta dall'alto; Movimentazione manuale dei carichi; Cesoamenti, stritolamenti.

Realizzazione di impianto di protezione da scariche atmosferiche del cantiere (sottofase)

Realizzazione di impianto di protezione da scariche atmosferiche delle masse metalliche, di notevole dimensione, presenti in cantiere.

Lavoratori impegnati:

- 1) Addetto alla realizzazione di impianto di protezione da scariche atmosferiche del cantiere;
Misure Preventive e Protettive, aggiuntive a quelle riportate nell'apposito successivo capitolo:
a) DPI: addetto alla realizzazione di impianto di protezione da scariche atmosferiche del cantiere;

Prescrizioni Organizzative:

Devono essere forniti: a) casco; b) guanti; c) calzature di sicurezza; d) indumenti protettivi.

Riferimenti Normativi:

D.Lgs. 9 aprile 2008 n. 81, Art. 75.

Rischi a cui è esposto il lavoratore:

- a) Elettrocuzione;

Attrezzi utilizzati dal lavoratore:

- a) Attrezzi manuali;
b) Scala semplice;
c) Scala doppia;
d) Trapano elettrico;

Rischi generati dall'uso degli attrezzi:

Punture, tagli, abrasioni; Urti, colpi, impatti, compressioni; Caduta dall'alto; Movimentazione manuale dei carichi; Cesoamenti, stritolamenti; Elettrocuzione; Inalazione polveri, fibre; Rumore; Vibrazioni.

Realizzazione di impianto elettrico del cantiere (sottofase)

Realizzazione dell'impianto elettrico del cantiere mediante la posa in opera quadri, interruttori di protezione, cavi, prese e spine.

Lavoratori impegnati:

- 1) Addetto alla realizzazione di impianto elettrico di cantiere;
Misure Preventive e Protettive, aggiuntive a quelle riportate nell'apposito successivo capitolo:
a) DPI: addetto alla realizzazione di impianto elettrico di cantiere;

Prescrizioni Organizzative:

Devono essere forniti: a) casco; b) guanti; c) calzature di sicurezza; d) indumenti protettivi.

Riferimenti Normativi:

D.Lgs. 9 aprile 2008 n. 81, Art. 75.

Rischi a cui è esposto il lavoratore:

- a) Elettrocuzione;

Attrezzi utilizzati dal lavoratore:

- a) Attrezzi manuali;
b) Ponteggio mobile o trabattello;
c) Scala doppia;
d) Scala semplice;
e) Trapano elettrico;

Rischi generati dall'uso degli attrezzi:

Punture, tagli, abrasioni; Urti, colpi, impatti, compressioni; Caduta dall'alto; Caduta di materiale dall'alto o a livello; Cesoamenti, stritolamenti; Movimentazione manuale dei carichi; Elettrocuzione; Inalazione polveri, fibre; Rumore; Vibrazioni.

Realizzazione di impianto idrico dei servizi igienico-assistenziali e sanitari del cantiere (sottofase)

Realizzazione dell'impianto idrico dei servizi igienico-assistenziali e sanitari del cantiere, mediante la posa in opera di tubazioni e dei relativi accessori.

Lavoratori impegnati:

- 1) Addetto alla realizzazione di impianto idrico dei servizi igienico-assistenziali e sanitari del cantiere;
Misure Preventive e Protettive, aggiuntive a quelle riportate nell'apposito successivo capitolo:
a) DPI: addetto alla realizzazione di impianto idrico dei servizi igienico-assistenziali e sanitari del cantiere;

Prescrizioni Organizzative:

Devono essere forniti: a) casco; b) calzature di sicurezza; c) guanti; d) occhiali protettivi; e) indumenti protettivi.

Riferimenti Normativi:

D.Lgs. 9 aprile 2008 n. 81, Art. 75.

Rischi a cui è esposto il lavoratore:

- a) R.O.A. (operazioni di saldatura);

Attrezzi utilizzati dal lavoratore:

- a) Attrezzi manuali;
- b) Cannello per saldatura ossiacetilenica;
- c) Scala doppia;
- d) Scala semplice;
- e) Trapano elettrico;

Rischi generati dall'uso degli attrezzi:

Punture, tagli, abrasioni; Urti, colpi, impatti, compressioni; Inalazione fumi, gas, vapori; Incendi, esplosioni; Radiazioni non ionizzanti; Rumore; Caduta dall'alto; Cesoimenti, stritolamenti; Movimentazione manuale dei carichi; Elettrocuzione; Inalazione polveri, fibre; Vibrazioni.

Realizzazione di impianto idrico del cantiere (sottofase)

Realizzazione dell'impianto idrico del cantiere, mediante la posa in opera di tubazioni e dei relativi accessori.

Lavoratori impegnati:

- 1) Addetto alla realizzazione di impianto idrico del cantiere;

Misure Preventive e Protettive, aggiuntive a quelle riportate nell'apposito successivo capitolo:

- a) DPI: addetto alla realizzazione di impianto idrico del cantiere;

Prescrizioni Organizzative:

Devono essere forniti: a) casco; b) calzature di sicurezza; c) guanti; d) occhiali protettivi; e) indumenti protettivi.

Riferimenti Normativi:

D.Lgs. 9 aprile 2008 n. 81, Art. 75.

Rischi a cui è esposto il lavoratore:

- a) R.O.A. (operazioni di saldatura);

Attrezzi utilizzati dal lavoratore:

- a) Attrezzi manuali;
- b) Cannello per saldatura ossiacetilenica;
- c) Scala doppia;
- d) Scala semplice;
- e) Trapano elettrico;

Rischi generati dall'uso degli attrezzi:

Punture, tagli, abrasioni; Urti, colpi, impatti, compressioni; Inalazione fumi, gas, vapori; Incendi, esplosioni; Radiazioni non ionizzanti; Rumore; Caduta dall'alto; Cesoimenti, stritolamenti; Movimentazione manuale dei carichi; Elettrocuzione; Inalazione polveri, fibre; Vibrazioni.

Realizzazione di impianto d'illuminazione di cantiere ad alta efficienza (sottofase)

Realizzazione di impianto d'illuminazione di cantiere ad alta efficienza (mediante la posa di lampade a basso consumo o a led, generatori di corrente eco-diesel con silenziatore, ecc.).

Lavoratori impegnati:

- 1) Addetto alla realizzazione di impianto d'illuminazione di cantiere ad alta efficienza;

Misure Preventive e Protettive, aggiuntive a quelle riportate nell'apposito successivo capitolo:

- a) DPI: addetto alla realizzazione di impianto d'illuminazione di cantiere ad alta efficienza;

Prescrizioni Organizzative:

Devono essere forniti: a) casco; b) guanti; c) calzature di sicurezza; d) indumenti protettivi.

Riferimenti Normativi:

D.Lgs. 9 aprile 2008 n. 81, Art. 75.

Rischi a cui è esposto il lavoratore:

- a) Elettrocuzione;

Attrezzi utilizzati dal lavoratore:

- a) Attrezzi manuali;
- b) Ponteggio mobile o trabattello;
- c) Scala doppia;
- d) Scala semplice;
- e) Trapano elettrico;

Rischi generati dall'uso degli attrezzi:

Punture, tagli, abrasioni; Urti, colpi, impatti, compressioni; Caduta dall'alto; Caduta di materiale dall'alto o a livello; Cesoimenti, stritolamenti; Movimentazione manuale dei carichi; Elettrocuzione; Inalazione polveri, fibre; Rumore; Vibrazioni.

Protezione delle linee elettriche aeree (fase)

Posa in opera di tubazioni in pvc per la messa in sicurezza di linee elettriche aeree (sottofase)

Posa in opera di tubazioni in PVC per la messa in sicurezza delle parti attive di linee elettriche aeree.

Macchine utilizzate:

- 1) Autocarro con cestello.

Rischi generati dall'uso delle macchine:

Caduta dall'alto; Caduta di materiale dall'alto o a livello; Cesoiamenti, stritolamenti; Elettrocuzione; Incendi, esplosioni; Investimento, ribaltamento; Rumore; Vibrazioni.

Lavoratori impegnati:

- 1) Addetto alla posa in opera di tubazioni in pvc per la messa in sicurezza di linee elettriche aeree;

Misure Preventive e Protettive, aggiuntive a quelle riportate nell'apposito successivo capitolo:

- a) DPI: addetto alla posa in opera di tubazioni in pvc per la messa in sicurezza di linee elettriche aeree;

Prescrizioni Organizzative:

Devono essere forniti: a) casco; b) occhiali protettivi; c) guanti; d) calzature di sicurezza; e) indumenti protettivi.

Riferimenti Normativi:

D.Lgs. 9 aprile 2008 n. 81, Art. 75.

Rischi a cui è esposto il lavoratore:

- a) Elettrocuzione;

Attrezzi utilizzati dal lavoratore:

- a) Attrezzi manuali;
- b) Scala semplice;

Rischi generati dall'uso degli attrezzi:

Punture, tagli, abrasioni; Urti, colpi, impatti, compressioni; Caduta dall'alto; Movimentazione manuale dei carichi.

Realizzazione di barriera in legno per la messa in sicurezza di linee elettriche (sottofase)

Realizzazione di barriera in legno per la messa in sicurezza delle parti attive di linee elettriche aeree.

Lavoratori impegnati:

- 1) Addetto alla realizzazione di barriera in legno per la messa in sicurezza di linee elettriche;

Misure Preventive e Protettive, aggiuntive a quelle riportate nell'apposito successivo capitolo:

- a) DPI: addetto alla realizzazione di barriera in legno per la messa in sicurezza di linee elettriche;

Prescrizioni Organizzative:

Devono essere forniti: a) casco; b) occhiali protettivi; c) guanti; d) calzature di sicurezza; e) indumenti protettivi.

Riferimenti Normativi:

D.Lgs. 9 aprile 2008 n. 81, Art. 75.

Rischi a cui è esposto il lavoratore:

- a) Elettrocuzione;

Attrezzi utilizzati dal lavoratore:

- a) Attrezzi manuali;
- b) Scala semplice;
- c) Sega circolare;
- d) Smerigliatrice angolare (flessibile);
- e) Trapano elettrico;

Rischi generati dall'uso degli attrezzi:

Punture, tagli, abrasioni; Urti, colpi, impatti, compressioni; Caduta dall'alto; Movimentazione manuale dei carichi; Elettrocuzione; Inalazione polveri, fibre; Rumore; Scivolamenti, cadute a livello; Vibrazioni.

Protezione delle postazioni di lavoro fisse (fase)

Realizzazione di passerella per attraversamento di scavi o spazi affacciati sul vuoto (sottofase)

Realizzazione di passerella per attraversamento di scavi o spazi affacciati sul vuoto.

Lavoratori impegnati:

- 1) Addetto alla realizzazione di passerella per attraversamento di scavi o spazi affacciati sul vuoto;
Misure Preventive e Protettive, aggiuntive a quelle riportate nell'apposito successivo capitolo:
a) DPI: addetto alla realizzazione di passerella per attraversamento di scavi o spazi affacciati sul vuoto;

Prescrizioni Organizzative:

Devono essere forniti: a) casco; b) guanti; c) calzature di sicurezza; d) attrezzatura anticaduta; e) indumenti protettivi.

Riferimenti Normativi:

D.Lgs. 9 aprile 2008 n. 81, Art. 75.

Rischi a cui è esposto il lavoratore:

- a) Caduta di materiale dall'alto o a livello;

Attrezzi utilizzati dal lavoratore:

- a) Attrezzi manuali;
- b) Scala semplice;
- c) Sega circolare;
- d) Smerigliatrice angolare (flessibile);
- e) Trapano elettrico;

Rischi generati dall'uso degli attrezzi:

Punture, tagli, abrasioni; Urti, colpi, impatti, compressioni; Caduta dall'alto; Movimentazione manuale dei carichi; Elettrocuzione; Inalazione polveri, fibre; Rumore; Scivolamenti, cadute a livello; Vibrazioni.

Realizzazione di tettoia in legno a protezione delle postazioni di lavoro (sottofase)

Realizzazione di una tettoia in legno per la protezione delle postazioni di lavoro da eventuali carichi sospesi.

Lavoratori impegnati:

- 1) Addetto alla realizzazione di tettoia in legno a protezione delle postazioni di lavoro;
Misure Preventive e Protettive, aggiuntive a quelle riportate nell'apposito successivo capitolo:
a) DPI: addetto alla realizzazione di tettoia in legno a protezione delle postazioni di lavoro;

Prescrizioni Organizzative:

Devono essere forniti: a) casco; b) guanti; c) calzature di sicurezza; d) attrezzatura anticaduta; e) indumenti protettivi.

Riferimenti Normativi:

D.Lgs. 9 aprile 2008 n. 81, Art. 75.

Rischi a cui è esposto il lavoratore:

- a) Caduta di materiale dall'alto o a livello;

Attrezzi utilizzati dal lavoratore:

- a) Attrezzi manuali;
- b) Scala semplice;
- c) Sega circolare;
- d) Smerigliatrice angolare (flessibile);
- e) Trapano elettrico;

Rischi generati dall'uso degli attrezzi:

Punture, tagli, abrasioni; Urti, colpi, impatti, compressioni; Caduta dall'alto; Movimentazione manuale dei carichi; Elettrocuzione; Inalazione polveri, fibre; Rumore; Scivolamenti, cadute a livello; Vibrazioni.

Smontaggio degli apprestamenti del cantiere (fase)

Disallestimento di depositi, zone per lo stoccaggio dei materiali e per gli impianti fissi (sottofase)

Disallestimento di depositi per materiali e attrezzature, zone scoperte per lo stoccaggio dei materiali e zone per l'installazione di impianti fissi di cantiere.

Macchine utilizzate:

- 1) Autocarro;

2) Autogru.

Rischi generati dall'uso delle macchine:

Cesoimenti, stritolamenti; Getti, schizzi; Inalazione polveri, fibre; Rumore; Incendi, esplosioni; Investimento, ribaltamento; Urti, colpi, impatti, compressioni; Vibrazioni; Caduta di materiale dall'alto o a livello; Elettrocuzione; Punture, tagli, abrasioni.

Lavoratori impegnati:

1) Addetto al disallestimento di depositi, zone per lo stoccaggio dei materiali e per gli impianti fissi;

Misure Preventive e Protettive, aggiuntive a quelle riportate nell'apposito successivo capitolo:

a) DPI: addetto al disallestimento di depositi, zone per lo stoccaggio dei materiali e per gli impianti fissi;

Prescrizioni Organizzative:

Devono essere forniti: a) casco; b) occhiali protettivi; c) guanti; d) calzature di sicurezza; e) indumenti protettivi.

Riferimenti Normativi:

D.Lgs. 9 aprile 2008 n. 81, Art. 75.

Rischi a cui è esposto il lavoratore:

a) Caduta di materiale dall'alto o a livello;

Attrezzi utilizzati dal lavoratore:

a) Attrezzi manuali;

b) Scala semplice;

c) Sega circolare;

d) Smerigliatrice angolare (flessibile);

e) Trapano elettrico;

Rischi generati dall'uso degli attrezzi:

Punture, tagli, abrasioni; Urti, colpi, impatti, compressioni; Caduta dall'alto; Movimentazione manuale dei carichi; Elettrocuzione; Inalazione polveri, fibre; Rumore; Scivolamenti, cadute a livello; Vibrazioni.

Disallestimento di aree di deposito provvisorie per materiali recuperabili (sottofase)

Disallestimento di aree di deposito provvisorie per materiali recuperabili (opportunitamente impermeabilizzate e dotate di unità di depurazione delle acque di dilavamento), e posizionamento di cassoni per raccolta differenziata di materiali da avviare a riciclo (metalli, plastica, legno ecc.).

Macchine utilizzate:

1) Autocarro;

2) Pala meccanica (minipala);

3) Autogru.

Rischi generati dall'uso delle macchine:

Cesoimenti, stritolamenti; Getti, schizzi; Inalazione polveri, fibre; Rumore; Incendi, esplosioni; Investimento, ribaltamento; Urti, colpi, impatti, compressioni; Vibrazioni; Scivolamenti, cadute a livello; Caduta di materiale dall'alto o a livello; Elettrocuzione; Punture, tagli, abrasioni.

Lavoratori impegnati:

1) Addetto al disallestimento di aree di deposito provvisorie per materiali recuperabili;

Misure Preventive e Protettive, aggiuntive a quelle riportate nell'apposito successivo capitolo:

a) DPI: addetto al disallestimento di aree di deposito provvisorie per materiali recuperabili;

Prescrizioni Organizzative:

Devono essere forniti: a) casco; b) occhiali protettivi; c) guanti; d) calzature di sicurezza; e) indumenti protettivi.

Riferimenti Normativi:

D.Lgs. 9 aprile 2008 n. 81, Art. 75.

Attrezzi utilizzati dal lavoratore:

a) Attrezzi manuali;

b) Scala semplice;

c) Sega circolare;

d) Smerigliatrice angolare (flessibile);

e) Trapano elettrico;

Rischi generati dall'uso degli attrezzi:

Punture, tagli, abrasioni; Urti, colpi, impatti, compressioni; Caduta dall'alto; Movimentazione manuale dei carichi; Elettrocuzione; Inalazione polveri, fibre; Rumore; Scivolamenti, cadute a livello; Vibrazioni.

Disallestimento di servizi igienico-assistenziali del cantiere (sottofase)

Disallestimento di servizi igienico-sanitari in strutture prefabbricate appositamente approntate.

Macchine utilizzate:

- 1) Autocarro;
- 2) Autogru.

Rischi generati dall'uso delle macchine:

Cesoamenti, stritolamenti; Getti, schizzi; Inalazione polveri, fibre; Rumore; Incendi, esplosioni; Investimento, ribaltamento; Urti, colpi, impatti, compressioni; Vibrazioni; Caduta di materiale dall'alto o a livello; Elettrocuzione; Punture, tagli, abrasioni.

Lavoratori impegnati:

- 1) Addetto al disallestimento di servizi igienico-assistenziali del cantiere;

Misure Preventive e Protettive, aggiuntive a quelle riportate nell'apposito successivo capitolo:

- a) DPI: addetto al disallestimento di servizi igienico-assistenziali del cantiere;

Prescrizioni Organizzative:

Devono essere forniti: a) casco; b) occhiali protettivi; c) guanti; d) calzature di sicurezza; e) indumenti protettivi.

Riferimenti Normativi:

D.Lgs. 9 aprile 2008 n. 81, Art. 75.

Rischi a cui è esposto il lavoratore:

- a) Caduta di materiale dall'alto o a livello;

Attrezzi utilizzati dal lavoratore:

- a) Attrezzi manuali;
- b) Scala semplice;
- c) Sega circolare;
- d) Smerigliatrice angolare (flessibile);
- e) Trapano elettrico;

Rischi generati dall'uso degli attrezzi:

Punture, tagli, abrasioni; Urti, colpi, impatti, compressioni; Caduta dall'alto; Movimentazione manuale dei carichi; Elettrocuzione; Inalazione polveri, fibre; Rumore; Scivolamenti, cadute a livello; Vibrazioni.

Disallestimento di servizi sanitari del cantiere (sottofase)

Disallestimento di servizi sanitari costituiti dai locali necessari all'attività di primo soccorso in cantiere.

Macchine utilizzate:

- 1) Autocarro;
- 2) Autogru.

Rischi generati dall'uso delle macchine:

Cesoamenti, stritolamenti; Getti, schizzi; Inalazione polveri, fibre; Rumore; Incendi, esplosioni; Investimento, ribaltamento; Urti, colpi, impatti, compressioni; Vibrazioni; Caduta di materiale dall'alto o a livello; Elettrocuzione; Punture, tagli, abrasioni.

Lavoratori impegnati:

- 1) Addetto al disallestimento di servizi sanitari del cantiere;

Misure Preventive e Protettive, aggiuntive a quelle riportate nell'apposito successivo capitolo:

- a) DPI: addetto al disallestimento di servizi sanitari del cantiere;

Prescrizioni Organizzative:

Devono essere forniti: a) casco; b) occhiali protettivi; c) guanti; d) calzature di sicurezza; e) indumenti protettivi.

Riferimenti Normativi:

D.Lgs. 9 aprile 2008 n. 81, Art. 75.

Rischi a cui è esposto il lavoratore:

- a) Caduta di materiale dall'alto o a livello;

Attrezzi utilizzati dal lavoratore:

- a) Attrezzi manuali;
- b) Scala semplice;
- c) Sega circolare;
- d) Smerigliatrice angolare (flessibile);
- e) Trapano elettrico;

Rischi generati dall'uso degli attrezzi:

Punture, tagli, abrasioni; Urti, colpi, impatti, compressioni; Caduta dall'alto; Movimentazione manuale dei carichi; Elettrocuzione; Inalazione polveri, fibre; Rumore; Scivolamenti, cadute a livello; Vibrazioni.

Smontaggio del ponteggio metallico fisso (sottofase)

Smontaggio del ponteggio metallico fisso.

Macchine utilizzate:

- 1) Autocarro.

Rischi generati dall'uso delle macchine:

Cesoamenti, stritolamenti; Getti, schizzi; Inalazione polveri, fibre; Rumore; Incendi, esplosioni; Investimento, ribaltamento; Urti, colpi, impatti, compressioni; Vibrazioni.

Lavoratori impegnati:

- 1) Addetto allo smontaggio del ponteggio metallico fisso;

Misure Preventive e Protettive, aggiuntive a quelle riportate nell'apposito successivo capitolo:

- a) DPI: addetto allo smontaggio del ponteggio metallico fisso;

Prescrizioni Organizzative:

Devono essere forniti: a) casco; b) guanti; c) calzature di sicurezza; d) attrezzatura anticaduta.

Riferimenti Normativi:

D.Lgs. 9 aprile 2008 n. 81, Art. 75.

Rischi a cui è esposto il lavoratore:

- a) Caduta dall'alto;
b) Rumore;
c) M.M.C. (sollevamento e trasporto);

Attrezzi utilizzati dal lavoratore:

- a) Argano a bandiera;
b) Attrezzi manuali;
c) Scala semplice;
d) Trapano elettrico;

Rischi generati dall'uso degli attrezzi:

Caduta dall'alto; Caduta di materiale dall'alto o a livello; Elettrocuzione; Scivolamenti, cadute a livello; Urti, colpi, impatti, compressioni; Punture, tagli, abrasioni; Movimentazione manuale dei carichi; Inalazione polveri, fibre; Rumore; Vibrazioni.

Smontaggio della gru a torre (sottofase)

Smontaggio della gru a torre.

Macchine utilizzate:

- 1) Autocarro;
2) Autogru.

Rischi generati dall'uso delle macchine:

Cesoamenti, stritolamenti; Getti, schizzi; Inalazione polveri, fibre; Rumore; Incendi, esplosioni; Investimento, ribaltamento; Urti, colpi, impatti, compressioni; Vibrazioni; Caduta di materiale dall'alto o a livello; Elettrocuzione; Punture, tagli, abrasioni.

Lavoratori impegnati:

- 1) Smontaggio della gru a torre;

Misure Preventive e Protettive, aggiuntive a quelle riportate nell'apposito successivo capitolo:

- a) DPI: addetto allo smontaggio della gru a torre;

Prescrizioni Organizzative:

Devono essere forniti: a) casco; b) guanti; c) calzature di sicurezza; d) attrezzatura anticaduta.

Riferimenti Normativi:

D.Lgs. 9 aprile 2008 n. 81, Art. 75.

Rischi a cui è esposto il lavoratore:

- a) Caduta dall'alto;

Attrezzi utilizzati dal lavoratore:

- a) Attrezzi manuali;

Rischi generati dall'uso degli attrezzi:

Punture, tagli, abrasioni; Urti, colpi, impatti, compressioni.

Smontaggio di parapetti provvisori (sottofase)

Smontaggio di parapetti provvisori.

Macchine utilizzate:

- 1) Piattaforma sviluppabile.

Rischi generati dall'uso delle macchine:

Caduta dall'alto; Caduta di materiale dall'alto o a livello; Cesoamenti, stritolamenti; Elettrocuzione; Incendi, esplosioni.

Lavoratori impegnati:

- 1) Addetto allo smontaggio di parapetti provvisori;
Misure Preventive e Protettive, aggiuntive a quelle riportate nell'apposito successivo capitolo:

a) DPI: addetto allo smontaggio di parapetti provvisori;

Prescrizioni Organizzative:

Devono essere forniti: a) casco; b) guanti; c) calzature di sicurezza; d) attrezzatura anticaduta.

Riferimenti Normativi:

D.Lgs. 9 aprile 2008 n. 81, Art. 75.

Rischi a cui è esposto il lavoratore:

- a) Caduta dall'alto;
- b) Rumore;
- c) M.M.C. (sollevamento e trasporto);

Attrezzi utilizzati dal lavoratore:

- a) Attrezzi manuali;
- b) Avvitatore elettrico;
- c) Trapano elettrico;

Rischi generati dall'uso degli attrezzi:

Punture, tagli, abrasioni; Urti, colpi, impatti, compressioni; Elettrocuzione; Inalazione polveri, fibre; Rumore; Vibrazioni.

Smontaggio di ponteggio autosollevante (sottofase)

Smontaggio di ponteggio autosollevante.

Macchine utilizzate:

- 1) Autocarro.

Rischi generati dall'uso delle macchine:

Cesoamenti, stritolamenti; Getti, schizzi; Inalazione polveri, fibre; Rumore; Incendi, esplosioni; Investimento, ribaltamento; Urti, colpi, impatti, compressioni; Vibrazioni.

Lavoratori impegnati:

- 1) Addetto allo smontaggio di ponteggio autosollevante;

Misure Preventive e Protettive, aggiuntive a quelle riportate nell'apposito successivo capitolo:

a) DPI: addetto allo smontaggio di ponteggio autosollevante;

Prescrizioni Organizzative:

Devono essere forniti: a) casco; b) guanti; c) calzature di sicurezza; d) attrezzatura anticaduta.

Riferimenti Normativi:

D.Lgs. 9 aprile 2008 n. 81, Art. 75.

Rischi a cui è esposto il lavoratore:

- a) Caduta dall'alto;
- b) Caduta di materiale dall'alto o a livello;
- c) Rumore;
- d) M.M.C. (sollevamento e trasporto);
- e) Urti, colpi, impatti, compressioni;

Attrezzi utilizzati dal lavoratore:

- a) Argano a bandiera;
- b) Attrezzi manuali;
- c) Scala semplice;
- d) Trapano elettrico;

Rischi generati dall'uso degli attrezzi:

Caduta dall'alto; Caduta di materiale dall'alto o a livello; Elettrocuzione; Scivolamenti, cadute a livello; Urti, colpi, impatti, compressioni; Punture, tagli, abrasioni; Movimentazione manuale dei carichi; Inalazione polveri, fibre; Rumore; Vibrazioni.

Smobilizzo del cantiere (fase)

Pulizia generale dell'area di cantiere (sottofase)

Pulizia generale dell'area di cantiere.

Lavoratori impegnati:

- 1) Addetto alla pulizia generale dell'area di cantiere;

Misure Preventive e Protettive, aggiuntive a quelle riportate nell'apposito successivo capitolo:

- a) DPI: addetto alla pulizia generale dell'area di cantiere;

Prescrizioni Organizzative:

Devono essere forniti: **a)** casco; **b)** occhiali protettivi; **c)** maschera antipolvere; **d)** guanti; **e)** calzature di sicurezza; **f)** indumenti protettivi; **g)** indumenti ad alta visibilità.

Riferimenti Normativi:

D.Lgs. 9 aprile 2008 n. 81, Art. 75.

Rischi a cui è esposto il lavoratore:

- a) Inalazione polveri, fibre;
b) Punture, tagli, abrasioni;

Attrezzi utilizzati dal lavoratore:

- a) Attrezzi manuali;

Rischi generati dall'uso degli attrezzi:

Punture, tagli, abrasioni; Urti, colpi, impatti, compressioni.

Smobilizzo del cantiere (sottofase)

Smobilizzo del cantiere realizzato attraverso lo smontaggio delle postazioni di lavoro fisse, di tutti gli impianti di cantiere, delle opere provvisorie e di protezione e della recinzione posta in opera all'insediamento del cantiere stesso.

Macchine utilizzate:

- 1) Autocarro;
2) Autogru.

Rischi generati dall'uso delle macchine:

Cesoamenti, stritolamenti; Getti, schizzi; Inalazione polveri, fibre; Rumore; Incendi, esplosioni; Investimento, ribaltamento; Urti, colpi, impatti, compressioni; Vibrazioni; Caduta di materiale dall'alto o a livello; Elettrocuzione; Punture, tagli, abrasioni.

Lavoratori impegnati:

- 1) Addetto allo smobilizzo del cantiere;

Misure Preventive e Protettive, aggiuntive a quelle riportate nell'apposito successivo capitolo:

- a) DPI: addetto allo smobilizzo del cantiere;

Prescrizioni Organizzative:

Devono essere forniti: **a)** casco; **b)** occhiali protettivi; **c)** guanti; **d)** calzature di sicurezza; **e)** indumenti protettivi.

Riferimenti Normativi:

D.Lgs. 9 aprile 2008 n. 81, Art. 75.

Rischi a cui è esposto il lavoratore:

- a) Caduta di materiale dall'alto o a livello;

Attrezzi utilizzati dal lavoratore:

- a) Attrezzi manuali;
b) Scala doppia;
c) Scala semplice;
d) Smerigliatrice angolare (flessibile);
e) Trapano elettrico;

Rischi generati dall'uso degli attrezzi:

Punture, tagli, abrasioni; Urti, colpi, impatti, compressioni; Caduta dall'alto; Cesoamenti, stritolamenti; Movimentazione manuale dei carichi; Elettrocuzione; Inalazione polveri, fibre; Rumore; Vibrazioni.

BONIFICHE DA ORDIGNI BELLCI

La Lavorazione è suddivisa nelle seguenti Fasi e Sottofasi:

Localizzazione e bonifica profonda di eventuali ordigni bellici

Localizzazione e bonifica superficiale di eventuali ordigni bellici

Scavo eseguito a macchina di avvicinamento ad ordigni bellici

Scavo eseguito a mano di avvicinamento ad ordigni bellici

Taglio di arbusti e vegetazione in genere per opere di bonifica da ordigni bellici

Localizzazione e bonifica profonda di eventuali ordigni bellici (fase)

Attività di localizzazione e bonifica mediante ricerca profonda (fino a profondità prescritta dal genio militare) di eventuali ordigni esplosivi effettuata mediante trivellazione e successiva indagine con idonea apparecchiatura cerca metalli.

Macchine utilizzate:

- 1) Trivellatrice.

Rischi generati dall'uso delle macchine:

Caduta di materiale dall'alto o a livello; Cesoiamenti, stritolamenti; Elettrocuzione; Getti, schizzi; Incendi, esplosioni; Investimento, ribaltamento; Rumore; Scivolamenti, cadute a livello; Urti, colpi, impatti, compressioni; Vibrazioni.

Lavoratori impegnati:

- 1) Addetto alla localizzazione e bonifica profonda di eventuali ordigni bellici;

Misure Preventive e Protettive, aggiuntive a quelle riportate nell'apposito successivo capitolo:

- a) DPI: addetto alla localizzazione e bonifica profonda di eventuali ordigni bellici;

Prescrizioni Organizzative:

Devono essere forniti: **a)** casco; **b)** visiera protettiva; **c)** maschera antipolvere; **d)** guanti; **e)** calzature di sicurezza; **f)** indumenti protettivi.

Riferimenti Normativi:

D.Lgs. 9 aprile 2008 n. 81, Art. 75.

Rischi a cui è esposto il lavoratore:

- a) Incendi, esplosioni;
- b) Seppellimento, sprofondamento;
- c) Caduta dall'alto;

Attrezzi utilizzati dal lavoratore:

- a) Andatoie e Passerelle;
- b) Apparato rilevatore;
- c) Attrezzi manuali;
- d) Scala semplice;

Rischi generati dall'uso degli attrezzi:

Caduta dall'alto; Caduta di materiale dall'alto o a livello; Incendi, esplosioni; Punture, tagli, abrasioni; Urti, colpi, impatti, compressioni; Movimentazione manuale dei carichi.

Localizzazione e bonifica superficiale di eventuali ordigni bellici (fase)

Attività di localizzazione e bonifica mediante ricerca superficiale (fino a profondità di m 1,00) di eventuali ordigni esplosivi con idonea apparecchiatura cerca metalli.

Lavoratori impegnati:

- 1) Addetto alla localizzazione e bonifica superficiale di eventuali ordigni bellici;

Misure Preventive e Protettive, aggiuntive a quelle riportate nell'apposito successivo capitolo:

- a) DPI: addetto alla localizzazione e bonifica superficiale di eventuali ordigni bellici;

Prescrizioni Organizzative:

Devono essere forniti: **a)** casco; **b)** visiera protettiva; **c)** maschera antipolvere; **d)** guanti; **e)** calzature di sicurezza; **f)** indumenti protettivi.

Riferimenti Normativi:

D.Lgs. 9 aprile 2008 n. 81, Art. 75.

Rischi a cui è esposto il lavoratore:

- a) Incendi, esplosioni;

Attrezzi utilizzati dal lavoratore:

- a) Andatoie e Passerelle;
- b) Apparato rilevatore;
- c) Attrezzi manuali;
- d) Scala semplice;

Rischi generati dall'uso degli attrezzi:

Caduta dall'alto; Caduta di materiale dall'alto o a livello; Incendi, esplosioni; Punture, tagli, abrasioni; Urti, colpi, impatti, compressioni; Movimentazione manuale dei carichi.

Scavo eseguito a macchina di avvicinamento ad ordigni bellici (fase)

Scavo a macchina da eseguirsi con particolare cura per consentire l'avvicinamento e la rimozione di ordigni ritrovati.

Macchine utilizzate:

- 1) Autocarro;
- 2) Escavatore;
- 3) Pala meccanica.

Rischi generati dall'uso delle macchine:

Cesoiamenti, stritolamenti; Getti, schizzi; Inalazione polveri, fibre; Rumore; Incendi, esplosioni; Investimento, ribaltamento; Urti, colpi, impatti, compressioni; Vibrazioni; Elettrocuzione; Scivolamenti, cadute a livello.

Lavoratori impegnati:

- 1) Addetto allo scavo eseguito a macchina di avvicinamento ad ordigni bellici;

Misure Preventive e Protettive, aggiuntive a quelle riportate nell'apposito successivo capitolo:

- a) DPI: addetto allo scavo eseguito a macchina di avvicinamento ad ordigni bellici;

Prescrizioni Organizzative:

Devono essere forniti: **a)** casco; **b)** visiera protettiva; **c)** maschera antipolvere; **d)** guanti; **e)** calzature di sicurezza; **f)** indumenti protettivi.

Riferimenti Normativi:

D.Lgs. 9 aprile 2008 n. 81, Art. 75.

Rischi a cui è esposto il lavoratore:

- a) Incendi, esplosioni;
- b) Seppellimento, sprofondamento;
- c) Caduta dall'alto;

Attrezzi utilizzati dal lavoratore:

- a) Andatoie e Passerelle;
- b) Apparato rilevatore;
- c) Attrezzi manuali;
- d) Scala semplice;

Rischi generati dall'uso degli attrezzi:

Caduta dall'alto; Caduta di materiale dall'alto o a livello; Incendi, esplosioni; Punture, tagli, abrasioni; Urti, colpi, impatti, compressioni; Movimentazione manuale dei carichi.

Scavo eseguito a mano di avvicinamento ad ordigni bellici (fase)

Scavo a mano da eseguirsi con particolare cura per consentire l'avvicinamento e la rimozione di ordigni ritrovati.

Lavoratori impegnati:

- 1) Addetto allo scavo eseguito a mano di avvicinamento ad ordigni bellici;

Misure Preventive e Protettive, aggiuntive a quelle riportate nell'apposito successivo capitolo:

- a) DPI: addetto allo scavo eseguito a mano di avvicinamento ad ordigni bellici;

Prescrizioni Organizzative:

Devono essere forniti: **a)** casco; **b)** visiera protettiva; **c)** maschera antipolvere; **d)** guanti; **e)** calzature di sicurezza; **f)** indumenti protettivi.

Riferimenti Normativi:

D.Lgs. 9 aprile 2008 n. 81, Art. 75.

Rischi a cui è esposto il lavoratore:

- a) Incendi, esplosioni;
- b) Seppellimento, sprofondamento;
- c) Caduta dall'alto;
- d) M.M.C. (sollevamento e trasporto);

Attrezzi utilizzati dal lavoratore:

- a) Andatoie e Passerelle;
- b) Apparato rilevatore;
- c) Attrezzi manuali;
- d) Scala semplice;

Rischi generati dall'uso degli attrezzi:

Caduta dall'alto; Caduta di materiale dall'alto o a livello; Incendi, esplosioni; Punture, tagli, abrasioni; Urti, colpi, impatti, compressioni; Movimentazione manuale dei carichi.

Taglio di arbusti e vegetazione in genere per opere di bonifica da ordigni bellici (fase)

Taglio di arbusti e vegetazione in genere che possono ostacolare il corretto uso delle attrezzature di rilevamento necessarie per le successive attività di bonifica da ordigni bellici.

Lavoratori impegnati:

- 1) Addetto al taglio di arbusti e vegetazione in genere per opere di bonifica da ordigni bellici;

Misure Preventive e Protettive, aggiuntive a quelle riportate nell'apposito successivo capitolo:

- a) DPI: addetto al taglio di arbusti e vegetazione in genere per opere di bonifica da ordigni bellici;

Prescrizioni Organizzative:

Devono essere forniti: **a)** casco; **b)** otoprotettori; **c)** visiera protettiva; **d)** guanti; **e)** calzature di sicurezza; **f)** indumenti protettivi.

Riferimenti Normativi:

D.Lgs. 9 aprile 2008 n. 81, Art. 75.

Rischi a cui è esposto il lavoratore:

- a) Incendi, esplosioni;
- b) Rumore;
- c) Vibrazioni;

Attrezzi utilizzati dal lavoratore:

- a) Apparato rilevatore;
- b) Attrezzi manuali;
- c) Decespugliatore a motore;

Rischi generati dall'uso degli attrezzi:

Incendi, esplosioni; Punture, tagli, abrasioni; Urti, colpi, impatti, compressioni; Getti, schizzi; Inalazione polveri, fibre; Rumore; Vibrazioni.

OPERE DI DEMOLIZIONE

La Lavorazione è suddivisa nelle seguenti Fasi e Sottofasi:**SMONTAGGI**

- Smontaggio di strutture in legno
 - Smontaggio di strutture orizzontali in legno
 - Smontaggio di tavolame in legno

TAGLI E PERFORAZIONI

- Taglio di elementi strutturali
- Taglio di barre, profilati e lamiere in acciaio

SMONTAGGI (fase)

Smontaggio di strutture in legno (sottofase)

Smontaggio di strutture orizzontali in legno (sottofase)

Smontaggio di strutture orizzontali in legno, di modeste dimensioni (tipo travi e travetti di gazebo, soppalchi, ecc.), eseguito con attrezzi manuali e/o con l'ausilio di utensili elettrici, comprensivo di spostamento e accantonamento nell'ambito del cantiere.

Lavoratori impegnati:

- 1) Addetto allo smontaggio di strutture orizzontali in legno;

Misure Preventive e Protettive, aggiuntive a quelle riportate nell'apposito successivo capitolo:

- a) DPI: addetto allo smontaggio di strutture orizzontali in legno;

Prescrizioni Organizzative:

Devono essere forniti: **a)** casco; **b)** guanti; **c)** calzature di sicurezza.

Riferimenti Normativi:

D.Lgs. 9 aprile 2008 n. 81, Art. 75.

Rischi a cui è esposto il lavoratore:

- a) Caduta dall'alto;
- b) Caduta di materiale dall'alto o a livello;
- c) Punture, tagli, abrasioni;
- d) Urti, colpi, impatti, compressioni;

Attrezzi utilizzati dal lavoratore:

- a) Attrezzi manuali;
- b) Avvitatore elettrico;
- c) Ponteggio mobile o trabattello;

Rischi generati dall'uso degli attrezzi:

Punture, tagli, abrasioni; Urti, colpi, impatti, compressioni; Elettrocuzione; Caduta dall'alto; Caduta di materiale dall'alto o a livello.

Smontaggio di tavolame in legno (sottofase)

Smontaggio di tavolame in legno, eseguito con attrezzi manuali e/o con l'ausilio di utensili elettrici, comprensivo di spostamento e accantonamento nell'ambito del cantiere.

Lavoratori impegnati:

- 1) Addetto allo smontaggio di tavolame in legno;

Misure Preventive e Protettive, aggiuntive a quelle riportate nell'apposito successivo capitolo:

- a) DPI: addetto allo smontaggio di tavolame in legno;

Prescrizioni Organizzative:

Devono essere forniti: **a)** casco; **b)** occhiali protettivi; **c)** guanti; **d)** calzature di sicurezza.

Riferimenti Normativi:

D.Lgs. 9 aprile 2008 n. 81, Art. 75.

Rischi a cui è esposto il lavoratore:

- a) Caduta dall'alto;
- b) Caduta di materiale dall'alto o a livello;
- c) Punture, tagli, abrasioni;
- d) M.M.C. (sollevamento e trasporto);

Attrezzi utilizzati dal lavoratore:

- a) Attrezzi manuali;
- b) Argano a bandiera;
- c) Ponteggio mobile o trabattello;
- d) Trapano elettrico;

Rischi generati dall'uso degli attrezzi:

Punture, tagli, abrasioni; Urti, colpi, impatti, compressioni; Caduta dall'alto; Caduta di materiale dall'alto o a livello; Elettrocuzione; Scivolamenti, cadute a livello; Inalazione polveri, fibre; Rumore; Vibrazioni.

TAGLI E PERFORAZIONI (fase)

Taglio di elementi strutturali (sottofase)

Taglio di barre, profilati e lamiera in acciaio (sottofase)

Taglio di barre, profilati e lamiera in acciaio.

Lavoratori impegnati:

- 1) Addetto al taglio di barre, profilati e lamiera in acciaio;

Misure Preventive e Protettive, aggiuntive a quelle riportate nell'apposito successivo capitolo:

- a) DPI: addetto al taglio di barre, profilati e lamiera in acciaio;

Prescrizioni Organizzative:

Devono essere forniti: **a)** casco; **b)** otoprotettori; **c)** occhiali protettivi; **d)** maschera antipolvere; **e)** guanti; **f)** calzature di sicurezza; **g)** indumenti protettivi.

Riferimenti Normativi:

D.Lgs. 9 aprile 2008 n. 81, Art. 75.

Rischi a cui è esposto il lavoratore:

- a) Punture, tagli, abrasioni;
- b) Rumore;
- c) Vibrazioni;

Attrezzi utilizzati dal lavoratore:

- a) Attrezzi manuali;
- b) Sega a disco per metalli;

Rischi generati dall'uso degli attrezzi:

Punture, tagli, abrasioni; Urti, colpi, impatti, compressioni; Elettrocuzione; Getti, schizzi; Rumore; Vibrazioni.

OPERE EDILI

La Lavorazione è suddivisa nelle seguenti Fasi e Sottofasi:

Massetti e sottofondi

- Formazione di lisciatura per pavimentazioni esterne
- Formazione di massetto per pavimentazioni esterne
- Formazione di masso per pavimentazioni esterne
- Formazione di rasatura per pavimentazioni esterne
- Formazione di sottofondo in misto granulare

Muretti e muri di cinta

- Realizzazione di muretti a secco
- Realizzazione di muri di cinta in blocchi di calcestruzzo
- Realizzazione di muri di cinta in laterizio

Opere in c.a. non strutturale

- Getto di calcestruzzo geopolimerico con inerti riciclati
- Getto in calcestruzzo per opere non strutturali
- Lavorazione e posa ferri di armatura per opere non strutturali
- Realizzazione della carpenteria per opere non strutturali
- Realizzazione della carpenteria per opere non strutturali con casseforme riutilizzabili

Opere in legno e ferro

- Posa di recinzioni e cancellate
- Posa di ringhiere e parapetti
- Verniciatura a pennello di opere in ferro
- Verniciatura a pennello di opere in legno

Opere per piscine

- Formazione di fondo per rivestimenti della piscina
- Impermeabilizzazione di piscina
- Montaggio di pannelli prefabbricati in acciaio zincato per piscina
- Posa di rivestimenti della piscina
- Posa di vasca in vetroresina per piscina

Opere per piste di pattinaggio sul ghiaccio

- Montaggio di balaustra per pista di ghiaccio
- Posa di tappeto di refrigerazione per pista di ghiaccio

Opere per teatri

- Posa in opera di sedute per teatro
- Montaggio di travature reticolari per impianti scenici
- Realizzazione di palcoscenico

Pavimentazioni esterne

- Posa di pavimenti per esterni in ceramica
- Posa di pavimenti per esterni in marmo
- Posa di pavimenti per esterni in masselli
- Posa di pavimenti per esterni in pietra

Pavimentazioni industriali

- Realizzazione di pavimentazione industriale a spolvero
- Realizzazione di pavimentazione industriale in resine
- Realizzazione di pavimento controterra in cls impermeabile

Pavimentazioni sportive

- Posa di pavimentazione antitrauma per esterni
- Posa di pavimentazione sintetica per impianti sportivi
- Posa di pavimentazione sintetica per pista di atletica

Percorsi tattili

- Installazione di mappa tattile
- Posa di pavimentazione per percorsi tattili plantari

Vespai, drenaggi, impermeabilizzazioni

- Impermeabilizzazione di pareti controterra
- Impermeabilizzazione di pareti controterra con posa a freddo eseguita a mano
- Impermeabilizzazione di pareti controterra con posa a freddo eseguita a spruzzo
- Impermeabilizzazione di superfici orizzontali controterra (emulsione posata a freddo)
- Impermeabilizzazione di superfici orizzontali controterra (emulsione posata a spruzzo)
- Impermeabilizzazione di superfici orizzontali controterra (guaina posata a caldo)
- Impermeabilizzazione di superfici orizzontali controterra (teli bentonitici posati a secco)
- Realizzazione di drenaggio per pareti controterra
- Realizzazione di vespaio aerato in pietrame
- Realizzazione di vespaio aerato con elementi in plastica

Rivestimenti in facciata

Installazione di insegne

Posa di rivestimenti esterni in ceramica

Posa di rivestimenti esterni in conci di pietra

Posa di rivestimenti esterni in marmo

Posa di coprigiunto per facciata

Massetti e sottofondi (fase)

Formazione di lisciatura per pavimentazioni esterne (sottofase)

Formazione di lisciatura autolivellante realizzata con premiscelato su massetto in calcestruzzo semplice o alleggerito per renderlo idoneo all'applicazione di pavimenti esterni.

Lavoratori impegnati:

- 1) Addetto alla formazione di lisciatura per pavimentazioni esterne;

Misure Preventive e Protettive, aggiuntive a quelle riportate nell'apposito successivo capitolo:

- a) DPI: addetto alla formazione di lisciatura per pavimentazioni esterne;

Prescrizioni Organizzative:

Devono essere forniti: a) casco; b) occhiali protettivi; c) guanti; d) calzature di sicurezza; e) indumenti protettivi.

Riferimenti Normativi:

D.Lgs. 9 aprile 2008 n. 81, Art. 75.

Rischi a cui è esposto il lavoratore:

- a) Chimico;

Attrezzi utilizzati dal lavoratore:

- a) Attrezzi manuali;

Rischi generati dall'uso degli attrezzi:

Punture, tagli, abrasioni; Urti, colpi, impatti, compressioni.

Formazione di massetto per pavimentazioni esterne (sottofase)

Formazione di massetto in calcestruzzo semplice o alleggerito come sottofondo per pavimentazioni esterne.

Lavoratori impegnati:

- 1) Addetto alla formazione di massetto per pavimentazioni esterne;

Misure Preventive e Protettive, aggiuntive a quelle riportate nell'apposito successivo capitolo:

- a) DPI: addetto alla formazione di massetto per pavimentazioni esterne;

Prescrizioni Organizzative:

Devono essere forniti: a) casco; b) occhiali protettivi; c) guanti; d) calzature di sicurezza; e) indumenti protettivi.

Riferimenti Normativi:

D.Lgs. 9 aprile 2008 n. 81, Art. 75.

Rischi a cui è esposto il lavoratore:

- a) Chimico;

- b) M.M.C. (sollevamento e trasporto);

Attrezzi utilizzati dal lavoratore:

- a) Attrezzi manuali;

- b) Betoniera a bichiere;

Rischi generati dall'uso degli attrezzi:

Punture, tagli, abrasioni; Urti, colpi, impatti, compressioni; Caduta di materiale dall'alto o a livello; Cesoiamenti, stritolamenti; Elettrocuzione; Getti, schizzi; Inalazione polveri, fibre; Rumore; Movimentazione manuale dei carichi.

Formazione di masso per pavimentazioni esterne (sottofase)

Formazione di masso in calcestruzzo semplice o alleggerito come riempimento per pavimentazioni esterne.

Lavoratori impegnati:

- 1) Addetto alla formazione di masso per pavimentazioni esterne;

Misure Preventive e Protettive, aggiuntive a quelle riportate nell'apposito successivo capitolo:

- a) DPI: addetto alla formazione di masso per pavimentazioni esterne;

Prescrizioni Organizzative:

Devono essere forniti: **a)** casco; **b)** occhiali protettivi; **c)** guanti; **d)** calzature di sicurezza; **e)** indumenti protettivi.

Riferimenti Normativi:

D.Lgs. 9 aprile 2008 n. 81, Art. 75.

Rischi a cui è esposto il lavoratore:

a) Chimico;

Attrezzi utilizzati dal lavoratore:

a) Attrezzi manuali;

b) Betoniera a bicchiere;

Rischi generati dall'uso degli attrezzi:

Punture, tagli, abrasioni; Urti, colpi, impatti, compressioni; Caduta di materiale dall'alto o a livello; Cesoamenti, stritolamenti; Elettrocuzione; Getti, schizzi; Inalazione polveri, fibre; Rumore; Movimentazione manuale dei carichi.

Formazione di rasatura per pavimentazioni esterne (sottofase)

Formazione di rasatura su massetto in calcestruzzo semplice o alleggerito per renderlo idoneo all'applicazione di pavimenti esterni.

Lavoratori impegnati:

1) Addetto alla formazione di rasatura per pavimentazioni esterne;

Misure Preventive e Protettive, aggiuntive a quelle riportate nell'apposito successivo capitolo:

a) DPI: addetto alla formazione di rasatura per pavimentazioni esterne;

Prescrizioni Organizzative:

Devono essere forniti: **a)** casco; **b)** occhiali protettivi; **c)** guanti; **d)** calzature di sicurezza; **e)** indumenti protettivi.

Riferimenti Normativi:

D.Lgs. 9 aprile 2008 n. 81, Art. 75.

Rischi a cui è esposto il lavoratore:

a) Chimico;

Attrezzi utilizzati dal lavoratore:

a) Attrezzi manuali;

b) Impastatrice;

Rischi generati dall'uso degli attrezzi:

Punture, tagli, abrasioni; Urti, colpi, impatti, compressioni; Caduta di materiale dall'alto o a livello; Elettrocuzione; Inalazione polveri, fibre; Movimentazione manuale dei carichi; Rumore.

Formazione di sottofondo in misto granulare (sottofase)

Formazione di sottofondo in misto granulare di cava o di fiume, posato e compattato con mezzi meccanici.

Macchine utilizzate:

1) Pala meccanica;

2) Rullo compressore.

Rischi generati dall'uso delle macchine:

Cesoamenti, stritolamenti; Inalazione polveri, fibre; Incendi, esplosioni; Investimento, ribaltamento; Rumore; Scivolamenti, cadute a livello; Vibrazioni; Inalazione fumi, gas, vapori.

Lavoratori impegnati:

1) Addetto alla formazione di sottofondo in misto granulare;

Misure Preventive e Protettive, aggiuntive a quelle riportate nell'apposito successivo capitolo:

a) DPI: addetto alla formazione di sottofondo in misto granulare;

Prescrizioni Organizzative:

Devono essere forniti: **a)** casco; **b)** otoprotettori; **c)** occhiali protettivi; **d)** maschera antipolvere; **e)** guanti; **f)** calzature di sicurezza; **g)** indumenti protettivi; **h)** indumenti ad alta visibilità.

Riferimenti Normativi:

D.Lgs. 9 aprile 2008 n. 81, Art. 75.

Rischi a cui è esposto il lavoratore:

a) Investimento, ribaltamento;

b) Rumore;

Attrezzi utilizzati dal lavoratore:

a) Attrezzi manuali;

Rischi generati dall'uso degli attrezzi:

Punture, tagli, abrasioni; Urti, colpi, impatti, compressioni.

Muretti e muri di cinta (fase)

Realizzazione di muretti a secco (sottofase)

Realizzazione di muretti a secco, tramite la disposizione di due file parallele di pietre grosse, detta "piede", e sovrapposizione di strati successivi di pietre, senza aggiunta di leganti.

Macchine utilizzate:

- 1) Autocarro con gru.

Rischi generati dall'uso delle macchine:

Cesoamenti, stritolamenti; Elettrocuzione; Getti, schizzi; Incendi, esplosioni; Investimento, ribaltamento; Punture, tagli, abrasioni; Rumore; Urti, colpi, impatti, compressioni; Vibrazioni.

Lavoratori impegnati:

- 1) Addetto alla realizzazione di muretti a secco;

Misure Preventive e Protettive, aggiuntive a quelle riportate nell'apposito successivo capitolo:

- a) DPI: addetto alla realizzazione di muretti a secco;

Prescrizioni Organizzative:

Devono essere forniti: a) casco; b) occhiali protettivi; c) guanti; d) calzature di sicurezza.

Riferimenti Normativi:

D.Lgs. 9 aprile 2008 n. 81, Art. 75.

Rischi a cui è esposto il lavoratore:

- a) Caduta di materiale dall'alto o a livello;
- b) M.M.C. (sollevamento e trasporto);
- c) Punture, tagli, abrasioni;
- d) Urti, colpi, impatti, compressioni;

Attrezzi utilizzati dal lavoratore:

- a) Attrezzi manuali;

Rischi generati dall'uso degli attrezzi:

Punture, tagli, abrasioni; Urti, colpi, impatti, compressioni.

Realizzazione di muri di cinta in blocchi di calcestruzzo (sottofase)

Realizzazione di muri di cinta in blocchi di calcestruzzo, su fondazione di cemento armato preventivamente predisposta.

Macchine utilizzate:

- 1) Autocarro con gru.

Rischi generati dall'uso delle macchine:

Cesoamenti, stritolamenti; Elettrocuzione; Getti, schizzi; Incendi, esplosioni; Investimento, ribaltamento; Punture, tagli, abrasioni; Rumore; Urti, colpi, impatti, compressioni; Vibrazioni.

Lavoratori impegnati:

- 1) Addetto alla realizzazione di muri di cinta in blocchi di calcestruzzo;

Misure Preventive e Protettive, aggiuntive a quelle riportate nell'apposito successivo capitolo:

- a) DPI: addetto alla realizzazione di muri di cinta in blocchi di calcestruzzo;

Prescrizioni Organizzative:

Devono essere forniti: a) casco; b) occhiali protettivi; c) guanti; d) calzature di sicurezza.

Riferimenti Normativi:

D.Lgs. 9 aprile 2008 n. 81, Art. 75.

Rischi a cui è esposto il lavoratore:

- a) Caduta di materiale dall'alto o a livello;
- b) M.M.C. (sollevamento e trasporto);
- c) Punture, tagli, abrasioni;
- d) Urti, colpi, impatti, compressioni;

Attrezzi utilizzati dal lavoratore:

- a) Attrezzi manuali;

Rischi generati dall'uso degli attrezzi:

Punture, tagli, abrasioni; Urti, colpi, impatti, compressioni.

Realizzazione di muri di cinta in laterizio (sottofase)

Realizzazione di muri di cinta in laterizio, su fondazione di cemento armato preventivamente predisposta.

Macchine utilizzate:

- 1) Autocarro con gru.

Rischi generati dall'uso delle macchine:

Cesoamenti, stritolamenti; Elettrocuzione; Getti, schizzi; Incendi, esplosioni; Investimento, ribaltamento; Punture, tagli, abrasioni; Rumore; Urti, colpi, impatti, compressioni; Vibrazioni.

Lavoratori impegnati:

- 1) Addetto alla realizzazione di muri di cinta in laterizio;

Misure Preventive e Protettive, aggiuntive a quelle riportate nell'apposito successivo capitolo:

- a) DPI: addetto alla realizzazione di muri di cinta in laterizio;

Prescrizioni Organizzative:

Devono essere forniti: a) casco; b) occhiali protettivi; c) guanti; d) calzature di sicurezza.

Riferimenti Normativi:

D.Lgs. 9 aprile 2008 n. 81, Art. 75.

Rischi a cui è esposto il lavoratore:

- a) Caduta di materiale dall'alto o a livello;
- b) M.M.C. (sollevamento e trasporto);
- c) Punture, tagli, abrasioni;
- d) Urti, colpi, impatti, compressioni;

Attrezzi utilizzati dal lavoratore:

- a) Attrezzi manuali;

Rischi generati dall'uso degli attrezzi:

Punture, tagli, abrasioni; Urti, colpi, impatti, compressioni.

Opere in c.a. non strutturale (fase)

Getto di calcestruzzo geopolimerico con inerti riciclati (sottofase)

Getto di calcestruzzo composto da leganti geopolimerici (ad energia inglobata ridotta rispetto al clinker) ed inerti riciclati, con mezzi meccanici, per la realizzazione di opere non strutturali.

Macchine utilizzate:

- 1) Autobetoniera;
- 2) Autopompa per cls.

Rischi generati dall'uso delle macchine:

Caduta di materiale dall'alto o a livello; Cesoamenti, stritolamenti; Getti, schizzi; Incendi, esplosioni; Investimento, ribaltamento; Rumore; Scivolamenti, cadute a livello; Urti, colpi, impatti, compressioni; Vibrazioni; Elettrocuzione.

Lavoratori impegnati:

- 1) Addetto al getto di calcestruzzo geopolimerico con inerti riciclati;

Misure Preventive e Protettive, aggiuntive a quelle riportate nell'apposito successivo capitolo:

- a) DPI: addetto al getto di calcestruzzo geopolimerico con inerti riciclati;

Prescrizioni Organizzative:

Devono essere forniti: a) casco; b) occhiali protettivi; c) guanti; d) calzature di sicurezza; e) indumenti protettivi.

Riferimenti Normativi:

D.Lgs. 9 aprile 2008 n. 81, Art. 75.

Rischi a cui è esposto il lavoratore:

- a) Chimico;
- b) Getti, schizzi;

Attrezzi utilizzati dal lavoratore:

- a) Andatoie e Passerelle;
- b) Attrezzi manuali;

Rischi generati dall'uso degli attrezzi:

Caduta dall'alto; Caduta di materiale dall'alto o a livello; Punture, tagli, abrasioni; Urti, colpi, impatti, compressioni.

Getto in calcestruzzo per opere non strutturali (sottofase)

Esecuzione di getti in calcestruzzo per la realizzazione di opere non strutturali.

Lavoratori impegnati:

- 1) Addetto al getto in calcestruzzo per opere non strutturali;

Misure Preventive e Protettive, aggiuntive a quelle riportate nell'apposito successivo capitolo:

- a) DPI: addetto al getto in calcestruzzo per opere non strutturali;

Devono essere forniti: **a)** casco; **b)** occhiali protettivi; **c)** guanti; **d)** calzature di sicurezza; **e)** indumenti protettivi.

D.Lgs. 9 aprile 2008 n. 81, Art. 75.

Rischi a cui è esposto il lavoratore:

- a) Chimico;
- b) Getti, schizzi;
- c) M.M.C. (sollevamento e trasporto);

Attrezzi utilizzati dal lavoratore:

- a) Andatoie e Passerelle;
- b) Attrezzi manuali;
- c) Betoniera a bicchiere;

Rischi generati dall'uso degli attrezzi:

Caduta dall'alto; Caduta di materiale dall'alto o a livello; Punture, tagli, abrasioni; Urti, colpi, impatti, compressioni; Cesoiamenti, stritolamenti; Elettrocuzione; Getti, schizzi; Inalazione polveri, fibre; Rumore; Movimentazione manuale dei carichi.

Lavorazione e posa ferri di armatura per opere non strutturali (sottofase)

Lavorazione (sagomatura, taglio, saldatura) e posa nelle cassature di ferri di armatura per opere non strutturali.

Lavoratori impegnati:

- 1) Addetto alla lavorazione e posa ferri di armatura per opere non strutturali;

Misure Preventive e Protettive, aggiuntive a quelle riportate nell'apposito successivo capitolo:

- a) DPI: addetto alla lavorazione e posa ferri di armatura per opere non strutturali;

Devono essere forniti: **a)** casco; **b)** occhiali protettivi; **c)** guanti; **d)** calzature di sicurezza; **e)** indumenti protettivi.

D.Lgs. 9 aprile 2008 n. 81, Art. 75.

Rischi a cui è esposto il lavoratore:

- a) Punture, tagli, abrasioni;

Attrezzi utilizzati dal lavoratore:

- a) Attrezzi manuali;
- b) Scala semplice;
- c) Trancia-piegaferri;

Rischi generati dall'uso degli attrezzi:

Punture, tagli, abrasioni; Urti, colpi, impatti, compressioni; Caduta dall'alto; Movimentazione manuale dei carichi; Caduta di materiale dall'alto o a livello; Cesoiamenti, stritolamenti; Elettrocuzione; Rumore; Scivolamenti, cadute a livello.

Realizzazione della carpenteria per opere non strutturali (sottofase)

Realizzazione della carpenteria per opere non strutturali.

Lavoratori impegnati:

- 1) Addetto alla realizzazione della carpenteria per opere non strutturali;

Misure Preventive e Protettive, aggiuntive a quelle riportate nell'apposito successivo capitolo:

- a) DPI: addetto alla realizzazione della carpenteria per opere non strutturali;

Devono essere forniti: **a)** casco; **b)** otoprotettori; **c)** occhiali protettivi; **d)** maschera con filtro specifico; **e)** guanti; **f)** calzature di sicurezza; **g)** indumenti protettivi.

D.Lgs. 9 aprile 2008 n. 81, Art. 75.

Rischi a cui è esposto il lavoratore:

- a) Chimico;
- b) Punture, tagli, abrasioni;
- c) Rumore;

Attrezzi utilizzati dal lavoratore:

- a) Andatoie e Passerelle;
- b) Attrezzi manuali;
- c) Scala semplice;
- d) Pompa a mano per disarmante;

e) Sega circolare;

Rischi generati dall'uso degli attrezzi:

Caduta dall'alto; Caduta di materiale dall'alto o a livello; Punture, tagli, abrasioni; Urti, colpi, impatti, compressioni; Movimentazione manuale dei carichi; Nebbie; Getti, schizzi; Elettrocuzione; Inalazione polveri, fibre; Rumore; Scivolamenti, cadute a livello.

Realizzazione della carpenteria per opere non strutturali con casseforme riutilizzabili (sottofase)

Realizzazione della carpenteria per opere non strutturali con casseforme riutilizzabili, in materiale polimerico o metallico, composte da pannelli modulari per adattarsi a strutture di dimensioni e spessore variabili.

Macchine utilizzate:

1) Gru a torre.

Rischi generati dall'uso delle macchine:

Caduta dall'alto; Caduta di materiale dall'alto o a livello; Elettrocuzione; Rumore.

Lavoratori impegnati:

1) Addetto alla realizzazione della carpenteria per opere non strutturali con casseforme riutilizzabili;

Misure Preventive e Protettive, aggiuntive a quelle riportate nell'apposito successivo capitolo:

a) DPI: addetto alla realizzazione della carpenteria per opere non strutturali con casseforme riutilizzabili;

Prescrizioni Organizzative:

Devono essere forniti: **a)** casco; **b)** otoprotettori; **c)** occhiali protettivi; **d)** maschera con filtro specifico; **e)** guanti; **f)** calzature di sicurezza; **g)** indumenti protettivi.

Riferimenti Normativi:

D.Lgs. 9 aprile 2008 n. 81, Art. 75.

Rischi a cui è esposto il lavoratore:

- a) Caduta dall'alto;
- b) Caduta di materiale dall'alto o a livello;
- c) Chimico;
- d) Punture, tagli, abrasioni;
- e) Rumore;

Attrezzi utilizzati dal lavoratore:

- a) Attrezzi manuali;
- b) Ponteggio metallico fisso;
- c) Ponteggio mobile o trabattello;
- d) Scala semplice;

Rischi generati dall'uso degli attrezzi:

Punture, tagli, abrasioni; Urti, colpi, impatti, compressioni; Caduta dall'alto; Caduta di materiale dall'alto o a livello; Scivolamenti, cadute a livello; Movimentazione manuale dei carichi.

Opere in legno e ferro (fase)

Posa di recinzioni e cancellate (sottofase)

Posa su fondazione in cls precedentemente realizzata di recinzioni e cancellate.

Macchine utilizzate:

1) Autocarro con gru.

Rischi generati dall'uso delle macchine:

Cesoamenti, stritolamenti; Elettrocuzione; Getti, schizzi; Incendi, esplosioni; Investimento, ribaltamento; Punture, tagli, abrasioni; Rumore; Urti, colpi, impatti, compressioni; Vibrazioni.

Lavoratori impegnati:

1) Addetto alla posa di recinzioni e cancellate;

Misure Preventive e Protettive, aggiuntive a quelle riportate nell'apposito successivo capitolo:

a) DPI: addetto alla posa di recinzioni e cancellate;

Prescrizioni Organizzative:

Devono essere forniti: **a)** casco; **b)** otoprotettori; **c)** occhiali protettivi; **d)** guanti; **e)** calzature di sicurezza; **f)** indumenti protettivi.

Riferimenti Normativi:

D.Lgs. 9 aprile 2008 n. 81, Art. 75.

Rischi a cui è esposto il lavoratore:

- a) M.M.C. (sollevamento e trasporto);
- b) R.O.A. (operazioni di saldatura);

Attrezzi utilizzati dal lavoratore:

- a) Attrezzi manuali;
- b) Saldatrice elettrica;
- c) Scala semplice;
- d) Smerigliatrice angolare (flessibile);
- e) Trapano elettrico;

Rischi generati dall'uso degli attrezzi:

Punture, tagli, abrasioni; Urti, colpi, impatti, compressioni; Elettrocuzione; Inalazione fumi, gas, vapori; Incendi, esplosioni; Radiazioni non ionizzanti; Caduta dall'alto; Movimentazione manuale dei carichi; Inalazione polveri, fibre; Rumore; Vibrazioni.

Posa di ringhiere e parapetti (sottofase)

Posa di ringhiere e parapetti.

Macchine utilizzate:

- 1) Gru a torre.

Rischi generati dall'uso delle macchine:

Caduta dall'alto; Caduta di materiale dall'alto o a livello; Elettrocuzione; Rumore.

Lavoratori impegnati:

- 1) Addetto alla posa di ringhiere e parapetti;

Misure Preventive e Protettive, aggiuntive a quelle riportate nell'apposito successivo capitolo:

- a) DPI: addetto alla posa di ringhiere e parapetti;

Prescrizioni Organizzative:

Devono essere forniti: a) casco; b) otoprotettori; c) occhiali protettivi; d) guanti; e) calzature di sicurezza; f) attrezzatura anticaduta; g) indumenti protettivi.

Riferimenti Normativi:

D.Lgs. 9 aprile 2008 n. 81, Art. 75.

Rischi a cui è esposto il lavoratore:

- a) Caduta dall'alto;
- b) Caduta di materiale dall'alto o a livello;
- c) R.O.A. (operazioni di saldatura);

Attrezzi utilizzati dal lavoratore:

- a) Attrezzi manuali;
- b) Ponteggio metallico fisso;
- c) Saldatrice elettrica;
- d) Smerigliatrice angolare (flessibile);
- e) Trapano elettrico;

Rischi generati dall'uso degli attrezzi:

Punture, tagli, abrasioni; Urti, colpi, impatti, compressioni; Caduta dall'alto; Caduta di materiale dall'alto o a livello; Scivolamenti, cadute a livello; Elettrocuzione; Inalazione fumi, gas, vapori; Incendi, esplosioni; Radiazioni non ionizzanti; Inalazione polveri, fibre; Rumore; Vibrazioni.

Verniciatura a pennello di opere in ferro (sottofase)

Verniciatura a pennello di opere in ferro. Durante la fase lavorativa si prevede: stuccatura e abrasivatura, verniciatura a pennello.

Lavoratori impegnati:

- 1) Addetto alla verniciatura a pennello di opere in ferro;

Misure Preventive e Protettive, aggiuntive a quelle riportate nell'apposito successivo capitolo:

- a) DPI: addetto alla verniciatura a pennello di opere in ferro;

Prescrizioni Organizzative:

Devono essere forniti: a) occhiali protettivi; b) maschera con filtro specifico; c) guanti; d) calzature di sicurezza; e) indumenti protettivi.

Riferimenti Normativi:

D.Lgs. 9 aprile 2008 n. 81, Art. 75.

Rischi a cui è esposto il lavoratore:

- a) Chimico;
- b) M.M.C. (elevata frequenza);

Attrezzi utilizzati dal lavoratore:

- a) Attrezzi manuali;

- b) Scala doppia;
- c) Ponte su cavalletti;
- d) Smerigliatrice angolare (flessibile);

Rischi generati dall'uso degli attrezzi:

Punture, tagli, abrasioni; Urti, colpi, impatti, compressioni; Caduta dall'alto; Cesoiamenti, stritolamenti; Movimentazione manuale dei carichi; Scivolamenti, cadute a livello; Elettrocuzione; Inalazione polveri, fibre; Rumore; Vibrazioni.

Verniciatura a pennello di opere in legno (sottofase)

Verniciatura a pennello di opere in legno. Durante la fase lavorativa si prevede: imprimitura, stuccatura e scartavetratura, verniciatura a pennello.

Lavoratori impegnati:

- 1) Addetto alla verniciatura a pennello di opere in legno;

Misure Preventive e Protettive, aggiuntive a quelle riportate nell'apposito successivo capitolo:

- a) DPI: addetto alla verniciatura a pennello di opere in legno;

Prescrizioni Organizzative:

Devono essere forniti: **a)** occhiali protettivi; **b)** maschera con filtro specifico; **c)** guanti; **d)** calzature di sicurezza; **e)** indumenti protettivi.

Riferimenti Normativi:

D.Lgs. 9 aprile 2008 n. 81, Art. 75.

Rischi a cui è esposto il lavoratore:

- a) Chimico;
- b) M.M.C. (elevata frequenza);

Attrezzi utilizzati dal lavoratore:

- a) Attrezzi manuali;
- b) Scala doppia;
- c) Ponte su cavalletti;

Rischi generati dall'uso degli attrezzi:

Punture, tagli, abrasioni; Urti, colpi, impatti, compressioni; Caduta dall'alto; Cesoiamenti, stritolamenti; Movimentazione manuale dei carichi; Scivolamenti, cadute a livello.

Opere per piscine (fase)

Formazione di fondo per rivestimenti della piscina (sottofase)

Formazione di fondo per la successiva posa dei rivestimenti di una piscina.

Macchine utilizzate:

- 1) Gru a torre.

Rischi generati dall'uso delle macchine:

Caduta dall'alto; Caduta di materiale dall'alto o a livello; Elettrocuzione; Rumore.

Lavoratori impegnati:

- 1) Addetto alla formazione di fondo per rivestimenti della piscina;

Misure Preventive e Protettive, aggiuntive a quelle riportate nell'apposito successivo capitolo:

- a) DPI: addetto alla formazione di fondo per rivestimenti della piscina;

Prescrizioni Organizzative:

Devono essere forniti: **a)** casco; **b)** occhiali protettivi; **c)** guanti; **d)** calzature di sicurezza; **e)** indumenti protettivi.

Riferimenti Normativi:

D.Lgs. 9 aprile 2008 n. 81, Art. 75.

Rischi a cui è esposto il lavoratore:

- a) Chimico;

Attrezzi utilizzati dal lavoratore:

- a) Attrezzi manuali;
- b) Impastatrice;

Rischi generati dall'uso degli attrezzi:

Punture, tagli, abrasioni; Urti, colpi, impatti, compressioni; Caduta di materiale dall'alto o a livello; Elettrocuzione; Inalazione polveri, fibre; Movimentazione manuale dei carichi; Rumore.

Impermeabilizzazione di piscina (sottofase)

Impermeabilizzazione di pareti e fondo piscina con guaina in PVC armato, tramite taglio e termosaldatura in loco.

Lavoratori impegnati:

- 1) Addetto all'impermeabilizzazione di piscina;

Misure Preventive e Protettive, aggiuntive a quelle riportate nell'apposito successivo capitolo:

- a) DPI: addetto all'impermeabilizzazione di piscina;

Prescrizioni Organizzative:

Devono essere forniti: **a)** casco; **b)** otoprotettori; **c)** occhiali protettivi; **d)** maschera con filtro specifico; **e)** guanti; **f)** calzature di sicurezza; **g)** indumenti protettivi.

Riferimenti Normativi:

D.Lgs. 9 aprile 2008 n. 81, Art. 75.

Rischi a cui è esposto il lavoratore:

- a) Chimico;
- b) Punture, tagli, abrasioni;
- c) Ustioni;
- d) Rumore;

Attrezzi utilizzati dal lavoratore:

- a) Attrezzi manuali;
- b) Cannello a gas;
- c) Scala semplice;
- d) Taglierina elettrica;

Rischi generati dall'uso degli attrezzi:

Punture, tagli, abrasioni; Urti, colpi, impatti, compressioni; Inalazione fumi, gas, vapori; Incendi, esplosioni; Rumore; Caduta dall'alto; Movimentazione manuale dei carichi; Vibrazioni.

Montaggio di pannelli prefabbricati in acciaio zincato per piscina (sottofase)

Montaggio di pannelli prefabbricati in acciaio zincato per piscina, su apposita soletta in calcestruzzo realizzata preventivamente, ed applicazione di contrafforti laterali.

Macchine utilizzate:

- 1) Autogru;
- 2) Autocarro.

Rischi generati dall'uso delle macchine:

Caduta di materiale dall'alto o a livello; Elettrocuzione; Getti, schizzi; Incendi, esplosioni; Investimento, ribaltamento; Punture, tagli, abrasioni; Rumore; Urti, colpi, impatti, compressioni; Vibrazioni; Cesoiamenti, stritolamenti; Inalazione polveri, fibre.

Lavoratori impegnati:

- 1) Addetto al montaggio di pannelli prefabbricati in acciaio zincato per piscina;

Misure Preventive e Protettive, aggiuntive a quelle riportate nell'apposito successivo capitolo:

- a) DPI: addetto al montaggio di pannelli prefabbricati in acciaio zincato per piscina;

Prescrizioni Organizzative:

Devono essere forniti: **a)** casco; **b)** guanti; **c)** calzature di sicurezza; **d)** indumenti protettivi.

Riferimenti Normativi:

D.Lgs. 9 aprile 2008 n. 81, Art. 75.

Rischi a cui è esposto il lavoratore:

- a) Caduta dall'alto;
- b) Caduta di materiale dall'alto o a livello;

Attrezzi utilizzati dal lavoratore:

- a) Attrezzi manuali;

Rischi generati dall'uso degli attrezzi:

Punture, tagli, abrasioni; Urti, colpi, impatti, compressioni.

Posa di rivestimenti della piscina (sottofase)

Realizzazione del rivestimento della piscina e dei pavimenti attigui, eseguita mediante adeguate piastrelle in clinker e sigillatura delle fughe.

Macchine utilizzate:

- 1) Gru a torre.

Rischi generati dall'uso delle macchine:

Caduta dall'alto; Caduta di materiale dall'alto o a livello; Elettrocuzione; Rumore.

Lavoratori impegnati:

- 1) Addetto alla posa di rivestimenti della piscina;

Misure Preventive e Protettive, aggiuntive a quelle riportate nell'apposito successivo capitolo:

- a) DPI: addetto alla posa di rivestimenti della piscina;

Prescrizioni Organizzative:

Devono essere forniti: **a)** casco; **b)** otoprotettori; **c)** occhiali protettivi; **d)** maschera antipolvere; **e)** guanti; **f)** calzature di sicurezza; **g)** indumenti protettivi.

Riferimenti Normativi:

D.Lgs. 9 aprile 2008 n. 81, Art. 75.

Rischi a cui è esposto il lavoratore:

- a) Chimico;
- b) M.M.C. (elevata frequenza);
- c) Rumore;
- d) Vibrazioni;

Attrezzi utilizzati dal lavoratore:

- a) Attrezzi manuali;
- b) Ponte su cavalletti;
- c) Scala semplice;
- d) Taglierina elettrica;

Rischi generati dall'uso degli attrezzi:

Punture, tagli, abrasioni; Urti, colpi, impatti, compressioni; Scivolamenti, cadute a livello; Caduta dall'alto; Movimentazione manuale dei carichi; Rumore; Vibrazioni.

Posa di vasca in vetroresina per piscina (sottofase)

Posa di vasca in vetroresina per piscina, eseguita mediante il posizionamento della struttura monoblocco in apposito scavo, precedentemente eseguito, previa sistemazione del letto di posa con attrezzi manuali e attrezzature meccaniche.

Macchine utilizzate:

- 1) Autocarro;
- 2) Autogru.

Rischi generati dall'uso delle macchine:

Cesoiamenti, stritolamenti; Getti, schizzi; Inalazione polveri, fibre; Rumore; Incendi, esplosioni; Investimento, ribaltamento; Urti, colpi, impatti, compressioni; Vibrazioni; Caduta di materiale dall'alto o a livello; Elettrocuzione; Punture, tagli, abrasioni.

Lavoratori impegnati:

- 1) Addetto alla posa di vasca in vetroresina per piscina;

Misure Preventive e Protettive, aggiuntive a quelle riportate nell'apposito successivo capitolo:

- a) DPI: addetto alla posa di vasca in vetroresina per piscina;

Prescrizioni Organizzative:

Devono essere forniti: **a)** casco; **b)** occhiali protettivi; **c)** maschera antipolvere; **d)** guanti; **e)** calzature di sicurezza; **f)** indumenti protettivi.

Riferimenti Normativi:

D.Lgs. 9 aprile 2008 n. 81, Art. 75.

Rischi a cui è esposto il lavoratore:

- a) Caduta dall'alto;
- b) Caduta di materiale dall'alto o a livello;

Attrezzi utilizzati dal lavoratore:

- a) Attrezzi manuali;
- b) Scala semplice;

Rischi generati dall'uso degli attrezzi:

Punture, tagli, abrasioni; Urti, colpi, impatti, compressioni; Caduta dall'alto; Movimentazione manuale dei carichi.

Opere per piste di pattinaggio sul ghiaccio (fase)

Montaggio di balaustra per pista di ghiaccio (sottofase)

Montaggio di balaustra per pista di ghiaccio.

Lavoratori impegnati:

- 1) Addetto al montaggio di balaustra per pista di ghiaccio;
Misure Preventive e Protettive, aggiuntive a quelle riportate nell'apposito successivo capitolo:
a) DPI: addetto al montaggio di balaustra per pista di ghiaccio;

Prescrizioni Organizzative:

Devono essere forniti: a) casco; b) occhiali protettivi; c) guanti; d) calzature di sicurezza; e) indumenti protettivi.

Riferimenti Normativi:

D.Lgs. 9 aprile 2008 n. 81, Art. 75.

Rischi a cui è esposto il lavoratore:

- a) Caduta di materiale dall'alto o a livello;
b) Punture, tagli, abrasioni;
c) Urti, colpi, impatti, compressioni;

Attrezzi utilizzati dal lavoratore:

- a) Attrezzi manuali;
b) Avvitatore elettrico;
c) Trapano elettrico;

Rischi generati dall'uso degli attrezzi:

Punture, tagli, abrasioni; Urti, colpi, impatti, compressioni; Elettrocuzione; Inalazione polveri, fibre; Rumore; Vibrazioni.

Posa di tappeto di refrigerazione per pista di ghiaccio (sottofase)

Posa di tappeto di refrigerazione per pista di ghiaccio.

Lavoratori impegnati:

- 1) Addetto alla posa di tappeto di refrigerazione per pista di ghiaccio;
Misure Preventive e Protettive, aggiuntive a quelle riportate nell'apposito successivo capitolo:
a) DPI: addetto alla posa di tappeto di refrigerazione per pista di ghiaccio;

Prescrizioni Organizzative:

Devono essere forniti: a) casco; b) guanti; c) calzature di sicurezza; d) indumenti protettivi.

Riferimenti Normativi:

D.Lgs. 9 aprile 2008 n. 81, Art. 75.

Rischi a cui è esposto il lavoratore:

- a) Rumore;
b) Vibrazioni;

Attrezzi utilizzati dal lavoratore:

- a) Attrezzi manuali;
b) Avvitatore elettrico;
c) Trapano elettrico;

Rischi generati dall'uso degli attrezzi:

Punture, tagli, abrasioni; Urti, colpi, impatti, compressioni; Elettrocuzione; Inalazione polveri, fibre; Rumore; Vibrazioni.

Opere per teatri (fase)

Posa in opera di sedute per teatro (sottofase)

Posa in opera di sedute per teatro, tramite fissaggio a pavimento.

Lavoratori impegnati:

- 1) Addetto alla posa in opera di sedute per teatro;
Misure Preventive e Protettive, aggiuntive a quelle riportate nell'apposito successivo capitolo:
a) DPI: addetto alla posa in opera di sedute per teatro;

Prescrizioni Organizzative:

Devono essere forniti: a) guanti; b) calzature di sicurezza; c) indumenti protettivi.

Riferimenti Normativi:

D.Lgs. 9 aprile 2008 n. 81, Art. 75.

Rischi a cui è esposto il lavoratore:

- a) Scivolamenti, cadute a livello;
b) M.M.C. (sollevamento e trasporto);

Attrezzi utilizzati dal lavoratore:

- a) Attrezzi manuali;

Rischi generati dall'uso degli attrezzi:

Punture, tagli, abrasioni; Urti, colpi, impatti, compressioni.

Montaggio di travature reticolari per impianti scenici (sottofase)

Montaggio di travature reticolari (denominate americane) per il sostegno degli impianti scenici e di altri materiali scenografici, montate su supporti mobili (motorizzati o non, ad argano o a paranco, ecc.) per consentirne la movimentazione in senso verticale.

Macchine utilizzate:

- 1) Carrello elevatore.

Rischi generati dall'uso delle macchine:

Caduta di materiale dall'alto o a livello; Elettrocuzione; Getti, schizzi; Inalazione fumi, gas, vapori; Incendi, esplosioni; Investimento, ribaltamento; Rumore; Scivolamenti, cadute a livello; Vibrazioni.

Lavoratori impegnati:

- 1) Addetto al montaggio di travature reticolari per impianti scenici;

Misure Preventive e Protettive, aggiuntive a quelle riportate nell'apposito successivo capitolo:

- a) DPI: addetto al montaggio di travature reticolari per impianti scenici;

Prescrizioni Organizzative:

Devono essere forniti: a) casco; b) guanti; c) calzature di sicurezza; d) attrezzatura anticaduta.

Riferimenti Normativi:

D.Lgs. 9 aprile 2008 n. 81, Art. 75.

Rischi a cui è esposto il lavoratore:

- a) Caduta dall'alto;
- b) Caduta di materiale dall'alto o a livello;
- c) Rumore;
- d) M.M.C. (sollevamento e trasporto);

Attrezzi utilizzati dal lavoratore:

- a) Attrezzi manuali;
- b) Paranco elettrico;
- c) Ponteggio mobile o trabattello;
- d) Scala doppia;

Rischi generati dall'uso degli attrezzi:

Punture, tagli, abrasioni; Urti, colpi, impatti, compressioni; Caduta di materiale dall'alto o a livello; Elettrocuzione; Caduta dall'alto; Cesoamenti, stritolamenti; Movimentazione manuale dei carichi.

Realizzazione di palcoscenico (sottofase)

Realizzazione di palcoscenico composto da piano di calpestio, (con pedane modulari autobloccanti solitamente in legno multistrato) e da struttura di sostegno metallica.

Macchine utilizzate:

- 1) Carrello elevatore.

Rischi generati dall'uso delle macchine:

Caduta di materiale dall'alto o a livello; Elettrocuzione; Getti, schizzi; Inalazione fumi, gas, vapori; Incendi, esplosioni; Investimento, ribaltamento; Rumore; Scivolamenti, cadute a livello; Vibrazioni.

Lavoratori impegnati:

- 1) Addetto alla realizzazione di palcoscenico;

Misure Preventive e Protettive, aggiuntive a quelle riportate nell'apposito successivo capitolo:

- a) DPI: addetto alla realizzazione di palcoscenico;

Prescrizioni Organizzative:

Devono essere forniti: a) casco; b) guanti; c) calzature di sicurezza.

Riferimenti Normativi:

D.Lgs. 9 aprile 2008 n. 81, Art. 75.

Rischi a cui è esposto il lavoratore:

- a) Caduta dall'alto;
- b) Caduta di materiale dall'alto o a livello;
- c) Rumore;
- d) M.M.C. (sollevamento e trasporto);

Attrezzi utilizzati dal lavoratore:

- a) Argano a bandiera;
- b) Attrezzi manuali;

c) Scala semplice;

Rischi generati dall'uso degli attrezzi:

Caduta dall'alto; Caduta di materiale dall'alto o a livello; Elettrocuzione; Scivolamenti, cadute a livello; Urti, colpi, impatti, compressioni; Punture, tagli, abrasioni; Movimentazione manuale dei carichi.

Pavimentazioni esterne (fase)

Posa di pavimenti per esterni in ceramica (sottofase)

Posa di pavimenti per esterni realizzati con elementi in ceramica.

Macchine utilizzate:

- 1) Autocarro.

Rischi generati dall'uso delle macchine:

Cesoamenti, stritolamenti; Getti, schizzi; Inalazione polveri, fibre; Rumore; Incendi, esplosioni; Investimento, ribaltamento; Urti, colpi, impatti, compressioni; Vibrazioni.

Lavoratori impegnati:

- 1) Addetto alla posa di pavimenti per esterni in ceramica;

Misure Preventive e Protettive, aggiuntive a quelle riportate nell'apposito successivo capitolo:

- a) DPI: addetto alla posa di pavimenti per esterni in ceramica;

Prescrizioni Organizzative:

Devono essere forniti: **a)** casco; **b)** otoprotettori; **c)** occhiali protettivi; **d)** maschera antipolvere; **e)** guanti; **f)** calzature di sicurezza; **g)** indumenti protettivi.

Riferimenti Normativi:

D.Lgs. 9 aprile 2008 n. 81, Art. 75.

Rischi a cui è esposto il lavoratore:

- a) Chimico;
- b) M.M.C. (elevata frequenza);
- c) Rumore;
- d) Vibrazioni;

Attrezzi utilizzati dal lavoratore:

- a) Attrezzi manuali;
- b) Battipistrelle elettrico;
- c) Taglierina elettrica;

Rischi generati dall'uso degli attrezzi:

Punture, tagli, abrasioni; Urti, colpi, impatti, compressioni; Rumore; Elettrocuzione; Vibrazioni; Movimentazione manuale dei carichi.

Posa di pavimenti per esterni in marmo (sottofase)

Posa di pavimenti per esterni realizzati con elementi in marmo.

Macchine utilizzate:

- 1) Autocarro.

Rischi generati dall'uso delle macchine:

Cesoamenti, stritolamenti; Getti, schizzi; Inalazione polveri, fibre; Rumore; Incendi, esplosioni; Investimento, ribaltamento; Urti, colpi, impatti, compressioni; Vibrazioni.

Lavoratori impegnati:

- 1) Addetto alla posa di pavimenti per esterni in marmo;

Misure Preventive e Protettive, aggiuntive a quelle riportate nell'apposito successivo capitolo:

- a) DPI: addetto alla posa di pavimenti per esterni in marmo;

Prescrizioni Organizzative:

Devono essere forniti: **a)** casco; **b)** otoprotettori; **c)** occhiali protettivi; **d)** guanti; **e)** calzature di sicurezza; **f)** indumenti protettivi.

Riferimenti Normativi:

D.Lgs. 9 aprile 2008 n. 81, Art. 75.

Rischi a cui è esposto il lavoratore:

- a) Chimico;
- b) M.M.C. (sollevamento e trasporto);
- c) Rumore;

d) Vibrazioni;

Attrezzi utilizzati dal lavoratore:

- a) Attrezzi manuali;
- b) Levigatrice elettrica;
- c) Taglierina elettrica;

Rischi generati dall'uso degli attrezzi:

Punture, tagli, abrasioni; Urti, colpi, impatti, compressioni; Cesoiamenti, stritolamenti; Inalazione fumi, gas, vapori; Incendi, esplosioni; Rumore; Scivolamenti, cadute a livello; Vibrazioni.

Posa di pavimenti per esterni in masselli (sottofase)

Posa di pavimenti per esterni in masselli su letto di sabbia.

Macchine utilizzate:

- 1) Autocarro.

Rischi generati dall'uso delle macchine:

Cesoiamenti, stritolamenti; Getti, schizzi; Inalazione polveri, fibre; Rumore; Incendi, esplosioni; Investimento, ribaltamento; Urti, colpi, impatti, compressioni; Vibrazioni.

Lavoratori impegnati:

- 1) Addetto alla posa di pavimenti per esterni in masselli;

Misure Preventive e Protettive, aggiuntive a quelle riportate nell'apposito successivo capitolo:

- a) DPI: addetto alla posa di pavimenti per esterni in masselli;

Prescrizioni Organizzative:

Devono essere forniti: a) casco; b) otoprotettori; c) occhiali protettivi; d) guanti; e) calzature di sicurezza; f) indumenti protettivi.

Riferimenti Normativi:

D.Lgs. 9 aprile 2008 n. 81, Art. 75.

Rischi a cui è esposto il lavoratore:

- a) M.M.C. (elevata frequenza);

Attrezzi utilizzati dal lavoratore:

- a) Attrezzi manuali;

Rischi generati dall'uso degli attrezzi:

Punture, tagli, abrasioni; Urti, colpi, impatti, compressioni.

Posa di pavimenti per esterni in pietra (sottofase)

Posa di pavimenti per esterni in pietra su letto di sabbia.

Macchine utilizzate:

- 1) Autocarro.

Rischi generati dall'uso delle macchine:

Cesoiamenti, stritolamenti; Getti, schizzi; Inalazione polveri, fibre; Rumore; Incendi, esplosioni; Investimento, ribaltamento; Urti, colpi, impatti, compressioni; Vibrazioni.

Lavoratori impegnati:

- 1) Addetto alla posa di pavimenti per esterni in pietra;

Misure Preventive e Protettive, aggiuntive a quelle riportate nell'apposito successivo capitolo:

- a) DPI: addetto alla posa di pavimenti per esterni in pietra;

Prescrizioni Organizzative:

Devono essere forniti: a) casco; b) otoprotettori; c) occhiali protettivi; d) guanti; e) calzature di sicurezza; f) indumenti protettivi.

Riferimenti Normativi:

D.Lgs. 9 aprile 2008 n. 81, Art. 75.

Rischi a cui è esposto il lavoratore:

- a) M.M.C. (elevata frequenza);

Attrezzi utilizzati dal lavoratore:

- a) Attrezzi manuali;

Rischi generati dall'uso degli attrezzi:

Punture, tagli, abrasioni; Urti, colpi, impatti, compressioni.

Pavimentazioni industriali (fase)

Realizzazione di pavimentazione industriale a spolvero (sottofase)

Realizzazione di pavimentazione industriale a spolvero.

Lavoratori impegnati:

- 1) Addetto alla realizzazione di pavimentazione industriale a spolvero;

Misure Preventive e Protettive, aggiuntive a quelle riportate nell'apposito successivo capitolo:

- a) DPI: addetto alla realizzazione di pavimentazione industriale a spolvero;

Prescrizioni Organizzative:

Devono essere forniti: **a)** casco; **b)** otoprotettori; **c)** occhiali protettivi; **d)** maschera antipolvere; **e)** guanti; **f)** calzature di sicurezza; **g)** indumenti protettivi.

Riferimenti Normativi:

D.Lgs. 9 aprile 2008 n. 81, Art. 75.

Rischi a cui è esposto il lavoratore:

- a) Rumore;
b) Vibrazioni;

Attrezzi utilizzati dal lavoratore:

- a) Attrezzi manuali;
b) Livellatrice ad elica;

Rischi generati dall'uso degli attrezzi:

Punture, tagli, abrasioni; Urti, colpi, impatti, compressioni; Cesoiamenti, stritolamenti; Elettrocuzione; Getti, schizzi; Inalazione fumi, gas, vapori; Movimentazione manuale dei carichi; Rumore; Scivolamenti, cadute a livello; Vibrazioni.

Realizzazione di pavimentazione industriale in resine (sottofase)

Realizzazione di pavimentazione industriale in resine.

Lavoratori impegnati:

- 1) Addetto alla realizzazione di pavimentazione industriale in resine;

Misure Preventive e Protettive, aggiuntive a quelle riportate nell'apposito successivo capitolo:

- a) DPI: addetto alla realizzazione di pavimentazione industriale in resine;

Prescrizioni Organizzative:

Devono essere forniti: **a)** casco; **b)** otoprotettori; **c)** occhiali protettivi; **d)** maschera con filtro specifico; **e)** guanti; **f)** calzature di sicurezza; **g)** indumenti protettivi.

Riferimenti Normativi:

D.Lgs. 9 aprile 2008 n. 81, Art. 75.

Rischi a cui è esposto il lavoratore:

- a) Chimico;
b) Rumore;
c) Vibrazioni;

Attrezzi utilizzati dal lavoratore:

- a) Attrezzi manuali;
b) Livellatrice ad elica;

Rischi generati dall'uso degli attrezzi:

Punture, tagli, abrasioni; Urti, colpi, impatti, compressioni; Cesoiamenti, stritolamenti; Elettrocuzione; Getti, schizzi; Inalazione fumi, gas, vapori; Movimentazione manuale dei carichi; Rumore; Scivolamenti, cadute a livello; Vibrazioni.

Realizzazione di pavimento controterra in cls impermeabile (sottofase)

Realizzazione di pavimento controterra in calcestruzzo impermeabile, ottenuto mediante l'utilizzo di additivi speciali, in combinazione con la predisposizione di opportuni sistemi di sigillatura dei giunti (tipo sigillanti idrofili, profili idroespandenti, ecc...).

Macchine utilizzate:

- 1) Autobetoniera con pompa.

Rischi generati dall'uso delle macchine:

Caduta di materiale dall'alto o a livello; Cesoiamenti, stritolamenti; Elettrocuzione; Getti, schizzi; Incendi, esplosioni; Investimento, ribaltamento; Rumore; Scivolamenti, cadute a livello; Urti, colpi, impatti, compressioni; Vibrazioni.

Lavoratori impegnati:

- 1) Addetto alla realizzazione di pavimento controterra in cls impermeabile;

Misure Preventive e Protettive, aggiuntive a quelle riportate nell'apposito successivo capitolo:

- a) DPI: addetto alla realizzazione di pavimento controterra in cls impermeabile;

Devono essere forniti: **a)** casco; **b)** otoprotettori; **c)** occhiali protettivi; **d)** maschera antipolvere; **e)** guanti; **f)** calzature di sicurezza; **g)** indumenti protettivi.

D.Lgs. 9 aprile 2008 n. 81, Art. 75.

Rischi a cui è esposto il lavoratore:

- a) Chimico;
- b) Rumore;
- c) Vibrazioni;

Attrezzi utilizzati dal lavoratore:

- a) Attrezzi manuali;
- b) Vibratore elettrico per calcestruzzo;
- c) Livellatrice ad elica;

Rischi generati dall'uso degli attrezzi:

Punture, tagli, abrasioni; Urti, colpi, impatti, compressioni; Elettrocuzione; Rumore; Vibrazioni; Cesoiamenti, stritolamenti; Getti, schizzi; Inalazione fumi, gas, vapori; Movimentazione manuale dei carichi; Scivolamenti, cadute a livello.

Pavimentazioni sportive (fase)

Posa di pavimentazione antitrauma per esterni (sottofase)

Posa di pavimentazione antitrauma per esterni, realizzata in materiale sintetico, in modo da attutire gli impatti nelle aree gioco per bambini, previa realizzazione di sottofondo stabilizzato.

Macchine utilizzate:

- 1) Autocarro.

Rischi generati dall'uso delle macchine:

Cesoiamenti, stritolamenti; Getti, schizzi; Inalazione polveri, fibre; Rumore; Incendi, esplosioni; Investimento, ribaltamento; Urti, colpi, impatti, compressioni; Vibrazioni.

Lavoratori impegnati:

- 1) Addetto alla posa di pavimentazione antitrauma per esterni;

Misure Preventive e Protettive, aggiuntive a quelle riportate nell'apposito successivo capitolo:

- a) DPI: addetto alla posa di pavimentazione antitrauma per esterni;

Devono essere forniti: **a)** casco; **b)** occhiali protettivi; **c)** guanti; **d)** calzature di sicurezza; **e)** indumenti protettivi.

D.Lgs. 9 aprile 2008 n. 81, Art. 75.

Attrezzi utilizzati dal lavoratore:

- a) Attrezzi manuali;

Rischi generati dall'uso degli attrezzi:

Punture, tagli, abrasioni; Urti, colpi, impatti, compressioni.

Posa di pavimentazione sintetica per impianti sportivi (sottofase)

Posa di pavimentazione sintetica per impianti sportivi, su massetto di sottofondo precedentemente realizzato.

Macchine utilizzate:

- 1) Autocarro.

Rischi generati dall'uso delle macchine:

Cesoiamenti, stritolamenti; Getti, schizzi; Inalazione polveri, fibre; Rumore; Incendi, esplosioni; Investimento, ribaltamento; Urti, colpi, impatti, compressioni; Vibrazioni.

Lavoratori impegnati:

- 1) Addetto alla posa di pavimentazione sintetica per impianti sportivi;

Misure Preventive e Protettive, aggiuntive a quelle riportate nell'apposito successivo capitolo:

- a) DPI: addetto alla posa di pavimentazione sintetica per impianti sportivi;

Devono essere forniti: **a)** casco; **b)** occhiali protettivi; **c)** guanti; **d)** calzature di sicurezza; **e)** indumenti protettivi.

D.Lgs. 9 aprile 2008 n. 81, Art. 75.

Attrezzi utilizzati dal lavoratore:

a) Attrezzi manuali;

Rischi generati dall'uso degli attrezzi:

Punture, tagli, abrasioni; Urti, colpi, impatti, compressioni.

Posa di pavimentazione sintetica per pista di atletica (sottofase)

Posa di pavimentazione sintetica di una pista di atletica, su di massetto di sottofondo precedentemente realizzato.

Macchine utilizzate:

1) Autocarro.

Rischi generati dall'uso delle macchine:

Cesoamenti, stritolamenti; Getti, schizzi; Inalazione polveri, fibre; Rumore; Incendi, esplosioni; Investimento, ribaltamento; Urti, colpi, impatti, compressioni; Vibrazioni.

Lavoratori impegnati:

1) Addetto alla posa di pavimentazione sintetica per pista di atletica;

Misure Preventive e Protettive, aggiuntive a quelle riportate nell'apposito successivo capitolo:

a) DPI: addetto alla posa di pavimentazione sintetica per pista di atletica;

Prescrizioni Organizzative:

Devono essere forniti: a) casco; b) occhiali protettivi; c) guanti; d) calzature di sicurezza; e) indumenti protettivi.

Riferimenti Normativi:

D.Lgs. 9 aprile 2008 n. 81, Art. 75.

Attrezzi utilizzati dal lavoratore:

a) Attrezzi manuali;

Rischi generati dall'uso degli attrezzi:

Punture, tagli, abrasioni; Urti, colpi, impatti, compressioni.

Percorsi tattili (fase)

Installazione di mappa tattile (sottofase)

Installazione di mappa tattile con rappresentazione schematica a rilievo dei luoghi, completa di legenda con simboli e caratteri Braille, su supporto metallico fissato al suolo.

Lavoratori impegnati:

1) Addetto all'installazione di mappa tattile;

Misure Preventive e Protettive, aggiuntive a quelle riportate nell'apposito successivo capitolo:

a) DPI: addetto all'installazione di mappa tattile;

Prescrizioni Organizzative:

Devono essere forniti: a) casco; b) occhiali protettivi; c) guanti; d) calzature di sicurezza; e) indumenti protettivi.

Riferimenti Normativi:

D.Lgs. 9 aprile 2008 n. 81, Art. 75.

Rischi a cui è esposto il lavoratore:

a) Punture, tagli, abrasioni;

b) Scivolamenti, cadute a livello;

Attrezzi utilizzati dal lavoratore:

a) Attrezzi manuali;

b) Avvitatore elettrico;

c) Trapano elettrico;

Rischi generati dall'uso degli attrezzi:

Punture, tagli, abrasioni; Urti, colpi, impatti, compressioni; Elettrocuzione; Inalazione polveri, fibre; Rumore; Vibrazioni.

Posa di pavimentazione per percorsi tattili plantari (sottofase)

Posa di pavimentazione per percorsi tattili plantari, per la riconoscibilità delle fonti di pericolo e per consentire l'orientamento a non vedenti ed ipovedenti.

Lavoratori impegnati:

- 1) Addetto alla posa di pavimentazione per percorsi tattili plantari;
Misure Preventive e Protettive, aggiuntive a quelle riportate nell'apposito successivo capitolo:

a) DPI: addetto alla posa di pavimentazione per percorsi tattili plantari;

Prescrizioni Organizzative:

Devono essere forniti: **a)** casco; **b)** occhiali protettivi; **c)** guanti; **d)** calzature di sicurezza; **e)** indumenti protettivi.

Riferimenti Normativi:

D.Lgs. 9 aprile 2008 n. 81, Art. 75.

Rischi a cui è esposto il lavoratore:

- a) Punture, tagli, abrasioni;
b) Urti, colpi, impatti, compressioni;

Attrezzi utilizzati dal lavoratore:

- a) Attrezzi manuali;
b) Smerigliatrice angolare (flessibile);

Rischi generati dall'uso degli attrezzi:

Punture, tagli, abrasioni; Urti, colpi, impatti, compressioni; Elettrocuzione; Inalazione polveri, fibre; Rumore; Vibrazioni.

Vespai, drenaggi, impermeabilizzazioni (fase)

Impermeabilizzazione di pareti controterra (sottofase)

Realizzazione di impermeabilizzazione di pareti controterra con guaina bituminosa posata a caldo.

Lavoratori impegnati:

- 1) Addetto all'impermeabilizzazione di pareti controterra;

Misure Preventive e Protettive, aggiuntive a quelle riportate nell'apposito successivo capitolo:

a) DPI: addetto all'impermeabilizzazione di pareti controterra;

Prescrizioni Organizzative:

Devono essere forniti: **a)** casco; **b)** ottoprotettori; **c)** occhiali protettivi; **d)** maschera con filtro specifico; **e)** guanti; **f)** calzature di sicurezza; **g)** indumenti protettivi.

Riferimenti Normativi:

D.Lgs. 9 aprile 2008 n. 81, Art. 75.

Rischi a cui è esposto il lavoratore:

- a) Chimico;
b) Rumore;

Attrezzi utilizzati dal lavoratore:

- a) Attrezzi manuali;
b) Cannello a gas;
c) Scala semplice;

Rischi generati dall'uso degli attrezzi:

Punture, tagli, abrasioni; Urti, colpi, impatti, compressioni; Inalazione fumi, gas, vapori; Incendi, esplosioni; Rumore; Caduta dall'alto; Movimentazione manuale dei carichi.

Impermeabilizzazione di pareti controterra con posa a freddo eseguita a mano (sottofase)

Realizzazione di impermeabilizzazione di pareti controterra mediante emulsione bituminosa monocomponente posata a pennello o a rullo.

Lavoratori impegnati:

- 1) Addetto all'impermeabilizzazione di pareti controterra con posa a freddo eseguita a mano;

Misure Preventive e Protettive, aggiuntive a quelle riportate nell'apposito successivo capitolo:

a) DPI: addetto all'impermeabilizzazione di pareti controterra con posa a freddo eseguita a mano;

Prescrizioni Organizzative:

Devono essere forniti: **a)** casco; **b)** ottoprotettori; **c)** occhiali protettivi; **d)** maschera con filtro specifico; **e)** guanti; **f)** calzature di sicurezza; **g)** indumenti protettivi.

Riferimenti Normativi:

D.Lgs. 9 aprile 2008 n. 81, Art. 75.

Rischi a cui è esposto il lavoratore:

- a) Chimico;

b) M.M.C. (elevata frequenza);

Attrezzi utilizzati dal lavoratore:

a) Attrezzi manuali;

b) Scala semplice;

Rischi generati dall'uso degli attrezzi:

Punture, tagli, abrasioni; Urti, colpi, impatti, compressioni; Caduta dall'alto; Movimentazione manuale dei carichi.

Impermeabilizzazione di pareti controterra con posa a freddo eseguita a spruzzo (sottofase)

Realizzazione di impermeabilizzazione di pareti controterra mediante emulsione bituminosa monocomponente posata a spruzzo.

Lavoratori impegnati:

1) Addetto all'impermeabilizzazione di pareti controterra con posa a freddo eseguita a spruzzo;

Misure Preventive e Protettive, aggiuntive a quelle riportate nell'apposito successivo capitolo:

a) DPI: addetto all'impermeabilizzazione di pareti controterra con posa a freddo eseguita a spruzzo;

Prescrizioni Organizzative:

Devono essere forniti: **a)** casco; **b)** otoprotettori; **c)** occhiali protettivi; **d)** maschera con filtro specifico; **e)** guanti; **f)** calzature di sicurezza; **g)** indumenti protettivi.

Riferimenti Normativi:

D.Lgs. 9 aprile 2008 n. 81, Art. 75.

Rischi a cui è esposto il lavoratore:

a) Chimico;

b) Rumore;

c) Vibrazioni;

Attrezzi utilizzati dal lavoratore:

a) Pistola per verniciatura a spruzzo;

b) Compressore elettrico;

c) Ponte su cavalletti;

Rischi generati dall'uso degli attrezzi:

Getti, schizzi; Inalazione fumi, gas, vapori; Nebbie; Elettrocuzione; Scoppio; Scivolamenti, cadute a livello.

Impermeabilizzazione di superfici orizzontali controterra (emulsione posata a freddo) (sottofase)

Impermeabilizzazione di superfici orizzontali controterra con applicazione di emulsione bituminosa monocomponente posata a pennello o a rullo.

Lavoratori impegnati:

1) Addetto all'impermeabilizzazione di superfici orizzontali controterra (emulsione posata a freddo);

Misure Preventive e Protettive, aggiuntive a quelle riportate nell'apposito successivo capitolo:

a) DPI: addetto all'impermeabilizzazione di superfici orizzontali controterra (emulsione posata a freddo);

Prescrizioni Organizzative:

Devono essere forniti: **a)** casco; **b)** otoprotettori; **c)** occhiali protettivi; **d)** maschera antipolvere; **e)** guanti; **f)** calzature di sicurezza; **g)** indumenti protettivi.

Riferimenti Normativi:

D.Lgs. 9 aprile 2008 n. 81, Art. 75.

Rischi a cui è esposto il lavoratore:

a) Chimico;

b) M.M.C. (elevata frequenza);

Attrezzi utilizzati dal lavoratore:

a) Attrezzi manuali;

b) Scala semplice;

Rischi generati dall'uso degli attrezzi:

Punture, tagli, abrasioni; Urti, colpi, impatti, compressioni; Caduta dall'alto; Movimentazione manuale dei carichi.

Impermeabilizzazione di superfici orizzontali controterra (emulsione posata a spruzzo) (sottofase)

Impermeabilizzazione di superfici orizzontali controterra con applicazione di emulsione bituminosa monocomponente posata a spruzzo.

Lavoratori impegnati:

- 1) Addetto all'impermeabilizzazione di superfici orizzontali controterra (emulsione posata a spruzzo);
Misure Preventive e Protettive, aggiuntive a quelle riportate nell'apposito successivo capitolo:
a) DPI: addetto all'impermeabilizzazione di superfici orizzontali controterra (emulsione posata a spruzzo);

Prescrizioni Organizzative:

Devono essere forniti: **a)** casco; **b)** otoprotettori; **c)** occhiali protettivi; **d)** maschera con filtro specifico; **e)** guanti; **f)** calzature di sicurezza; **g)** indumenti protettivi.

Riferimenti Normativi:

D.Lgs. 9 aprile 2008 n. 81, Art. 75.

Rischi a cui è esposto il lavoratore:

- a) Chimico;
- b) Rumore;
- c) Vibrazioni;

Attrezzi utilizzati dal lavoratore:

- a) Pistola per verniciatura a spruzzo;
- b) Compressore elettrico;

Rischi generati dall'uso degli attrezzi:

Getti, schizzi; Inalazione fumi, gas, vapori; Nebbie; Elettrocuzione; Scoppio.

Impermeabilizzazione di superfici orizzontali controterra (guaina posata a caldo) (sottofase)

Impermeabilizzazione di superfici orizzontali controterra con guaina bituminosa posata a caldo.

Lavoratori impegnati:

- 1) Addetto all'impermeabilizzazione di superfici orizzontali controterra (guaina posata a caldo);
Misure Preventive e Protettive, aggiuntive a quelle riportate nell'apposito successivo capitolo:
a) DPI: addetto all'impermeabilizzazione di superfici orizzontali controterra (guaina posata a caldo);

Prescrizioni Organizzative:

Devono essere forniti: **a)** casco; **b)** otoprotettori; **c)** occhiali protettivi; **d)** maschera con filtro specifico; **e)** guanti; **f)** calzature di sicurezza; **g)** indumenti protettivi.

Riferimenti Normativi:

D.Lgs. 9 aprile 2008 n. 81, Art. 75.

Rischi a cui è esposto il lavoratore:

- a) Chimico;
- b) Rumore;

Attrezzi utilizzati dal lavoratore:

- a) Attrezzi manuali;
- b) Cannello a gas;
- c) Scala semplice;

Rischi generati dall'uso degli attrezzi:

Punture, tagli, abrasioni; Urti, colpi, impatti, compressioni; Inalazione fumi, gas, vapori; Incendi, esplosioni; Rumore; Caduta dall'alto; Movimentazione manuale dei carichi.

Impermeabilizzazione di superfici orizzontali controterra (teli bentonitici posati a secco) (sottofase)

Impermeabilizzazione di superfici orizzontali controterra con teli bentonitici posati a secco.

Lavoratori impegnati:

- 1) Addetto all'impermeabilizzazione di superfici orizzontali controterra (teli bentonitici posati a secco);
Misure Preventive e Protettive, aggiuntive a quelle riportate nell'apposito successivo capitolo:
a) DPI: addetto all'impermeabilizzazione di superfici orizzontali controterra (teli bentonitici posati a secco);

Prescrizioni Organizzative:

Devono essere forniti: **a)** casco; **b)** guanti; **c)** calzature di sicurezza; **d)** indumenti protettivi.

Riferimenti Normativi:

D.Lgs. 9 aprile 2008 n. 81, Art. 75.

Rischi a cui è esposto il lavoratore:

- a) Urti, colpi, impatti, compressioni;
- b) M.M.C. (elevata frequenza);

Attrezzi utilizzati dal lavoratore:

- a) Attrezzi manuali;

Rischi generati dall'uso degli attrezzi:

Punture, tagli, abrasioni; Urti, colpi, impatti, compressioni.

Realizzazione di drenaggio per pareti controterra (sottofase)

Realizzazione di spessore drenante in pietrame a granulometria variabile, da posizionarsi alle spalle delle pareti controterra, con interposte tubazioni drenanti.

Macchine utilizzate:

- 1) Dumper.

Rischi generati dall'uso delle macchine:

Cesoamenti, stritolamenti; Inalazione polveri, fibre; Incendi, esplosioni; Investimento, ribaltamento; Rumore; Vibrazioni.

Lavoratori impegnati:

- 1) Addetto alla realizzazione di drenaggio per pareti controterra;

Misure Preventive e Protettive, aggiuntive a quelle riportate nell'apposito successivo capitolo:

- a) DPI: addetto alla realizzazione di drenaggio per pareti controterra;

Prescrizioni Organizzative:

Devono essere forniti: a) casco; b) otoprotettori; c) occhiali protettivi; d) guanti; e) calzature di sicurezza; f) indumenti protettivi.

Riferimenti Normativi:

D.Lgs. 9 aprile 2008 n. 81, Art. 75.

Rischi a cui è esposto il lavoratore:

- a) Investimento, ribaltamento;
b) M.M.C. (sollevamento e trasporto);

Attrezzi utilizzati dal lavoratore:

- a) Attrezzi manuali;

Rischi generati dall'uso degli attrezzi:

Punture, tagli, abrasioni; Urti, colpi, impatti, compressioni.

Realizzazione di vespaio aerato in pietrame (sottofase)

Realizzazione di vespaio aerato in pietrame a granulometria variabile con interposti canaletti comunicanti fra loro e con l'esterno mediante appositi sbocchi protetti con rete.

Macchine utilizzate:

- 1) Autocarro.

Rischi generati dall'uso delle macchine:

Cesoamenti, stritolamenti; Getti, schizzi; Inalazione polveri, fibre; Rumore; Incendi, esplosioni; Investimento, ribaltamento; Urti, colpi, impatti, compressioni; Vibrazioni.

Lavoratori impegnati:

- 1) Addetto alla realizzazione di vespaio aerato in pietrame;

Misure Preventive e Protettive, aggiuntive a quelle riportate nell'apposito successivo capitolo:

- a) DPI: addetto alla realizzazione di vespaio aerato in pietrame;

Prescrizioni Organizzative:

Devono essere forniti: a) casco; b) otoprotettori; c) occhiali protettivi; d) guanti; e) calzature di sicurezza; f) indumenti protettivi.

Riferimenti Normativi:

D.Lgs. 9 aprile 2008 n. 81, Art. 75.

Rischi a cui è esposto il lavoratore:

- a) Investimento, ribaltamento;
b) M.M.C. (sollevamento e trasporto);

Attrezzi utilizzati dal lavoratore:

- a) Attrezzi manuali;

Rischi generati dall'uso degli attrezzi:

Punture, tagli, abrasioni; Urti, colpi, impatti, compressioni.

Realizzazione di vespaio aerato con elementi in plastica (sottofase)

Realizzazione di vespaio aerato con elementi in plastica a forma di cupola con canaletti comunicanti con l'esterno mediante appositi sbocchi protetti con rete.

Macchine utilizzate:

- 1) Autocarro.

Rischi generati dall'uso delle macchine:

Cesoimenti, stritolamenti; Getti, schizzi; Inalazione polveri, fibre; Rumore; Incendi, esplosioni; Investimento, ribaltamento; Urti, colpi, impatti, compressioni; Vibrazioni.

Lavoratori impegnati:

- 1) Addetto alla realizzazione di vespaio aerato con elementi in plastica;

Misure Preventive e Protettive, aggiuntive a quelle riportate nell'apposito successivo capitolo:

- a) DPI: addetto alla realizzazione di vespaio aerato con elementi in plastica;

Prescrizioni Organizzative:

Devono essere forniti: a) casco; b) guanti; c) calzature di sicurezza; d) indumenti protettivi.

Riferimenti Normativi:

D.Lgs. 9 aprile 2008 n. 81, Art. 75.

Attrezzi utilizzati dal lavoratore:

- a) Attrezzi manuali;

Rischi generati dall'uso degli attrezzi:

Punture, tagli, abrasioni; Urti, colpi, impatti, compressioni.

Rivestimenti in facciata (fase)

Installazione di insegne (sottofase)

Installazione di insegne o targhe per attività commerciali e pubblici esercizi.

Macchine utilizzate:

- 1) Autocarro.

Rischi generati dall'uso delle macchine:

Cesoimenti, stritolamenti; Getti, schizzi; Inalazione polveri, fibre; Rumore; Incendi, esplosioni; Investimento, ribaltamento; Urti, colpi, impatti, compressioni; Vibrazioni.

Lavoratori impegnati:

- 1) Addetto all'installazione di insegne;

Misure Preventive e Protettive, aggiuntive a quelle riportate nell'apposito successivo capitolo:

- a) DPI: addetto all'installazione di insegne;

Prescrizioni Organizzative:

Devono essere forniti: a) occhiali protettivi; b) guanti; c) calzature di sicurezza.

Riferimenti Normativi:

D.Lgs. 9 aprile 2008 n. 81, Art. 75.

Rischi a cui è esposto il lavoratore:

- a) Caduta dall'alto;
b) Caduta di materiale dall'alto o a livello;

Attrezzi utilizzati dal lavoratore:

- a) Attrezzi manuali;
b) Ponteggio mobile o trabattello;
c) Trapano elettrico;

Rischi generati dall'uso degli attrezzi:

Punture, tagli, abrasioni; Urti, colpi, impatti, compressioni; Caduta dall'alto; Caduta di materiale dall'alto o a livello; Elettrocuzione; Inalazione polveri, fibre; Rumore; Vibrazioni.

Posa di rivestimenti esterni in ceramica (sottofase)

Posa di rivestimenti esterni realizzati con elementi ceramici.

Macchine utilizzate:

- 1) Gru a torre.

Rischi generati dall'uso delle macchine:

Caduta dall'alto; Caduta di materiale dall'alto o a livello; Elettrocuzione; Rumore.

Lavoratori impegnati:

- 1) Addetto alla posa di rivestimenti esterni in ceramica;

Misure Preventive e Protettive, aggiuntive a quelle riportate nell'apposito successivo capitolo:

- a) DPI: addetto alla posa di rivestimenti esterni in ceramica;

Devono essere forniti: **a)** casco; **b)** occhiali protettivi; **c)** guanti; **d)** calzature di sicurezza; **e)** indumenti protettivi.

D.Lgs. 9 aprile 2008 n. 81, Art. 75.

Rischi a cui è esposto il lavoratore:

- a) Caduta dall'alto;
- b) Caduta di materiale dall'alto o a livello;
- c) Chimico;
- d) M.M.C. (elevata frequenza);

Attrezzi utilizzati dal lavoratore:

- a) Attrezzi manuali;
- b) Ponteggio metallico fisso;

Rischi generati dall'uso degli attrezzi:

Punture, tagli, abrasioni; Urti, colpi, impatti, compressioni; Caduta dall'alto; Caduta di materiale dall'alto o a livello; Scivolamenti, cadute a livello.

Posa di rivestimenti esterni in conci di pietra (sottofase)

Posa di rivestimenti esterni realizzati con conci di pietra.

Macchine utilizzate:

- 1) Gru a torre.

Rischi generati dall'uso delle macchine:

Caduta dall'alto; Caduta di materiale dall'alto o a livello; Elettrocuzione; Rumore.

Lavoratori impegnati:

- 1) Posa di rivestimenti esterni in conci di pietra;

Misure Preventive e Protettive, aggiuntive a quelle riportate nell'apposito successivo capitolo:

- a) DPI: addetto alla posa di rivestimenti esterni in conci di pietra;

Devono essere forniti: **a)** casco; **b)** occhiali protettivi; **c)** guanti; **d)** calzature di sicurezza; **e)** indumenti protettivi.

D.Lgs. 9 aprile 2008 n. 81, Art. 75.

Rischi a cui è esposto il lavoratore:

- a) Caduta dall'alto;
- b) Caduta di materiale dall'alto o a livello;
- c) Chimico;
- d) M.M.C. (elevata frequenza);

Attrezzi utilizzati dal lavoratore:

- a) Attrezzi manuali;
- b) Ponteggio metallico fisso;

Rischi generati dall'uso degli attrezzi:

Punture, tagli, abrasioni; Urti, colpi, impatti, compressioni; Caduta dall'alto; Caduta di materiale dall'alto o a livello; Scivolamenti, cadute a livello.

Posa di rivestimenti esterni in marmo (sottofase)

Posa di rivestimenti esterni realizzati con lastre di marmo.

Macchine utilizzate:

- 1) Gru a torre.

Rischi generati dall'uso delle macchine:

Caduta dall'alto; Caduta di materiale dall'alto o a livello; Elettrocuzione; Rumore.

Lavoratori impegnati:

- 1) Addetto alla posa di rivestimenti esterni in marmo;

Misure Preventive e Protettive, aggiuntive a quelle riportate nell'apposito successivo capitolo:

- a) DPI: addetto alla posa di rivestimenti esterni in marmo;

Devono essere forniti: **a)** casco; **b)** occhiali protettivi; **c)** guanti; **d)** calzature di sicurezza; **e)** indumenti protettivi.

D.Lgs. 9 aprile 2008 n. 81, Art. 75.

Rischi a cui è esposto il lavoratore:

- a) Caduta dall'alto;

- b) Caduta di materiale dall'alto o a livello;
- c) Chimico;
- d) M.M.C. (elevata frequenza);

Attrezzi utilizzati dal lavoratore:

- a) Attrezzi manuali;
- b) Ponteggio metallico fisso;

Rischi generati dall'uso degli attrezzi:

Punture, tagli, abrasioni; Urti, colpi, impatti, compressioni; Caduta dall'alto; Caduta di materiale dall'alto o a livello; Scivolamenti, cadute a livello.

Posa di coprigiunto per facciata (sottofase)

Posa in opera di coprigiunto per facciata in lamiera preverniciata di alluminio, mediante fissaggio meccanico.

Macchine utilizzate:

- 1) Gru a torre.

Rischi generati dall'uso delle macchine:

Caduta dall'alto; Caduta di materiale dall'alto o a livello; Elettrocuzione; Rumore.

Lavoratori impegnati:

- 1) Addetto alla posa di coprigiunto per facciata;

Misure Preventive e Protettive, aggiuntive a quelle riportate nell'apposito successivo capitolo:

- a) DPI: addetto alla posa di coprigiunto per facciata;

Prescrizioni Organizzative:

Devono essere forniti: **a)** casco; **b)** occhiali protettivi; **c)** guanti; **d)** calzature di sicurezza; **e)** indumenti protettivi.

Riferimenti Normativi:

D.Lgs. 9 aprile 2008 n. 81, Art. 75.

Rischi a cui è esposto il lavoratore:

- a) Caduta dall'alto;
- b) Caduta di materiale dall'alto o a livello;

Attrezzi utilizzati dal lavoratore:

- a) Attrezzi manuali;
- b) Cesoie elettriche;
- c) Ponteggio metallico fisso;

Rischi generati dall'uso degli attrezzi:

Punture, tagli, abrasioni; Urti, colpi, impatti, compressioni; Cesoamenti, stritolamenti; Elettrocuzione; Caduta dall'alto; Caduta di materiale dall'alto o a livello; Scivolamenti, cadute a livello.

LAVORI MOVIMENTO TERRA

La Lavorazione è suddivisa nelle seguenti Fasi e Sottofasi:

Protezione degli scavi

Drenaggio del terreno di scavo

Protezione delle pareti di scavo

Protezione delle pareti di scavo con blindaggi

Rinterri e rinfianchi

Rinterro di scavo eseguito a macchina

Rinterro di scavo eseguito a mano

Rinfianco con sabbia eseguito a macchina

Rinfianco con sabbia eseguito a mano

Scavi a sezione obbligata

Scavo a sezione obbligata

Scavo a sezione obbligata in terreni incoerenti

Scavo a sezione obbligata in terreni coerenti

Scavo a sezione obbligata in rocce lapidee (mezzi meccanici)

Scavi a sezione ristretta

Scavo a sezione ristretta

Scavo a sezione ristretta in terreni incoerenti

Scavo a sezione ristretta in terreni coerenti

Scavo a sezione ristretta in rocce lapidee (mezzi meccanici)

Scavi di sbancamento

- Scavo di sbancamento
- Scavo di sbancamento in terreni incoerenti
- Scavo di sbancamento in terreni coerenti
- Scavo di sbancamento in rocce lapidee (mezzi meccanici)
- Scavo di sbancamento in rocce lapidee (mine)
- Scavi di splateamento
 - Scavo di splateamento
 - Scavo di splateamento in terreni incoerenti
 - Scavo di splateamento in terreni coerenti
 - Scavo di splateamento in rocce lapidee (mezzi meccanici)
 - Scavo di splateamento in rocce lapidee (mine)
- Scavi eseguiti a mano
 - Scavo eseguito a mano
 - Scavo eseguito a mano in superficie
 - Scavo eseguito a mano in profondità
 - Scavo eseguito con martello demolitore
- Tracciamenti e risezionamenti
 - Tracciamento dell'asse di scavo
 - Risezionamento del profilo del terreno

Protezione degli scavi (fase)

Drenaggio del terreno di scavo (sottofase)

Drenaggio del terreno di scavo. Durante la fase lavorativa si prevede: la verifica delle condizioni del terreno prima e durante lo scavo, la connessione delle aste filtranti con le tubazioni di raccordo al fine di garantire l'uniformità del prosciugamento, l'aggettamento delle acque in aree autorizzate precedentemente individuate al di fuori di quelle di lavoro.

Lavoratori impegnati:

- 1) Addetto alla realizzazione del drenaggio dello scavo;

Misure Preventive e Protettive, aggiuntive a quelle riportate nell'apposito successivo capitolo:

- a) DPI: addetto alla realizzazione del drenaggio dello scavo;

Prescrizioni Organizzative:

Devono essere forniti: **a)** casco; **b)** guanti; **c)** calzature di sicurezza; **d)** indumenti protettivi.

Riferimenti Normativi:

D.Lgs. 9 aprile 2008 n. 81, Art. 75.

Rischi a cui è esposto il lavoratore:

- a) Caduta dall'alto;
- b) M.M.C. (sollevamento e trasporto);

Attrezzi utilizzati dal lavoratore:

- a) Attrezzi manuali;
- b) Scala semplice;

Rischi generati dall'uso degli attrezzi:

Punture, tagli, abrasioni; Urti, colpi, impatti, compressioni; Caduta dall'alto; Movimentazione manuale dei carichi.

Protezione delle pareti di scavo (sottofase)

Protezione delle pareti di scavo mediante carpenteria in legno.

Lavoratori impegnati:

- 1) Addetto alla realizzazione della protezione delle pareti di scavo;

Misure Preventive e Protettive, aggiuntive a quelle riportate nell'apposito successivo capitolo:

- a) DPI: addetto alla realizzazione della protezione delle pareti di scavo;

Prescrizioni Organizzative:

Devono essere forniti: **a)** casco; **b)** guanti; **c)** calzature di sicurezza; **d)** indumenti protettivi.

Riferimenti Normativi:

D.Lgs. 9 aprile 2008 n. 81, Art. 75.

Rischi a cui è esposto il lavoratore:

- a) Caduta dall'alto;

- b) Rumore;

Attrezzi utilizzati dal lavoratore:

- a) Andatoie e Passerelle;
b) Attrezzi manuali;
c) Scala semplice;
d) Sega circolare;

Rischi generati dall'uso degli attrezzi:

Caduta dall'alto; Caduta di materiale dall'alto o a livello; Punture, tagli, abrasioni; Urti, colpi, impatti, compressioni; Movimentazione manuale dei carichi; Elettrocuzione; Inalazione polveri, fibre; Rumore; Scivolamenti, cadute a livello.

Protezione delle pareti di scavo con blindaggi (sottofase)

Protezione delle pareti di scavo con componenti metallici prefabbricati (blindaggi). Il montaggio di tale sistema di puntellazione deve avvenire tramite l'assemblaggio di più moduli (pannelli, componenti di sostegno, armature pannello) modulabili, a seconda delle esigenze, sia in verticale che in orizzontale.

Macchine utilizzate:

- 1) Autocarro con gru.

Rischi generati dall'uso delle macchine:

Cesoamenti, stritolamenti; Elettrocuzione; Getti, schizzi; Incendi, esplosioni; Investimento, ribaltamento; Punture, tagli, abrasioni; Rumore; Urti, colpi, impatti, compressioni; Vibrazioni.

Lavoratori impegnati:

- 1) Addetto alla protezione delle pareti di scavo con blindaggi;

Misure Preventive e Protettive, aggiuntive a quelle riportate nell'apposito successivo capitolo:

- a) DPI: Addetto alla protezione delle pareti di scavo con blindaggi;

Prescrizioni Organizzative:

Devono essere forniti: **a)** casco; **b)** maschera antipolvere; **c)** guanti; **d)** calzature di sicurezza; **e)** indumenti protettivi.

Riferimenti Normativi:

D.Lgs. 9 aprile 2008 n. 81, Art. 75.

Rischi a cui è esposto il lavoratore:

- a) Caduta dall'alto;

Attrezzi utilizzati dal lavoratore:

- a) Attrezzi manuali;
b) Andatoie e Passerelle;
c) Blindaggio scavi;
d) Scala semplice;

Rischi generati dall'uso degli attrezzi:

Punture, tagli, abrasioni; Urti, colpi, impatti, compressioni; Caduta dall'alto; Caduta di materiale dall'alto o a livello; Cesoamenti, stritolamenti; Movimentazione manuale dei carichi.

Rinterri e rinfianchi (fase)

Rinterro di scavo eseguito a macchina (sottofase)

Rinterro e compattazione di scavi esistenti, eseguito con l'ausilio di mezzi meccanici.

Macchine utilizzate:

- 1) Dumper;
2) Pala meccanica.

Rischi generati dall'uso delle macchine:

Cesoamenti, stritolamenti; Inalazione polveri, fibre; Incendi, esplosioni; Investimento, ribaltamento; Rumore; Vibrazioni; Scivolamenti, cadute a livello.

Lavoratori impegnati:

- 1) Addetto al rinterro di scavo eseguito a macchina;

Misure Preventive e Protettive, aggiuntive a quelle riportate nell'apposito successivo capitolo:

- a) DPI: addetto al rinterro di scavo eseguito a macchina;

Prescrizioni Organizzative:

Devono essere forniti: **a)** casco; **b)** otoprotettori; **c)** occhiali protettivi; **d)** maschera antipolvere; **e)** guanti; **f)** calzature di sicurezza; **g)** indumenti protettivi; **h)** indumenti ad alta visibilità.

Riferimenti Normativi:

D.Lgs. 9 aprile 2008 n. 81, Art. 75.

Rischi a cui è esposto il lavoratore:

- a) Investimento, ribaltamento;

Attrezzi utilizzati dal lavoratore:

- a) Attrezzi manuali;
b) Andatoie e Passerelle;

Rischi generati dall'uso degli attrezzi:

Punture, tagli, abrasioni; Urti, colpi, impatti, compressioni; Caduta dall'alto; Caduta di materiale dall'alto o a livello.

Rinterro di scavo eseguito a mano (sottofase)

Rinterro e compattazione di scavi esistenti, eseguito a mano.

Lavoratori impegnati:

- 1) Addetto al rinterro di scavo eseguito a mano;

Misure Preventive e Protettive, aggiuntive a quelle riportate nell'apposito successivo capitolo:

- a) DPI: addetto al rinterro di scavo eseguito a mano;

Prescrizioni Organizzative:

Devono essere forniti: **a)** casco; **b)** occhiali protettivi; **c)** maschera antipolvere; **d)** guanti; **e)** calzature di sicurezza; **f)** indumenti protettivi.

Riferimenti Normativi:

D.Lgs. 9 aprile 2008 n. 81, Art. 75.

Rischi a cui è esposto il lavoratore:

- a) M.M.C. (sollevamento e trasporto);

Attrezzi utilizzati dal lavoratore:

- a) Attrezzi manuali;
b) Andatoie e Passerelle;

Rischi generati dall'uso degli attrezzi:

Punture, tagli, abrasioni; Urti, colpi, impatti, compressioni; Caduta dall'alto; Caduta di materiale dall'alto o a livello.

Rinfianco con sabbia eseguito a macchina (sottofase)

Rinfianco con sabbia di tubazioni, pozzi o pozzetti eseguito con l'ausilio di mezzi meccanici e successiva compattazione del materiale con piastre vibranti.

Macchine utilizzate:

- 1) Autocarro;
2) Terna.

Rischi generati dall'uso delle macchine:

Cesoamenti, stritolamenti; Getti, schizzi; Inalazione polveri, fibre; Rumore; Incendi, esplosioni; Investimento, ribaltamento; Urti, colpi, impatti, compressioni; Vibrazioni; Elettrocuzione; Scivolamenti, cadute a livello.

Lavoratori impegnati:

- 1) Addetto al rinfianco con sabbia eseguito a macchina;

Misure Preventive e Protettive, aggiuntive a quelle riportate nell'apposito successivo capitolo:

- a) DPI: addetto al rinfianco con sabbia eseguito a macchina;

Prescrizioni Organizzative:

Devono essere forniti: **a)** casco; **b)** otoprotettori; **c)** occhiali protettivi; **d)** maschera antipolvere; **e)** guanti antivibrazioni; **f)** calzature di sicurezza; **g)** indumenti protettivi; **h)** indumenti ad alta visibilità.

Riferimenti Normativi:

D.Lgs. 9 aprile 2008 n. 81, Art. 75.

Rischi a cui è esposto il lavoratore:

- a) Investimento, ribaltamento;
b) Rumore;
c) Vibrazioni;

Attrezzi utilizzati dal lavoratore:

- a) Attrezzi manuali;
b) Andatoie e Passerelle;
c) Compattatore a piatto vibrante;

Rischi generati dall'uso degli attrezzi:

Punture, tagli, abrasioni; Urti, colpi, impatti, compressioni; Caduta dall'alto; Caduta di materiale dall'alto o a livello; Inalazione fumi, gas, vapori; Incendi, esplosioni; Movimentazione manuale dei carichi; Rumore; Vibrazioni.

Rinfianco con sabbia eseguito a mano (sottofase)

Rinfianco con sabbia di tubazioni, pozzi o pozzetti eseguito a mano e successiva compattazione del materiale con piastre vibranti.

Macchine utilizzate:

- 1) Autocarro.

Rischi generati dall'uso delle macchine:

Cesoamenti, stritolamenti; Getti, schizzi; Inalazione polveri, fibre; Rumore; Incendi, esplosioni; Investimento, ribaltamento; Urti, colpi, impatti, compressioni; Vibrazioni.

Lavoratori impegnati:

- 1) Addetto al rinfianco con sabbia eseguito a mano;

Misure Preventive e Protettive, aggiuntive a quelle riportate nell'apposito successivo capitolo:

- a) DPI: addetto al rinfianco con sabbia eseguito a mano;

Prescrizioni Organizzative:

Devono essere forniti: **a)** casco; **b)** ottoprotettori; **c)** occhiali protettivi; **d)** maschera antipolvere; **e)** guanti antivibrazioni; **f)** calzature di sicurezza; **g)** indumenti protettivi.

Riferimenti Normativi:

D.Lgs. 9 aprile 2008 n. 81, Art. 75.

Rischi a cui è esposto il lavoratore:

- a) Rumore;
- b) Vibrazioni;

Attrezzi utilizzati dal lavoratore:

- a) Attrezzi manuali;
- b) Andatoie e Passerelle;
- c) Compattatore a piatto vibrante;

Rischi generati dall'uso degli attrezzi:

Punture, tagli, abrasioni; Urti, colpi, impatti, compressioni; Caduta dall'alto; Caduta di materiale dall'alto o a livello; Inalazione fumi, gas, vapori; Incendi, esplosioni; Movimentazione manuale dei carichi; Rumore; Vibrazioni.

Scavi a sezione obbligata (fase)

Scavo a sezione obbligata (sottofase)

Scavi a sezione obbligata, eseguiti a cielo aperto o all'interno di edifici, con l'ausilio di mezzi meccanici.

Macchine utilizzate:

- 1) Autocarro;
- 2) Escavatore;
- 3) Pala meccanica.

Rischi generati dall'uso delle macchine:

Cesoamenti, stritolamenti; Getti, schizzi; Inalazione polveri, fibre; Rumore; Incendi, esplosioni; Investimento, ribaltamento; Urti, colpi, impatti, compressioni; Vibrazioni; Elettrocuzione; Scivolamenti, cadute a livello.

Lavoratori impegnati:

- 1) Addetto allo scavo a sezione obbligata;

Misure Preventive e Protettive, aggiuntive a quelle riportate nell'apposito successivo capitolo:

- a) DPI: addetto allo scavo a sezione obbligata;

Prescrizioni Organizzative:

Devono essere forniti: **a)** casco; **b)** ottoprotettori; **c)** occhiali protettivi; **d)** maschera antipolvere; **e)** guanti; **f)** calzature di sicurezza; **g)** indumenti protettivi; **h)** indumenti ad alta visibilità.

Riferimenti Normativi:

D.Lgs. 9 aprile 2008 n. 81, Art. 75.

Rischi a cui è esposto il lavoratore:

- a) Caduta dall'alto;
- b) Investimento, ribaltamento;
- c) Seppellimento, sprofondamento;

Attrezzi utilizzati dal lavoratore:

- a) Attrezzi manuali;

- b) Andatoie e Passerelle;
- c) Scala semplice;

Rischi generati dall'uso degli attrezzi:

Punture, tagli, abrasioni; Urti, colpi, impatti, compressioni; Caduta dall'alto; Caduta di materiale dall'alto o a livello; Movimentazione manuale dei carichi.

Scavo a sezione obbligata in terreni incoerenti (sottofase)

Scavi a sezione obbligata, eseguiti a cielo aperto o all'interno di edifici, in terreni incoerenti con l'ausilio di mezzi meccanici.

Macchine utilizzate:

- 1) Autocarro;
- 2) Escavatore;
- 3) Pala meccanica.

Rischi generati dall'uso delle macchine:

Cesoimenti, stritolamenti; Getti, schizzi; Inalazione polveri, fibre; Rumore; Incendi, esplosioni; Investimento, ribaltamento; Urti, colpi, impatti, compressioni; Vibrazioni; Elettrocuzione; Scivolamenti, cadute a livello.

Lavoratori impegnati:

- 1) Addetto allo scavo a sezione obbligata in terreni incoerenti;

Misure Preventive e Protettive, aggiuntive a quelle riportate nell'apposito successivo capitolo:

- a) DPI: addetto allo scavo a sezione obbligata in terreni incoerenti;

Prescrizioni Organizzative:

Devono essere forniti: **a)** casco; **b)** otoprotettori; **c)** occhiali protettivi; **d)** maschera antipolvere; **e)** guanti; **f)** calzature di sicurezza; **g)** indumenti protettivi; **h)** indumenti ad alta visibilità.

Riferimenti Normativi:

D.Lgs. 9 aprile 2008 n. 81, Art. 75.

Rischi a cui è esposto il lavoratore:

- a) Caduta dall'alto;
- b) Investimento, ribaltamento;
- c) Seppellimento, sprofondamento;

Attrezzi utilizzati dal lavoratore:

- a) Attrezzi manuali;
- b) Andatoie e Passerelle;
- c) Scala semplice;

Rischi generati dall'uso degli attrezzi:

Punture, tagli, abrasioni; Urti, colpi, impatti, compressioni; Caduta dall'alto; Caduta di materiale dall'alto o a livello; Movimentazione manuale dei carichi.

Scavo a sezione obbligata in terreni coerenti (sottofase)

Scavi a sezione obbligata, eseguiti a cielo aperto o all'interno di edifici, in terreni coerenti con l'ausilio di mezzi meccanici.

Macchine utilizzate:

- 1) Autocarro;
- 2) Escavatore;
- 3) Pala meccanica.

Rischi generati dall'uso delle macchine:

Cesoimenti, stritolamenti; Getti, schizzi; Inalazione polveri, fibre; Rumore; Incendi, esplosioni; Investimento, ribaltamento; Urti, colpi, impatti, compressioni; Vibrazioni; Elettrocuzione; Scivolamenti, cadute a livello.

Lavoratori impegnati:

- 1) Addetto allo scavo a sezione obbligata in terreni coerenti;

Misure Preventive e Protettive, aggiuntive a quelle riportate nell'apposito successivo capitolo:

- a) DPI: addetto allo scavo a sezione obbligata in terreni coerenti;

Prescrizioni Organizzative:

Devono essere forniti: **a)** casco; **b)** otoprotettori; **c)** occhiali protettivi; **d)** maschera antipolvere; **e)** guanti; **f)** calzature di sicurezza; **g)** indumenti protettivi; **h)** indumenti ad alta visibilità.

Riferimenti Normativi:

D.Lgs. 9 aprile 2008 n. 81, Art. 75.

Rischi a cui è esposto il lavoratore:

- a) Caduta dall'alto;
- b) Investimento, ribaltamento;
- c) Seppellimento, sprofondamento;

Attrezzi utilizzati dal lavoratore:

- a) Attrezzi manuali;
- b) Andatoie e Passerelle;
- c) Scala semplice;

Rischi generati dall'uso degli attrezzi:

Punture, tagli, abrasioni; Urti, colpi, impatti, compressioni; Caduta dall'alto; Caduta di materiale dall'alto o a livello; Movimentazione manuale dei carichi.

Scavo a sezione obbligata in rocce lapidee (mezzi meccanici) (sottofase)

Scavi a sezione obbligata, eseguiti a cielo aperto o all'interno di edifici, in rocce lapidee con l'ausilio di mezzi meccanici.

Macchine utilizzate:

- 1) Autocarro;
- 2) Escavatore con martello demolitore;
- 3) Pala meccanica.

Rischi generati dall'uso delle macchine:

Cesoamenti, stritolamenti; Getti, schizzi; Inalazione polveri, fibre; Rumore; Incendi, esplosioni; Investimento, ribaltamento; Urti, colpi, impatti, compressioni; Vibrazioni; Elettrocuzione; Scivolamenti, cadute a livello.

Lavoratori impegnati:

- 1) Addetto allo scavo a sezione obbligata in rocce lapidee (mezzi meccanici);

Misure Preventive e Protettive, aggiuntive a quelle riportate nell'apposito successivo capitolo:

- a) DPI: addetto allo scavo a sezione obbligata in rocce lapidee (mezzi meccanici);

Prescrizioni Organizzative:

Devono essere forniti: **a)** casco; **b)** otoprotettori; **c)** occhiali protettivi; **d)** maschera antipolvere; **e)** guanti; **f)** calzature di sicurezza; **g)** indumenti protettivi; **h)** indumenti ad alta visibilità.

Riferimenti Normativi:

D.Lgs. 9 aprile 2008 n. 81, Art. 75.

Rischi a cui è esposto il lavoratore:

- a) Caduta dall'alto;
- b) Investimento, ribaltamento;
- c) Seppellimento, sprofondamento;

Attrezzi utilizzati dal lavoratore:

- a) Attrezzi manuali;
- b) Andatoie e Passerelle;
- c) Scala semplice;

Rischi generati dall'uso degli attrezzi:

Punture, tagli, abrasioni; Urti, colpi, impatti, compressioni; Caduta dall'alto; Caduta di materiale dall'alto o a livello; Movimentazione manuale dei carichi.

Scavi a sezione ristretta (fase)

Scavo a sezione ristretta (sottofase)

Scavi a sezione ristretta, eseguiti a cielo aperto o all'interno di edifici, con l'ausilio di mezzi meccanici.

Macchine utilizzate:

- 1) Autocarro;
- 2) Escavatore;
- 3) Pala meccanica.

Rischi generati dall'uso delle macchine:

Cesoamenti, stritolamenti; Getti, schizzi; Inalazione polveri, fibre; Rumore; Incendi, esplosioni; Investimento, ribaltamento; Urti, colpi, impatti, compressioni; Vibrazioni; Elettrocuzione; Scivolamenti, cadute a livello.

Lavoratori impegnati:

- 1) Addetto allo scavo a sezione ristretta;

Misure Preventive e Protettive, aggiuntive a quelle riportate nell'apposito successivo capitolo:

- a) DPI: addetto allo scavo a sezione ristretta;

Prescrizioni Organizzative:

Devono essere forniti: **a)** casco; **b)** otoprotettori; **c)** occhiali protettivi; **d)** maschera antipolvere; **e)** guanti; **f)** calzature di sicurezza; **g)** indumenti protettivi; **h)** indumenti ad alta visibilità.

Riferimenti Normativi:

Rischi a cui è esposto il lavoratore:

- a) Caduta dall'alto;
- b) Investimento, ribaltamento;
- c) Seppellimento, sprofondamento;

Attrezzi utilizzati dal lavoratore:

- a) Attrezzi manuali;
- b) Andatoie e Passerelle;
- c) Scala semplice;

Rischi generati dall'uso degli attrezzi:

Punture, tagli, abrasioni; Urti, colpi, impatti, compressioni; Caduta dall'alto; Caduta di materiale dall'alto o a livello; Movimentazione manuale dei carichi.

Scavo a sezione ristretta in terreni incoerenti (sottofase)

Scavi a sezione ristretta, eseguiti a cielo aperto o all'interno di edifici, in terreni incoerenti con l'ausilio di mezzi meccanici.

Macchine utilizzate:

- 1) Autocarro;
- 2) Escavatore;
- 3) Pala meccanica.

Rischi generati dall'uso delle macchine:

Cesoamenti, stritolamenti; Getti, schizzi; Inalazione polveri, fibre; Rumore; Incendi, esplosioni; Investimento, ribaltamento; Urti, colpi, impatti, compressioni; Vibrazioni; Elettrocuzione; Scivolamenti, cadute a livello.

Lavoratori impegnati:

- 1) Addetto allo scavo a sezione ristretta in terreni incoerenti;

Misure Preventive e Protettive, aggiuntive a quelle riportate nell'apposito successivo capitolo:

- a) DPI: addetto allo scavo a sezione ristretta in terreni incoerenti;

Prescrizioni Organizzative:

Devono essere forniti: **a)** casco; **b)** otoprotettori; **c)** occhiali protettivi; **d)** maschera antipolvere; **e)** guanti; **f)** calzature di sicurezza; **g)** indumenti protettivi; **h)** indumenti ad alta visibilità.

Riferimenti Normativi:

D.Lgs. 9 aprile 2008 n. 81, Art. 75.

Rischi a cui è esposto il lavoratore:

- a) Caduta dall'alto;
- b) Investimento, ribaltamento;
- c) Seppellimento, sprofondamento;

Attrezzi utilizzati dal lavoratore:

- a) Attrezzi manuali;
- b) Andatoie e Passerelle;
- c) Scala semplice;

Rischi generati dall'uso degli attrezzi:

Punture, tagli, abrasioni; Urti, colpi, impatti, compressioni; Caduta dall'alto; Caduta di materiale dall'alto o a livello; Movimentazione manuale dei carichi.

Scavo a sezione ristretta in terreni coerenti (sottofase)

Scavi a sezione ristretta, eseguiti a cielo aperto o all'interno di edifici, in terreni coerenti con l'ausilio di mezzi meccanici.

Macchine utilizzate:

- 1) Autocarro;
- 2) Escavatore;
- 3) Pala meccanica.

Rischi generati dall'uso delle macchine:

Cesoamenti, stritolamenti; Getti, schizzi; Inalazione polveri, fibre; Rumore; Incendi, esplosioni; Investimento, ribaltamento; Urti, colpi, impatti, compressioni; Vibrazioni; Elettrocuzione; Scivolamenti, cadute a livello.

Lavoratori impegnati:

- 1) Addetto allo scavo a sezione ristretta in terreni coerenti;

Misure Preventive e Protettive, aggiuntive a quelle riportate nell'apposito successivo capitolo:

- a) DPI: addetto allo scavo a sezione ristretta in terreni coerenti;

Prescrizioni Organizzative:

Devono essere forniti: **a)** casco; **b)** otoprotettori; **c)** occhiali protettivi; **d)** maschera antipolvere; **e)** guanti; **f)** calzature di sicurezza; **g)** indumenti protettivi; **h)** indumenti ad alta visibilità.

Rischi a cui è esposto il lavoratore:

- a) Caduta dall'alto;
- b) Investimento, ribaltamento;
- c) Seppellimento, sprofondamento;

Attrezzi utilizzati dal lavoratore:

- a) Attrezzi manuali;
- b) Andatoie e Passerelle;
- c) Scala semplice;

Rischi generati dall'uso degli attrezzi:

Punture, tagli, abrasioni; Urti, colpi, impatti, compressioni; Caduta dall'alto; Caduta di materiale dall'alto o a livello; Movimentazione manuale dei carichi.

Scavo a sezione ristretta in rocce lapidee (mezzi meccanici) (sottofase)

Scavi a sezione ristretta, eseguiti a cielo aperto o all'interno di edifici, in rocce lapidee con l'ausilio di mezzi meccanici.

Macchine utilizzate:

- 1) Autocarro;
- 2) Escavatore con martello demolitore;
- 3) Pala meccanica.

Rischi generati dall'uso delle macchine:

Cesoamenti, stritolamenti; Getti, schizzi; Inalazione polveri, fibre; Rumore; Incendi, esplosioni; Investimento, ribaltamento; Urti, colpi, impatti, compressioni; Vibrazioni; Elettrocuzione; Scivolamenti, cadute a livello.

Lavoratori impegnati:

- 1) Addetto allo scavo a sezione ristretta in rocce lapidee (mezzi meccanici);

Misure Preventive e Protettive, aggiuntive a quelle riportate nell'apposito successivo capitolo:

- a) DPI: addetto allo scavo a sezione ristretta in rocce lapidee (mezzi meccanici);

Prescrizioni Organizzative:

Devono essere forniti: **a)** casco; **b)** otoprotettori; **c)** occhiali protettivi; **d)** maschera antipolvere; **e)** guanti; **f)** calzature di sicurezza; **g)** indumenti protettivi; **h)** indumenti ad alta visibilità.

Riferimenti Normativi:

D.Lgs. 9 aprile 2008 n. 81, Art. 75.

Rischi a cui è esposto il lavoratore:

- a) Caduta dall'alto;
- b) Investimento, ribaltamento;
- c) Seppellimento, sprofondamento;

Attrezzi utilizzati dal lavoratore:

- a) Attrezzi manuali;
- b) Andatoie e Passerelle;
- c) Scala semplice;

Rischi generati dall'uso degli attrezzi:

Punture, tagli, abrasioni; Urti, colpi, impatti, compressioni; Caduta dall'alto; Caduta di materiale dall'alto o a livello; Movimentazione manuale dei carichi.

Scavi di sbancamento (fase)**Scavo di sbancamento (sottofase)**

Scavi di sbancamenti a cielo aperto eseguiti con l'ausilio di mezzi meccanici.

Macchine utilizzate:

- 1) Autocarro;
- 2) Escavatore;
- 3) Pala meccanica.

Rischi generati dall'uso delle macchine:

Cesoamenti, stritolamenti; Getti, schizzi; Inalazione polveri, fibre; Rumore; Incendi, esplosioni; Investimento, ribaltamento; Urti, colpi, impatti, compressioni; Vibrazioni; Elettrocuzione; Scivolamenti, cadute a livello.

Lavoratori impegnati:

- 1) Addetto allo scavo di sbancamento;

Misure Preventive e Protettive, aggiuntive a quelle riportate nell'apposito successivo capitolo:

- a) DPI: addetto allo scavo di sbancamento;

Prescrizioni Organizzative:

Devono essere forniti: **a)** casco; **b)** otoprotettori; **c)** occhiali protettivi; **d)** maschera antipolvere; **e)** guanti; **f)** calzature di sicurezza; **g)** indumenti protettivi; **h)** indumenti ad alta visibilità.

Riferimenti Normativi:

D.Lgs. 9 aprile 2008 n. 81, Art. 75.

Rischi a cui è esposto il lavoratore:

- a) Caduta dall'alto;
- b) Investimento, ribaltamento;
- c) Seppellimento, sprofondamento;

Attrezzi utilizzati dal lavoratore:

- a) Attrezzi manuali;
- b) Andatoie e Passerelle;
- c) Scala semplice;

Rischi generati dall'uso degli attrezzi:

Punture, tagli, abrasioni; Urti, colpi, impatti, compressioni; Caduta dall'alto; Caduta di materiale dall'alto o a livello; Movimentazione manuale dei carichi.

Scavo di sbancamento in terreni incoerenti (sottofase)

Scavi di sbancamenti a cielo aperto eseguiti con l'ausilio di mezzi meccanici in terreni incoerenti.

Macchine utilizzate:

- 1) Autocarro;
- 2) Escavatore;
- 3) Pala meccanica.

Rischi generati dall'uso delle macchine:

Cesoamenti, stritolamenti; Getti, schizzi; Inalazione polveri, fibre; Rumore; Incendi, esplosioni; Investimento, ribaltamento; Urti, colpi, impatti, compressioni; Vibrazioni; Elettrocuzione; Scivolamenti, cadute a livello.

Lavoratori impegnati:

- 1) Addetto allo scavo di sbancamento in terreni incoerenti;

Misure Preventive e Protettive, aggiuntive a quelle riportate nell'apposito successivo capitolo:

- a) DPI: addetto allo scavo di sbancamento in terreni incoerenti;

Prescrizioni Organizzative:

Devono essere forniti: **a)** casco; **b)** otoprotettori; **c)** occhiali protettivi; **d)** maschera antipolvere; **e)** guanti; **f)** calzature di sicurezza; **g)** indumenti protettivi; **h)** indumenti ad alta visibilità.

Riferimenti Normativi:

D.Lgs. 9 aprile 2008 n. 81, Art. 75.

Rischi a cui è esposto il lavoratore:

- a) Caduta dall'alto;
- b) Investimento, ribaltamento;
- c) Seppellimento, sprofondamento;

Attrezzi utilizzati dal lavoratore:

- a) Attrezzi manuali;
- b) Andatoie e Passerelle;
- c) Scala semplice;

Rischi generati dall'uso degli attrezzi:

Punture, tagli, abrasioni; Urti, colpi, impatti, compressioni; Caduta dall'alto; Caduta di materiale dall'alto o a livello; Movimentazione manuale dei carichi.

Scavo di sbancamento in terreni coerenti (sottofase)

Scavi di sbancamenti a cielo aperto eseguiti con l'ausilio di mezzi meccanici in terreni coerenti.

Macchine utilizzate:

- 1) Autocarro;
- 2) Escavatore;
- 3) Pala meccanica.

Rischi generati dall'uso delle macchine:

Cesoamenti, stritolamenti; Getti, schizzi; Inalazione polveri, fibre; Rumore; Incendi, esplosioni; Investimento, ribaltamento; Urti, colpi, impatti, compressioni; Vibrazioni; Elettrocuzione; Scivolamenti, cadute a livello.

Lavoratori impegnati:

- 1) Addetto allo scavo di sbancamento in terreni coerenti;

Misure Preventive e Protettive, aggiuntive a quelle riportate nell'apposito successivo capitolo:

- a) DPI: addetto allo scavo di sbancamento in terreni coerenti;

Prescrizioni Organizzative:

Devono essere forniti: **a)** casco; **b)** otoprotettori; **c)** occhiali protettivi; **d)** maschera antipolvere; **e)** guanti; **f)** calzature di sicurezza; **g)** indumenti protettivi; **h)** indumenti ad alta visibilità.

Riferimenti Normativi:

D.Lgs. 9 aprile 2008 n. 81, Art. 75.

Rischi a cui è esposto il lavoratore:

- a) Caduta dall'alto;
- b) Investimento, ribaltamento;
- c) Seppellimento, sprofondamento;

Attrezzi utilizzati dal lavoratore:

- a) Attrezzi manuali;
- b) Andatoie e Passerelle;
- c) Scala semplice;

Rischi generati dall'uso degli attrezzi:

Punture, tagli, abrasioni; Urti, colpi, impatti, compressioni; Caduta dall'alto; Caduta di materiale dall'alto o a livello; Movimentazione manuale dei carichi.

Scavo di sbancamento in rocce lapidee (mezzi meccanici) (sottofase)

Scavi di sbancamenti a cielo aperto eseguiti in rocce lapidee con l'ausilio di mezzi meccanici in terreni coerenti.

Macchine utilizzate:

- 1) Autocarro;
- 2) Escavatore con martello demolitore;
- 3) Pala meccanica.

Rischi generati dall'uso delle macchine:

Cesoamenti, stritolamenti; Getti, schizzi; Inalazione polveri, fibre; Rumore; Incendi, esplosioni; Investimento, ribaltamento; Urti, colpi, impatti, compressioni; Vibrazioni; Elettrocuzione; Scivolamenti, cadute a livello.

Lavoratori impegnati:

- 1) Addetto allo scavo di sbancamento in rocce lapidee (mezzi meccanici);

Misure Preventive e Protettive, aggiuntive a quelle riportate nell'apposito successivo capitolo:

- a) DPI: addetto allo scavo di sbancamento in rocce lapidee (mezzi meccanici);

Prescrizioni Organizzative:

Devono essere forniti: **a)** casco; **b)** otoprotettori; **c)** occhiali protettivi; **d)** maschera antipolvere; **e)** guanti; **f)** calzature di sicurezza; **g)** indumenti protettivi; **h)** indumenti ad alta visibilità.

Riferimenti Normativi:

D.Lgs. 9 aprile 2008 n. 81, Art. 75.

Rischi a cui è esposto il lavoratore:

- a) Caduta dall'alto;
- b) Investimento, ribaltamento;
- c) Seppellimento, sprofondamento;

Attrezzi utilizzati dal lavoratore:

- a) Attrezzi manuali;
- b) Andatoie e Passerelle;
- c) Scala semplice;

Rischi generati dall'uso degli attrezzi:

Punture, tagli, abrasioni; Urti, colpi, impatti, compressioni; Caduta dall'alto; Caduta di materiale dall'alto o a livello; Movimentazione manuale dei carichi.

Scavo di sbancamento in rocce lapidee (mine) (sottofase)

Scavi di sbancamenti a cielo aperto eseguiti con l'uso di mine in rocce lapidee.

Macchine utilizzate:

- 1) Autocarro;
- 2) Escavatore;
- 3) Pala meccanica.

Rischi generati dall'uso delle macchine:

Cesoamenti, stritolamenti; Getti, schizzi; Inalazione polveri, fibre; Rumore; Incendi, esplosioni; Investimento, ribaltamento; Urti, colpi, impatti, compressioni; Vibrazioni; Elettrocuzione; Scivolamenti, cadute a livello.

Lavoratori impegnati:

- 1) Addetto allo scavo di sbancamento in rocce lapidee (mine);

Misure Preventive e Protettive, aggiuntive a quelle riportate nell'apposito successivo capitolo:

- a) DPI: addetto allo scavo di sbancamento in rocce lapidee (mine);

Prescrizioni Organizzative:

Devono essere forniti: **a)** casco; **b)** otoprotettori; **c)** occhiali protettivi; **d)** maschera antipolvere; **e)** guanti; **f)** calzature di sicurezza; **g)** indumenti protettivi; **h)** indumenti ad alta visibilità.

Riferimenti Normativi:

D.Lgs. 9 aprile 2008 n. 81, Art. 75.

Rischi a cui è esposto il lavoratore:

- a) Incendi, esplosioni;
b) Rumore;

Attrezzi utilizzati dal lavoratore:

- a) Andatoie e Passerelle;
b) Attrezzi manuali;
c) Compressore con motore endotermico;
d) Martello demolitore pneumatico;
e) Scala semplice;

Rischi generati dall'uso degli attrezzi:

Caduta dall'alto; Caduta di materiale dall'alto o a livello; Punture, tagli, abrasioni; Urti, colpi, impatti, compressioni; Getti, schizzi; Inalazione fumi, gas, vapori; Incendi, esplosioni; Rumore; Inalazione polveri, fibre; Movimentazione manuale dei carichi; Scivolamenti, cadute a livello; Vibrazioni.

Scavi di spleamento (fase)

Scavo di spleamento (sottofase)

Scavi di spleamento a cielo aperto eseguiti con l'ausilio di mezzi meccanici.

Macchine utilizzate:

- 1) Autocarro;
2) Escavatore;
3) Pala meccanica.

Rischi generati dall'uso delle macchine:

Cesoimenti, stritolamenti; Getti, schizzi; Inalazione polveri, fibre; Rumore; Incendi, esplosioni; Investimento, ribaltamento; Urti, colpi, impatti, compressioni; Vibrazioni; Elettrocuzione; Scivolamenti, cadute a livello.

Lavoratori impegnati:

- 1) Addetto allo scavo di spleamento;

Misure Preventive e Protettive, aggiuntive a quelle riportate nell'apposito successivo capitolo:

- a) DPI: addetto allo scavo di spleamento;

Prescrizioni Organizzative:

Devono essere forniti: **a)** casco; **b)** otoprotettori; **c)** occhiali protettivi; **d)** maschera antipolvere; **e)** guanti; **f)** calzature di sicurezza; **g)** indumenti protettivi; **h)** indumenti ad alta visibilità.

Riferimenti Normativi:

D.Lgs. 9 aprile 2008 n. 81, Art. 75.

Rischi a cui è esposto il lavoratore:

- a) Caduta dall'alto;
b) Investimento, ribaltamento;
c) Seppellimento, sprofondamento;

Attrezzi utilizzati dal lavoratore:

- a) Attrezzi manuali;
b) Andatoie e Passerelle;
c) Scala semplice;

Rischi generati dall'uso degli attrezzi:

Punture, tagli, abrasioni; Urti, colpi, impatti, compressioni; Caduta dall'alto; Caduta di materiale dall'alto o a livello; Movimentazione manuale dei carichi.

Scavo di spleamento in terreni incoerenti (sottofase)

Scavi di spleamento a cielo aperto eseguiti con l'ausilio di mezzi meccanici in terreni incoerenti.

Macchine utilizzate:

- 1) Autocarro;
- 2) Escavatore;
- 3) Pala meccanica.

Rischi generati dall'uso delle macchine:

Cesoiamenti, stritolamenti; Getti, schizzi; Inalazione polveri, fibre; Rumore; Incendi, esplosioni; Investimento, ribaltamento; Urti, colpi, impatti, compressioni; Vibrazioni; Elettrocuzione; Scivolamenti, cadute a livello.

Lavoratori impegnati:

- 1) Addetto allo scavo di splateamento in terreni incoerenti;

Misure Preventive e Protettive, aggiuntive a quelle riportate nell'apposito successivo capitolo:

- a) DPI: addetto allo scavo di splateamento in terreni incoerenti;

Prescrizioni Organizzative:

Devono essere forniti: **a)** casco; **b)** otoprotettori; **c)** occhiali protettivi; **d)** maschera antipolvere; **e)** guanti; **f)** calzature di sicurezza; **g)** indumenti protettivi; **h)** indumenti ad alta visibilità.

Riferimenti Normativi:

D.Lgs. 9 aprile 2008 n. 81, Art. 75.

Rischi a cui è esposto il lavoratore:

- a) Caduta dall'alto;
- b) Investimento, ribaltamento;
- c) Seppellimento, sprofondamento;

Attrezzi utilizzati dal lavoratore:

- a) Attrezzi manuali;
- b) Andatoie e Passerelle;
- c) Scala semplice;

Rischi generati dall'uso degli attrezzi:

Punture, tagli, abrasioni; Urti, colpi, impatti, compressioni; Caduta dall'alto; Caduta di materiale dall'alto o a livello; Movimentazione manuale dei carichi.

Scavo di splateamento in terreni coerenti (sottofase)

Scavi di splateamento a cielo aperto eseguiti con l'ausilio di mezzi meccanici in terreni coerenti.

Macchine utilizzate:

- 1) Autocarro;
- 2) Escavatore;
- 3) Pala meccanica.

Rischi generati dall'uso delle macchine:

Cesoiamenti, stritolamenti; Getti, schizzi; Inalazione polveri, fibre; Rumore; Incendi, esplosioni; Investimento, ribaltamento; Urti, colpi, impatti, compressioni; Vibrazioni; Elettrocuzione; Scivolamenti, cadute a livello.

Lavoratori impegnati:

- 1) Addetto allo scavo di splateamento in terreni coerenti;

Misure Preventive e Protettive, aggiuntive a quelle riportate nell'apposito successivo capitolo:

- a) DPI: addetto allo scavo di splateamento in terreni coerenti;

Prescrizioni Organizzative:

Devono essere forniti: **a)** casco; **b)** otoprotettori; **c)** occhiali protettivi; **d)** maschera antipolvere; **e)** guanti; **f)** calzature di sicurezza; **g)** indumenti protettivi; **h)** indumenti ad alta visibilità.

Riferimenti Normativi:

D.Lgs. 9 aprile 2008 n. 81, Art. 75.

Rischi a cui è esposto il lavoratore:

- a) Caduta dall'alto;
- b) Investimento, ribaltamento;
- c) Seppellimento, sprofondamento;

Attrezzi utilizzati dal lavoratore:

- a) Attrezzi manuali;
- b) Andatoie e Passerelle;
- c) Scala semplice;

Rischi generati dall'uso degli attrezzi:

Punture, tagli, abrasioni; Urti, colpi, impatti, compressioni; Caduta dall'alto; Caduta di materiale dall'alto o a livello; Movimentazione manuale dei carichi.

Scavo di splateamento in rocce lapidee (mezzi meccanici) (sottofase)

Scavi di splateamento a cielo aperto eseguiti con l'ausilio di mezzi meccanici in rocce lapidee.

Macchine utilizzate:

- 1) Autocarro;
- 2) Escavatore con martello demolitore;
- 3) Pala meccanica.

Rischi generati dall'uso delle macchine:

Cesoamenti, stritolamenti; Getti, schizzi; Inalazione polveri, fibre; Rumore; Incendi, esplosioni; Investimento, ribaltamento; Urti, colpi, impatti, compressioni; Vibrazioni; Elettrocuzione; Scivolamenti, cadute a livello.

Lavoratori impegnati:

- 1) Addetto allo scavo di splateamento in rocce lapidee (mezzi meccanici);

Misure Preventive e Protettive, aggiuntive a quelle riportate nell'apposito successivo capitolo:

- a) DPI: addetto allo scavo di splateamento in rocce lapidee (mezzi meccanici);

Prescrizioni Organizzative:

Devono essere forniti: **a)** casco; **b)** otoprotettori; **c)** occhiali protettivi; **d)** maschera antipolvere; **e)** guanti; **f)** calzature di sicurezza; **g)** indumenti protettivi; **h)** indumenti ad alta visibilità.

Riferimenti Normativi:

D.Lgs. 9 aprile 2008 n. 81, Art. 75.

Rischi a cui è esposto il lavoratore:

- a) Caduta dall'alto;
- b) Investimento, ribaltamento;
- c) Seppellimento, sprofondamento;

Attrezzi utilizzati dal lavoratore:

- a) Attrezzi manuali;
- b) Andatoie e Passerelle;
- c) Scala semplice;

Rischi generati dall'uso degli attrezzi:

Punture, tagli, abrasioni; Urti, colpi, impatti, compressioni; Caduta dall'alto; Caduta di materiale dall'alto o a livello; Movimentazione manuale dei carichi.

Scavo di splateamento in rocce lapidee (mine) (sottofase)

Scavi di splateamento a cielo aperto eseguiti con l'uso di mine in rocce lapidee.

Macchine utilizzate:

- 1) Autocarro;
- 2) Escavatore;
- 3) Pala meccanica.

Rischi generati dall'uso delle macchine:

Cesoamenti, stritolamenti; Getti, schizzi; Inalazione polveri, fibre; Rumore; Incendi, esplosioni; Investimento, ribaltamento; Urti, colpi, impatti, compressioni; Vibrazioni; Elettrocuzione; Scivolamenti, cadute a livello.

Lavoratori impegnati:

- 1) Addetto allo scavo di splateamento in rocce lapidee (mine);

Misure Preventive e Protettive, aggiuntive a quelle riportate nell'apposito successivo capitolo:

- a) DPI: addetto allo scavo di splateamento in rocce lapidee (mine);

Prescrizioni Organizzative:

Devono essere forniti: **a)** casco; **b)** otoprotettori; **c)** occhiali protettivi; **d)** maschera antipolvere; **e)** guanti; **f)** calzature di sicurezza; **g)** indumenti protettivi; **h)** indumenti ad alta visibilità.

Riferimenti Normativi:

D.Lgs. 9 aprile 2008 n. 81, Art. 75.

Rischi a cui è esposto il lavoratore:

- a) Incendi, esplosioni;
- b) Rumore;

Attrezzi utilizzati dal lavoratore:

- a) Andatoie e Passerelle;
- b) Attrezzi manuali;
- c) Compressore con motore endotermico;
- d) Martello demolitore pneumatico;
- e) Scala semplice;

Rischi generati dall'uso degli attrezzi:

Caduta dall'alto; Caduta di materiale dall'alto o a livello; Punture, tagli, abrasioni; Urti, colpi, impatti, compressioni; Getti, schizzi; Inalazione fumi, gas, vapori; Incendi, esplosioni; Rumore; Inalazione polveri, fibre; Movimentazione manuale dei carichi; Scivolamenti, cadute a livello; Vibrazioni.

Scavi eseguiti a mano (fase)

Scavo eseguito a mano (sottofase)

Scavi eseguiti a mano, eseguiti a cielo aperto o all'interno di edifici.

Macchine utilizzate:

- 1) Dumper.

Rischi generati dall'uso delle macchine:

Cesoiamenti, stritolamenti; Inalazione polveri, fibre; Incendi, esplosioni; Investimento, ribaltamento; Rumore; Vibrazioni.

Lavoratori impegnati:

- 1) Addetto allo scavo eseguito a mano;

Misure Preventive e Protettive, aggiuntive a quelle riportate nell'apposito successivo capitolo:

- a) DPI: addetto allo scavo eseguito a mano;

Prescrizioni Organizzative:

Devono essere forniti: **a)** casco; **b)** occhiali protettivi; **c)** maschera antipolvere; **d)** guanti; **e)** calzature di sicurezza; **f)** indumenti protettivi.

Riferimenti Normativi:

D.Lgs. 9 aprile 2008 n. 81, Art. 75.

Rischi a cui è esposto il lavoratore:

- a) Caduta dall'alto;
- b) M.M.C. (sollevamento e trasporto);
- c) Seppellimento, sprofondamento;

Attrezzi utilizzati dal lavoratore:

- a) Attrezzi manuali;
- b) Andatoie e Passerelle;
- c) Scala semplice;

Rischi generati dall'uso degli attrezzi:

Punture, tagli, abrasioni; Urti, colpi, impatti, compressioni; Caduta dall'alto; Caduta di materiale dall'alto o a livello; Movimentazione manuale dei carichi.

Scavo eseguito a mano in superficie (sottofase)

Scavi eseguiti a mano, eseguiti a cielo aperto o all'interno di edifici, in superficie.

Macchine utilizzate:

- 1) Dumper.

Rischi generati dall'uso delle macchine:

Cesoiamenti, stritolamenti; Inalazione polveri, fibre; Incendi, esplosioni; Investimento, ribaltamento; Rumore; Vibrazioni.

Lavoratori impegnati:

- 1) Addetto allo scavo eseguito a mano in superficie;

Misure Preventive e Protettive, aggiuntive a quelle riportate nell'apposito successivo capitolo:

- a) DPI: addetto allo scavo eseguito a mano in superficie;

Prescrizioni Organizzative:

Devono essere forniti: **a)** casco; **b)** occhiali protettivi; **c)** maschera antipolvere; **d)** guanti; **e)** calzature di sicurezza; **f)** indumenti protettivi.

Riferimenti Normativi:

D.Lgs. 9 aprile 2008 n. 81, Art. 75.

Rischi a cui è esposto il lavoratore:

- a) M.M.C. (sollevamento e trasporto);

Attrezzi utilizzati dal lavoratore:

- a) Attrezzi manuali;
- b) Andatoie e Passerelle;

Rischi generati dall'uso degli attrezzi:

Punture, tagli, abrasioni; Urti, colpi, impatti, compressioni; Caduta dall'alto; Caduta di materiale dall'alto o a livello.

Scavo eseguito a mano in profondità (sottofase)

Scavi eseguiti a mano, eseguiti a cielo aperto o all'interno di edifici, in profondità.

Macchine utilizzate:

- 1) Dumper.

Rischi generati dall'uso delle macchine:

Cesoiamenti, stritolamenti; Inalazione polveri, fibre; Incendi, esplosioni; Investimento, ribaltamento; Rumore; Vibrazioni.

Lavoratori impegnati:

- 1) Addetto allo scavo eseguito a mano in profondità;

Misure Preventive e Protettive, aggiuntive a quelle riportate nell'apposito successivo capitolo:

- a) DPI: addetto allo scavo eseguito a mano in profondità;

Prescrizioni Organizzative:

Devono essere forniti: **a)** casco; **b)** occhiali protettivi; **c)** maschera antipolvere; **d)** guanti; **e)** calzature di sicurezza; **f)** indumenti protettivi.

Riferimenti Normativi:

D.Lgs. 9 aprile 2008 n. 81, Art. 75.

Rischi a cui è esposto il lavoratore:

- a) Caduta dall'alto;
- b) M.M.C. (sollevamento e trasporto);
- c) Seppellimento, sprofondamento;

Attrezzi utilizzati dal lavoratore:

- a) Attrezzi manuali;
- b) Andatoie e Passerelle;
- c) Argano a cavalletto;
- d) Scala semplice;

Rischi generati dall'uso degli attrezzi:

Punture, tagli, abrasioni; Urti, colpi, impatti, compressioni; Caduta dall'alto; Caduta di materiale dall'alto o a livello; Scivolamenti, cadute a livello; Elettrocuzione; Movimentazione manuale dei carichi.

Scavo eseguito con martello demolitore (sottofase)

Scavi eseguiti con martello demolitore, eseguiti a cielo aperto o all'interno di edifici.

Lavoratori impegnati:

- 1) Addetto allo scavo eseguito con martello demolitore;

Misure Preventive e Protettive, aggiuntive a quelle riportate nell'apposito successivo capitolo:

- a) DPI: addetto allo scavo eseguito con martello demolitore;

Prescrizioni Organizzative:

Devono essere forniti: **a)** casco; **b)** ottoprotettori; **c)** occhiali protettivi; **d)** maschera antipolvere; **e)** guanti antivibrazioni; **f)** calzature di sicurezza; **g)** indumenti protettivi.

Riferimenti Normativi:

D.Lgs. 9 aprile 2008 n. 81, Art. 75.

Rischi a cui è esposto il lavoratore:

- a) M.M.C. (sollevamento e trasporto);
- b) Rumore;
- c) Vibrazioni;

Attrezzi utilizzati dal lavoratore:

- a) Attrezzi manuali;
- b) Andatoie e Passerelle;
- c) Compressore con motore endotermico;
- d) Martello demolitore pneumatico;

Rischi generati dall'uso degli attrezzi:

Punture, tagli, abrasioni; Urti, colpi, impatti, compressioni; Caduta dall'alto; Caduta di materiale dall'alto o a livello; Getti, schizzi; Inalazione fumi, gas, vapori; Incendi, esplosioni; Rumore; Inalazione polveri, fibre; Movimentazione manuale dei carichi; Scivolamenti, cadute a livello; Vibrazioni.

Tracciamenti e risezionamenti (fase)

Tracciamento dell'asse di scavo (sottofase)

Il tracciamento dell'asse di scavo avviene tracciando sul terreno una serie di punti fissi di direzione, che si trovavano esattamente sulla direttrice di avanzamento.

Lavoratori impegnati:

- 1) Addetto al tracciamento dell'asse di scavo;

Misure Preventive e Protettive, aggiuntive a quelle riportate nell'apposito successivo capitolo:

- a) DPI: addetto al tracciamento dell'asse di scavo;

Prescrizioni Organizzative:

Devono essere forniti: **a)** casco; **b)** otoprotettori; **c)** occhiali protettivi; **d)** maschera antipolvere; **e)** guanti; **f)** calzature di sicurezza; **g)** indumenti protettivi.

Riferimenti Normativi:

D.Lgs. 9 aprile 2008 n. 81, Art. 75.

Rischi a cui è esposto il lavoratore:

- a) Scivolamenti, cadute a livello;

Attrezzi utilizzati dal lavoratore:

- a) Attrezzi manuali;

Rischi generati dall'uso degli attrezzi:

Punture, tagli, abrasioni; Urti, colpi, impatti, compressioni.

Risezionamento del profilo del terreno (sottofase)

Risezionamento del profilo del terreno eseguito con mezzi meccanici ed a mano.

Macchine utilizzate:

- 1) Autocarro;
- 2) Grader;
- 3) Pala meccanica.

Rischi generati dall'uso delle macchine:

Cesoimenti, stritolamenti; Getti, schizzi; Inalazione polveri, fibre; Rumore; Incendi, esplosioni; Investimento, ribaltamento; Urti, colpi, impatti, compressioni; Vibrazioni; Scivolamenti, cadute a livello.

Lavoratori impegnati:

- 1) Addetto al risezionamento del profilo del terreno;

Misure Preventive e Protettive, aggiuntive a quelle riportate nell'apposito successivo capitolo:

- a) DPI: addetto al risezionamento del profilo del terreno;

Prescrizioni Organizzative:

Devono essere forniti: **a)** casco; **b)** otoprotettori; **c)** occhiali protettivi; **d)** maschera antipolvere; **e)** guanti; **f)** calzature di sicurezza; **g)** indumenti protettivi; **h)** indumenti ad alta visibilità.

Riferimenti Normativi:

D.Lgs. 9 aprile 2008 n. 81, Art. 75.

Rischi a cui è esposto il lavoratore:

- a) Investimento, ribaltamento;

Attrezzi utilizzati dal lavoratore:

- a) Attrezzi manuali;
- b) Andatoie e Passerelle;
- c) Scala semplice;

Rischi generati dall'uso degli attrezzi:

Punture, tagli, abrasioni; Urti, colpi, impatti, compressioni; Caduta dall'alto; Caduta di materiale dall'alto o a livello; Movimentazione manuale dei carichi.

LAVORI STRUTTURALI

La Lavorazione è suddivisa nelle seguenti Fasi e Sottofasi:

ACCIAIO

Solai in acciaio-calcestruzzo

Realizzazione della carpenteria di solaio in acciaio-calcestruzzo

Getto in calcestruzzo per completamento di solaio in acciaio-calcestruzzo

Strutture principali in acciaio

Montaggio di chiusure perimetrali con pannelli prefabbricati in lamiera zincata

Montaggio di scala interna in acciaio

Montaggio di strutture verticali in acciaio

Montaggio di strutture orizzontali in acciaio

Montaggio di strutture reticolari in acciaio

Montaggio di torre faro in acciaio

CEMENTO ARMATO

Dispositivi e sistemi antisismici

Posa di isolatore sismico a pendolo

Posa di isolatore sismico elastomerico

Posa di controventi dissipativi

Giunto strutturale

Realizzazione di giunto strutturale

Scale in c.a.

Esecuzione del getto di calcestruzzo per scale in c.a.

Realizzazione della carpenteria per scale in c.a.

Sagomatura, taglio e posa dei ferri di armatura per scale in c.a.,

Solai in c.a.

Realizzazione di solaio in c.a. in opera o prefabbricato

Lavorazione e posa ferri di armatura per solaio in c.a. o prefabbricato

Strutture in elevazione in c.a.

Getto in calcestruzzo per le strutture in elevazione

Lavorazione e posa ferri di armatura per le strutture in elevazione

Posa di casseri modulari a perdere per le strutture in elevazione

Posa di reti elettrosaldate

Realizzazione della carpenteria per le strutture in elevazione

Realizzazione della carpenteria per le strutture in elevazione con casseforme riutilizzabili

Strutture in fondazione in c.a.

Realizzazione della carpenteria per le strutture in fondazione

Realizzazione della carpenteria per le strutture in fondazione con casseforme riutilizzabili

Lavorazione e posa ferri di armatura per le strutture in fondazione

Getto in calcestruzzo per le strutture in fondazione

PREFABBRICAZIONE IN C.A.

Solai e coperture prefabbricate in c.a.

Montaggio di lastre prefabbricate in c.a. per solai

Montaggio di pannelli prefabbricati in c.a. per solai

Montaggio di tegoli prefabbricati in c.a. per coperture

Strutture principali prefabbricate in c.a.

Montaggio di plinti prefabbricati in c.a.

Montaggio di pilastri prefabbricati in c.a.

Montaggio di travi prefabbricate in c.a.

Montaggio di capriate prefabbricate in c.a.

Montaggio di banchine prefabbricate in c.a.

Montaggio di gradinate prefabbricate in c.a.

Montaggio di monoblocco prefabbricato in c.a.

Montaggio di strutture prefabbricate in c.a.

Montaggio di pannelli verticali prefabbricati in c.a.

Montaggio di chiusure perimetrali con pannelli prefabbricati in c.a.

LEGNO

Coperture in legno

Montaggio di grossa orditura di tetto in legno

Montaggio di arcarecci in legno

Montaggio di tavolame in legno

Strutture principali in legno

Montaggio di capriate in legno

Montaggio di pannelli verticali prefabbricati in legno

Montaggio di pilastri in legno

Montaggio di scale in legno

Montaggio di travi in legno

LEGNO LAMELLARE

Coperture in legno lamellare

Montaggio di grossa orditura di tetto in legno lamellare

Montaggio di arcarecci in legno lamellare

Montaggio di tavolame in legno lamellare

Strutture principali in legno lamellare

Montaggio pilastri in legno lamellare

- Montaggio travi in legno lamellare
- Montaggio capriate in legno lamellare

PREFABBRICAZIONE IN X-LAM

- Solai e coperture prefabbricate in x-lam
 - Montaggio di pannelli prefabbricati in x-lam per solai
 - Montaggio di pannelli prefabbricati in x-lam per coperture
- Strutture verticali prefabbricate in x-lam
 - Montaggio di pannelli prefabbricati in x-lam per pareti portanti
 - Montaggio di scale prefabbricate in x-lam

MURATURA

- Solai in ferro e tavelloni
 - Montaggio di grossa orditura in ferro per solaio a tavelloni
 - Getto in calcestruzzo per completamento di solaio in ferro e tavelloni
- Solai in legno
 - Montaggio di grossa orditura per solaio in legno
 - Getto in calcestruzzo per completamento di solaio in legno
- Strutture in elevazione in muratura
 - Getto di calcestruzzo di cordoli in c.a. in elevazione
 - Lavorazione e posa ferri di armatura di cordoli in c.a. in elevazione
 - Realizzazione della carpenteria di cordoli in c.a. in elevazione
 - Realizzazione della carpenteria di cordoli in c.a. in elevazione con casseforme riutilizzabili
 - Realizzazione di murature in elevazione
 - Realizzazione di pilastri in muratura
 - Realizzazione di scale in muratura
 - Realizzazione di volte in muratura
- Strutture in fondazione in muratura
 - Realizzazione di murature in fondazione
 - Realizzazione della carpenteria di cordoli in c.a. in fondazione
 - Realizzazione della carpenteria di cordoli in c.a. in fondazione con casseforme riutilizzabili
 - Lavorazione e posa ferri di armatura di cordoli in c.a. in fondazione
 - Getto di calcestruzzo di cordoli in c.a. in fondazione

FONDAZIONI SPECIALI

- Diaframmi in c.a.
 - Scavo a sezione obbligata per diaframmi in c.a.
 - Posa ferri di armatura per diaframmi in c.a.
 - Getto di calcestruzzo per diaframmi in c.a.

Pali infissi

- Posa di pali prefabbricati
- Scapitozzatura di pali prefabbricati

Pali trivellati

- Perforazioni per pali trivellati
- Posa ferri di armatura per pali trivellati
- Getto di calcestruzzo per pali trivellati

Micropali

- Perforazioni per micropali
- Posa ferri di armatura per micropali
- Getto di calcestruzzo per micropali
- Realizzazione di micropali in acciaio

Tiranti

- Perforazioni per tiranti
- Posa ferri di armatura per tiranti
- Tesatura dell'armatura metallica dei tiranti
- Getto di calcestruzzo per tiranti

OPERE DI SOSTEGNO

Gabbionature

- Posa di gabbionature metalliche

Muri di sostegno

- Realizzazione della carpenteria per muri di sostegno in c.a.
- Realizzazione della carpenteria per muri di sostegno in c.a. con casseforme riutilizzabili
- Lavorazione e posa ferri di armatura per muri di sostegno in c.a.
- Getto di calcestruzzo per muri di sostegno in c.a.
- Realizzazione di drenaggio per muri di sostegno

- Paratie in c.a.
 - Perforazioni per paratie in c.a.
 - Posa dei ferri di armatura per paratia in c.a.
 - Getto di calcestruzzo per paratia in c.a.
- Terre rinforzate
 - Realizzazione di opere in terra rinforzata

ACCIAIO (fase)

Solai in acciaio-calcestruzzo (sottofase)

Realizzazione della carpenteria di solaio in acciaio-calcestruzzo (sottofase)

Realizzazione della carpenteria di solaio in acciaio-calcestruzzo costituita da parti realizzate in acciaio per carpenteria.

Macchine utilizzate:

- 1) Autogru.

Rischi generati dall'uso delle macchine:

Caduta di materiale dall'alto o a livello; Elettrocuzione; Getti, schizzi; Incendi, esplosioni; Investimento, ribaltamento; Punture, tagli, abrasioni; Rumore; Urti, colpi, impatti, compressioni; Vibrazioni.

Lavoratori impegnati:

- 1) Addetto alla realizzazione della carpenteria di solaio in acciaio-calcestruzzo;

Misure Preventive e Protettive, aggiuntive a quelle riportate nell'apposito successivo capitolo:

- a) DPI: addetto alla realizzazione della carpenteria di solaio in acciaio-calcestruzzo;

Prescrizioni Organizzative:

Devono essere forniti: a) casco; b) occhiali protettivi; c) guanti; d) calzature di sicurezza; e) attrezzatura anticaduta; f) indumenti protettivi.

Riferimenti Normativi:

D.Lgs. 9 aprile 2008 n. 81, Art. 75.

Rischi a cui è esposto il lavoratore:

- a) Caduta dall'alto;
- b) R.O.A. (operazioni di saldatura);
- c) M.M.C. (sollevamento e trasporto);

Attrezzi utilizzati dal lavoratore:

- a) Attrezzi manuali;
- b) Avvitatore elettrico;
- c) Ponteggio metallico fisso;
- d) Saldatrice elettrica;
- e) Smerigliatrice angolare (flessibile);

Rischi generati dall'uso degli attrezzi:

Punture, tagli, abrasioni; Urti, colpi, impatti, compressioni; Elettrocuzione; Caduta dall'alto; Caduta di materiale dall'alto o a livello; Scivolamenti, cadute a livello; Inalazione fumi, gas, vapori; Incendi, esplosioni; Radiazioni non ionizzanti; Inalazione polveri, fibre; Rumore; Vibrazioni.

Getto in calcestruzzo per completamento di solaio in acciaio-calcestruzzo (sottofase)

Esecuzione di getti di cls per il completamento di solaio in acciaio-calcestruzzo.

Macchine utilizzate:

- 1) Autobetoniera;
- 2) Autopompa per cls.

Rischi generati dall'uso delle macchine:

Caduta di materiale dall'alto o a livello; Cesoiamenti, stritolamenti; Getti, schizzi; Incendi, esplosioni; Investimento, ribaltamento; Rumore; Scivolamenti, cadute a livello; Urti, colpi, impatti, compressioni; Vibrazioni; Elettrocuzione.

Lavoratori impegnati:

- 1) Addetto al getto in calcestruzzo per completamento di solaio in acciaio-calcestruzzo;
Misure Preventive e Protettive, aggiuntive a quelle riportate nell'apposito successivo capitolo:

a) DPI: addetto al getto in calcestruzzo per completamento di solaio in acciaio-calcestruzzo;

Prescrizioni Organizzative:

Devono essere forniti: a) casco; b) occhiali protettivi; c) guanti; d) calzature di sicurezza; e) indumenti protettivi.

Riferimenti Normativi:

D.Lgs. 9 aprile 2008 n. 81, Art. 75.

Rischi a cui è esposto il lavoratore:

- a) Caduta dall'alto;
- b) Chimico;
- c) Getti, schizzi;

Attrezzi utilizzati dal lavoratore:

- a) Attrezzi manuali;
- b) Ponteggio metallico fisso;
- c) Vibratore elettrico per calcestruzzo;

Rischi generati dall'uso degli attrezzi:

Punture, tagli, abrasioni; Urti, colpi, impatti, compressioni; Caduta dall'alto; Caduta di materiale dall'alto o a livello; Scivolamenti, cadute a livello; Elettrocuzione; Rumore; Vibrazioni.

Strutture principali in acciaio (sottofase)

Montaggio di chiusure perimetrali con pannelli prefabbricati in lamiera zincata (sottofase)

Realizzazione delle chiusure opache verticali mediante pannelli prefabbricati in lamiera zincata, coibentati da fissare meccanicamente all'orditura secondaria disposta preventivamente tra i pilastri.

Macchine utilizzate:

- 1) Autogru;
- 2) Autocarro.

Rischi generati dall'uso delle macchine:

Caduta di materiale dall'alto o a livello; Elettrocuzione; Getti, schizzi; Incendi, esplosioni; Investimento, ribaltamento; Punture, tagli, abrasioni; Rumore; Urti, colpi, impatti, compressioni; Vibrazioni; Cesoamenti, stritolamenti; Inalazione polveri, fibre.

Lavoratori impegnati:

- 1) Addetto al montaggio di chiusure perimetrali con pannelli prefabbricati in lamiera zincata;

Misure Preventive e Protettive, aggiuntive a quelle riportate nell'apposito successivo capitolo:

a) DPI: addetto al montaggio di chiusure perimetrali con pannelli prefabbricati in lamiera zincata;

Prescrizioni Organizzative:

Devono essere forniti: a) casco; b) otoprotettori; c) occhiali protettivi; d) guanti; e) calzature di sicurezza; f) attrezzatura anticaduta; g) indumenti protettivi.

Riferimenti Normativi:

D.Lgs. 9 aprile 2008 n. 81, Art. 75.

Rischi a cui è esposto il lavoratore:

- a) Caduta dall'alto;
- b) Caduta di materiale dall'alto o a livello;

Attrezzi utilizzati dal lavoratore:

- a) Attrezzi manuali;

Rischi generati dall'uso degli attrezzi:

Punture, tagli, abrasioni; Urti, colpi, impatti, compressioni.

Montaggio di scala interna in acciaio (sottofase)

Montaggio di scala interna in acciaio, con struttura autoportante e finitura dei gradini in legno, pietra naturale o vetro temperato.

Lavoratori impegnati:

- 1) Addetto al montaggio di scala interna in acciaio;

Misure Preventive e Protettive, aggiuntive a quelle riportate nell'apposito successivo capitolo:

a) DPI: addetto al montaggio di scala interna in acciaio;

Prescrizioni Organizzative:

Devono essere forniti: **a)** casco; **b)** guanti; **c)** calzature di sicurezza.

Riferimenti Normativi:

D.Lgs. 9 aprile 2008 n. 81, Art. 75.

Rischi a cui è esposto il lavoratore:

- a) Caduta dall'alto;
- b) Caduta di materiale dall'alto o a livello;
- c) Chimico;
- d) Rumore;
- e) Scivolamenti, cadute a livello;

Attrezzi utilizzati dal lavoratore:

- a) Argano a bandiera;
- b) Attrezzi manuali;
- c) Ponteggio metallico fisso;
- d) Trapano elettrico;

Rischi generati dall'uso degli attrezzi:

Caduta dall'alto; Caduta di materiale dall'alto o a livello; Elettrocuzione; Scivolamenti, cadute a livello; Urti, colpi, impatti, compressioni; Punture, tagli, abrasioni; Inalazione polveri, fibre; Rumore; Vibrazioni.

Montaggio di strutture verticali in acciaio (sottofase)

Montaggio dei pilastri, delle controventature e dell'orditura secondaria, disposta orizzontalmente tra i pilastri a consentire la disposizione delle chiusure opache verticali.

Macchine utilizzate:

- 1) Autogru.

Rischi generati dall'uso delle macchine:

Caduta di materiale dall'alto o a livello; Elettrocuzione; Getti, schizzi; Incendi, esplosioni; Investimento, ribaltamento; Punture, tagli, abrasioni; Rumore; Urti, colpi, impatti, compressioni; Vibrazioni.

Lavoratori impegnati:

- 1) Addetto al montaggio di strutture verticali in acciaio;

Misure Preventive e Protettive, aggiuntive a quelle riportate nell'apposito successivo capitolo:

- a) DPI: addetto al montaggio di strutture verticali in acciaio;

Prescrizioni Organizzative:

Devono essere forniti: **a)** casco; **b)** occhiali protettivi; **c)** guanti; **d)** calzature di sicurezza; **e)** attrezzatura anticaduta; **f)** indumenti protettivi.

Riferimenti Normativi:

D.Lgs. 9 aprile 2008 n. 81, Art. 75.

Rischi a cui è esposto il lavoratore:

- a) Caduta dall'alto;
- b) Caduta di materiale dall'alto o a livello;
- c) R.O.A. (operazioni di saldatura);
- d) M.M.C. (sollevamento e trasporto);

Attrezzi utilizzati dal lavoratore:

- a) Attrezzi manuali;
- b) Avvitatore elettrico;
- c) Ponteggio metallico fisso;
- d) Saldatrice elettrica;
- e) Smerigliatrice angolare (flessibile);

Rischi generati dall'uso degli attrezzi:

Punture, tagli, abrasioni; Urti, colpi, impatti, compressioni; Elettrocuzione; Caduta dall'alto; Caduta di materiale dall'alto o a livello; Scivolamenti, cadute a livello; Inalazione fumi, gas, vapori; Incendi, esplosioni; Radiazioni non ionizzanti; Inalazione polveri, fibre; Rumore; Vibrazioni.

Montaggio di strutture orizzontali in acciaio (sottofase)

Montaggio delle travi, delle capriate in acciaio e loro posizionamento in quota, delle controventature e dell'orditura secondaria.

Macchine utilizzate:

- 1) Autogru.

Rischi generati dall'uso delle macchine:

Caduta di materiale dall'alto o a livello; Elettrocuzione; Getti, schizzi; Incendi, esplosioni; Investimento, ribaltamento; Punture, tagli, abrasioni; Rumore; Urti, colpi, impatti, compressioni; Vibrazioni.

Lavoratori impegnati:

- 1) Addetto al montaggio di strutture orizzontali in acciaio;
Misure Preventive e Protettive, aggiuntive a quelle riportate nell'apposito successivo capitolo:

a) DPI: addetto al montaggio di strutture orizzontali in acciaio;

Prescrizioni Organizzative:

Devono essere forniti: **a)** casco; **b)** occhiali protettivi; **c)** guanti; **d)** calzature di sicurezza; **e)** attrezzatura anticaduta; **f)** indumenti protettivi.

Riferimenti Normativi:

D.Lgs. 9 aprile 2008 n. 81, Art. 75.

Rischi a cui è esposto il lavoratore:

- a) Caduta dall'alto;
- b) Caduta di materiale dall'alto o a livello;
- c) R.O.A. (operazioni di saldatura);
- d) M.M.C. (sollevamento e trasporto);

Attrezzi utilizzati dal lavoratore:

- a) Attrezzi manuali;
- b) Avvitatore elettrico;
- c) Ponteggio metallico fisso;
- d) Saldatrice elettrica;
- e) Smerigliatrice angolare (flessibile);

Rischi generati dall'uso degli attrezzi:

Punture, tagli, abrasioni; Urti, colpi, impatti, compressioni; Elettrocuzione; Caduta dall'alto; Caduta di materiale dall'alto o a livello; Scivolamenti, cadute a livello; Inalazione fumi, gas, vapori; Incendi, esplosioni; Radiazioni non ionizzanti; Inalazione polveri, fibre; Rumore; Vibrazioni.

Montaggio di strutture reticolari in acciaio (sottofase)

Montaggio di strutture reticolari in acciaio e loro posizionamento in quota.

Macchine utilizzate:

- 1) Autogru.

Rischi generati dall'uso delle macchine:

Caduta di materiale dall'alto o a livello; Elettrocuzione; Getti, schizzi; Incendi, esplosioni; Investimento, ribaltamento; Punture, tagli, abrasioni; Rumore; Urti, colpi, impatti, compressioni; Vibrazioni.

Lavoratori impegnati:

- 1) Addetto al montaggio di strutture reticolari in acciaio;

Misure Preventive e Protettive, aggiuntive a quelle riportate nell'apposito successivo capitolo:

a) DPI: addetto al montaggio di strutture reticolari in acciaio;

Prescrizioni Organizzative:

Devono essere forniti: **a)** casco; **b)** occhiali protettivi; **c)** guanti; **d)** calzature di sicurezza; **e)** attrezzatura anticaduta; **f)** indumenti protettivi.

Riferimenti Normativi:

D.Lgs. 9 aprile 2008 n. 81, Art. 75.

Rischi a cui è esposto il lavoratore:

- a) Caduta dall'alto;
- b) Caduta di materiale dall'alto o a livello;
- c) R.O.A. (operazioni di saldatura);
- d) M.M.C. (sollevamento e trasporto);

Attrezzi utilizzati dal lavoratore:

- a) Attrezzi manuali;
- b) Avvitatore elettrico;
- c) Ponteggio metallico fisso;
- d) Saldatrice elettrica;
- e) Smerigliatrice angolare (flessibile);

Rischi generati dall'uso degli attrezzi:

Punture, tagli, abrasioni; Urti, colpi, impatti, compressioni; Elettrocuzione; Caduta dall'alto; Caduta di materiale dall'alto o a livello; Scivolamenti, cadute a livello; Inalazione fumi, gas, vapori; Incendi, esplosioni; Radiazioni non ionizzanti; Inalazione polveri, fibre; Rumore; Vibrazioni.

Montaggio di torre faro in acciaio (sottofase)

Montaggio di torre faro in acciaio per illuminazione di grandi aree.

Macchine utilizzate:

- 1) Autogru.

Rischi generati dall'uso delle macchine:

Caduta di materiale dall'alto o a livello; Elettrocuzione; Getti, schizzi; Incendi, esplosioni; Investimento, ribaltamento; Punture, tagli, abrasioni; Rumore; Urti, colpi, impatti, compressioni; Vibrazioni.

Lavoratori impegnati:

- 1) Addetto al montaggio di torre faro in acciaio;

Misure Preventive e Protettive, aggiuntive a quelle riportate nell'apposito successivo capitolo:

- a) DPI: addetto al montaggio di torre faro in acciaio;

Prescrizioni Organizzative:

Devono essere forniti: **a)** casco; **b)** occhiali protettivi; **c)** guanti; **d)** calzature di sicurezza; **e)** attrezzatura anticaduta; **f)** indumenti protettivi.

Riferimenti Normativi:

D.Lgs. 9 aprile 2008 n. 81, Art. 75.

Rischi a cui è esposto il lavoratore:

- a) Caduta dall'alto;
- b) Caduta di materiale dall'alto o a livello;
- c) R.O.A. (operazioni di saldatura);
- d) M.M.C. (sollevamento e trasporto);

Attrezzi utilizzati dal lavoratore:

- a) Attrezzi manuali;
- b) Avvitatore elettrico;
- c) Ponteggio metallico fisso;
- d) Saldatrice elettrica;
- e) Smerigliatrice angolare (flessibile);

Rischi generati dall'uso degli attrezzi:

Punture, tagli, abrasioni; Urti, colpi, impatti, compressioni; Elettrocuzione; Caduta dall'alto; Caduta di materiale dall'alto o a livello; Scivolamenti, cadute a livello; Inalazione fumi, gas, vapori; Incendi, esplosioni; Radiazioni non ionizzanti; Inalazione polveri, fibre; Rumore; Vibrazioni.

CEMENTO ARMATO (fase)**Dispositivi e sistemi antisismici (sottofase)****Posa di isolatore sismico a pendolo (sottofase)**

Posa in opera di isolatore sismico a pendolo a due superfici principali di scorrimento sferiche (pretrattate con rivestimento epossidico bicomponente), costituito da due piastre di scorrimento in acciaio a superficie concava, accoppiate da una articolazione interna sferica in acciaio in grado di compensare le rotazioni.

Macchine utilizzate:

- 1) Gru a torre.

Rischi generati dall'uso delle macchine:

Caduta dall'alto; Caduta di materiale dall'alto o a livello; Elettrocuzione; Rumore.

Lavoratori impegnati:

- 1) Addetto alla posa di isolatore sismico a pendolo;

Misure Preventive e Protettive, aggiuntive a quelle riportate nell'apposito successivo capitolo:

- a) DPI: addetto alla posa di isolatore sismico a pendolo;

Prescrizioni Organizzative:

Devono essere forniti: **a)** casco; **b)** occhiali protettivi; **c)** guanti; **d)** calzature di sicurezza; **e)** indumenti protettivi.

Riferimenti Normativi:

D.Lgs. 9 aprile 2008 n. 81, Art. 75.

Rischi a cui è esposto il lavoratore:

- a) Caduta di materiale dall'alto o a livello;

Attrezzi utilizzati dal lavoratore:

- a) Attrezzi manuali;
- b) Avvitatore elettrico;
- c) Scala semplice;

- d) Trapano elettrico;
- e) Ponteggio mobile o trabattello;

Rischi generati dall'uso degli attrezzi:

Punture, tagli, abrasioni; Urti, colpi, impatti, compressioni; Elettrocuzione; Caduta dall'alto; Movimentazione manuale dei carichi; Inalazione polveri, fibre; Rumore; Vibrazioni; Caduta di materiale dall'alto o a livello.

Posa di isolatore sismico elastomerico (sottofase)

Posa in opera di isolatore sismico elastomerico, in gomma armata ad alta dissipazione di energia, costituito da lamiera in acciaio immerse in una matrice elastomerica, collegamenti ottenuti mediante vulcanizzazione, in grado di sopportare elevati carichi verticali con minima comprimibilità e di consentire elevati spostamenti orizzontali con minima reazione.

Macchine utilizzate:

- 1) Gru a torre.

Rischi generati dall'uso delle macchine:

Caduta dall'alto; Caduta di materiale dall'alto o a livello; Elettrocuzione; Rumore.

Lavoratori impegnati:

- 1) Addetto alla posa di isolatore sismico elastomerico;

Misure Preventive e Protettive, aggiuntive a quelle riportate nell'apposito successivo capitolo:

- a) DPI: addetto alla posa di isolatore sismico elastomerico;

Prescrizioni Organizzative:

Devono essere forniti: a) casco; b) occhiali protettivi; c) guanti; d) calzature di sicurezza; e) indumenti protettivi.

Riferimenti Normativi:

D.Lgs. 9 aprile 2008 n. 81, Art. 75.

Rischi a cui è esposto il lavoratore:

- a) Caduta di materiale dall'alto o a livello;

Attrezzi utilizzati dal lavoratore:

- a) Attrezzi manuali;
- b) Avvitatore elettrico;
- c) Scala semplice;
- d) Trapano elettrico;
- e) Ponteggio mobile o trabattello;

Rischi generati dall'uso degli attrezzi:

Punture, tagli, abrasioni; Urti, colpi, impatti, compressioni; Elettrocuzione; Caduta dall'alto; Movimentazione manuale dei carichi; Inalazione polveri, fibre; Rumore; Vibrazioni; Caduta di materiale dall'alto o a livello.

Posa di controventi dissipativi (sottofase)

Posa in opera di controventi realizzati con dissipatori meccanici a comportamento isteretico atti ad assorbire l'energia sismica nella direzione assiale al dispositivo stesso.

Macchine utilizzate:

- 1) Gru a torre.

Rischi generati dall'uso delle macchine:

Caduta dall'alto; Caduta di materiale dall'alto o a livello; Elettrocuzione; Rumore.

Lavoratori impegnati:

- 1) Addetto alla posa di controventi dissipativi;

Misure Preventive e Protettive, aggiuntive a quelle riportate nell'apposito successivo capitolo:

- a) DPI: addetto alla posa di controventi dissipativi;

Prescrizioni Organizzative:

Devono essere forniti: a) casco; b) occhiali protettivi; c) guanti; d) calzature di sicurezza; e) indumenti protettivi.

Riferimenti Normativi:

D.Lgs. 9 aprile 2008 n. 81, Art. 75.

Rischi a cui è esposto il lavoratore:

- a) Caduta dall'alto;
- b) Caduta di materiale dall'alto o a livello;

Attrezzi utilizzati dal lavoratore:

- a) Attrezzi manuali;
- b) Scala semplice;
- c) Trapano elettrico;
- d) Avvitatore elettrico;
- e) Ponte su cavalletti;
- f) Ponteggio metallico fisso;

Rischi generati dall'uso degli attrezzi:

Punture, tagli, abrasioni; Urti, colpi, impatti, compressioni; Caduta dall'alto; Movimentazione manuale dei carichi; Elettrocuzione; Inalazione polveri, fibre; Rumore; Vibrazioni; Scivolamenti, cadute a livello; Caduta di materiale dall'alto o a livello.

Giunto strutturale (sottofase)**Realizzazione di giunto strutturale (sottofase)**

Realizzazione di giunto strutturale nel getto di cemento armato, tramite il posizionamento nei casseri di elementi elastomerici per la compensazione di sollecitazioni in caso di assestamenti, sisma o escursioni termiche.

Macchine utilizzate:

- 1) Gru a torre.

Rischi generati dall'uso delle macchine:

Caduta dall'alto; Caduta di materiale dall'alto o a livello; Elettrocuzione; Rumore.

Lavoratori impegnati:

- 1) Addetto alla realizzazione di giunto strutturale;

Misure Preventive e Protettive, aggiuntive a quelle riportate nell'apposito successivo capitolo:

- a) DPI: addetto alla realizzazione di giunto strutturale;

Prescrizioni Organizzative:

Devono essere forniti: **a)** casco; **b)** occhiali protettivi; **c)** guanti; **d)** calzature di sicurezza; **e)** indumenti protettivi.

Riferimenti Normativi:

D.Lgs. 9 aprile 2008 n. 81, Art. 75.

Rischi a cui è esposto il lavoratore:

- a) Caduta dall'alto;
- b) Caduta di materiale dall'alto o a livello;

Attrezzi utilizzati dal lavoratore:

- a) Attrezzi manuali;
- b) Cesoi elettriche;
- c) Scala semplice;
- d) Ponteggio metallico fisso;
- e) Ponteggio mobile o trabattello;

Rischi generati dall'uso degli attrezzi:

Punture, tagli, abrasioni; Urti, colpi, impatti, compressioni; Cesoiamenti, stritolamenti; Elettrocuzione; Caduta dall'alto; Movimentazione manuale dei carichi; Caduta di materiale dall'alto o a livello; Scivolamenti, cadute a livello.

Scale in c.a. (sottofase)**Esecuzione del getto di calcestruzzo per scale in c.a. (sottofase)**

Esecuzione del getto di calcestruzzo per scale in c.a. e contemporanea vibrazione del conglomerato.

Macchine utilizzate:

- 1) Autobetoniera;
- 2) Autopompa per cls.

Rischi generati dall'uso delle macchine:

Caduta di materiale dall'alto o a livello; Cesoiamenti, stritolamenti; Getti, schizzi; Incendi, esplosioni; Investimento, ribaltamento; Rumore; Scivolamenti, cadute a livello; Urti, colpi, impatti, compressioni; Vibrazioni; Elettrocuzione.

Lavoratori impegnati:

- 1) Addetto all'esecuzione del getto di calcestruzzo per scale in c.a.;

Misure Preventive e Protettive, aggiuntive a quelle riportate nell'apposito successivo capitolo:

- a) DPI: addetto all'esecuzione del getto di calcestruzzo per scale in c.a.;

Prescrizioni Organizzative:

Devono essere forniti: **a)** casco; **b)** occhiali protettivi; **c)** guanti; **d)** calzature di sicurezza; **e)** indumenti protettivi.

Riferimenti Normativi:

D.Lgs. 9 aprile 2008 n. 81, Art. 75.

Rischi a cui è esposto il lavoratore:

- a) Caduta dall'alto;
- b) Chimico;
- c) Getti, schizzi;

Attrezzi utilizzati dal lavoratore:

- a) Attrezzi manuali;
- b) Ponteggio metallico fisso;
- c) Ponteggio mobile o trabattello;
- d) Scala semplice;
- e) Vibratore elettrico per calcestruzzo;

Rischi generati dall'uso degli attrezzi:

Punture, tagli, abrasioni; Urti, colpi, impatti, compressioni; Caduta dall'alto; Caduta di materiale dall'alto o a livello; Scivolamenti, cadute a livello; Movimentazione manuale dei carichi; Elettrocuzione; Rumore; Vibrazioni.

Realizzazione della carpenteria per scale in c.a. (sottofase)

Realizzazione della carpenteria per scale in c.a. e successivo disarmo.

Macchine utilizzate:

- 1) Gru a torre.

Rischi generati dall'uso delle macchine:

Caduta dall'alto; Caduta di materiale dall'alto o a livello; Elettrocuzione; Rumore.

Lavoratori impegnati:

- 1) Addetto alla realizzazione della carpenteria per scale in c.a.;

Misure Preventive e Protettive, aggiuntive a quelle riportate nell'apposito successivo capitolo:

- a) DPI: addetto alla realizzazione della carpenteria per scale in c.a.;

Prescrizioni Organizzative:

Devono essere forniti: **a)** casco; **b)** otoprotettori; **c)** occhiali protettivi; **d)** maschera con filtro specifico; **e)** guanti; **f)** calzature di sicurezza; **g)** indumenti protettivi.

Riferimenti Normativi:

D.Lgs. 9 aprile 2008 n. 81, Art. 75.

Rischi a cui è esposto il lavoratore:

- a) Caduta dall'alto;
- b) Caduta di materiale dall'alto o a livello;
- c) Chimico;
- d) Punture, tagli, abrasioni;
- e) Rumore;

Attrezzi utilizzati dal lavoratore:

- a) Argano a bandiera;
- b) Attrezzi manuali;
- c) Ponteggio metallico fisso;
- d) Ponteggio mobile o trabattello;
- e) Scala semplice;
- f) Sega circolare;

Rischi generati dall'uso degli attrezzi:

Caduta dall'alto; Caduta di materiale dall'alto o a livello; Elettrocuzione; Scivolamenti, cadute a livello; Urti, colpi, impatti, compressioni; Punture, tagli, abrasioni; Movimentazione manuale dei carichi; Inalazione polveri, fibre; Rumore.

Sagomatura, taglio e posa dei ferri di armatura per scale in c.a., (sottofase)

Sagomatura, taglio e posa dei ferri di armatura per scale in c.a., lavorazione comprendente anche la legatura delle staffe e il posizionamento su appositi distanziatori dalla cassera.

Macchine utilizzate:

- 1) Gru a torre.

Rischi generati dall'uso delle macchine:

Caduta dall'alto; Caduta di materiale dall'alto o a livello; Elettrocuzione; Rumore.

Lavoratori impegnati:

- 1) Addetto alla sagomatura, taglio e posa dei ferri di armatura per scale in c.a.;

Misure Preventive e Protettive, aggiuntive a quelle riportate nell'apposito successivo capitolo:

- a) DPI: addetto alla sagomatura, taglio e posa dei ferri di armatura per scale in c.a.;

Prescrizioni Organizzative:

Devono essere forniti: **a)** casco; **b)** occhiali protettivi; **c)** guanti; **d)** calzature di sicurezza; **e)** indumenti protettivi.

Riferimenti Normativi:

D.Lgs. 9 aprile 2008 n. 81, Art. 75.

Rischi a cui è esposto il lavoratore:

- a) Caduta dall'alto;
- b) Caduta di materiale dall'alto o a livello;
- c) Punture, tagli, abrasioni;

Attrezzi utilizzati dal lavoratore:

- a) Argano a bandiera;
- b) Attrezzi manuali;
- c) Ponteggio metallico fisso;
- d) Ponteggio mobile o trabattello;
- e) Scala semplice;
- f) Trancia-piegaferri;

Rischi generati dall'uso degli attrezzi:

Caduta dall'alto; Caduta di materiale dall'alto o a livello; Elettrocuzione; Scivolamenti, cadute a livello; Urti, colpi, impatti, compressioni; Punture, tagli, abrasioni; Movimentazione manuale dei carichi; Cesoamenti, stritolamenti; Rumore.

Solai in c.a. (sottofase)

Realizzazione di solaio in c.a. in opera o prefabbricato (sottofase)

Realizzazione di solaio in c.a. in opera o prefabbricato con posa di pignatte, travetti prefabbricati, getto di cls e disarmo.

Macchine utilizzate:

- 1) Autobetoniera;
- 2) Autopompa per cls;
- 3) Gru a torre.

Rischi generati dall'uso delle macchine:

Caduta di materiale dall'alto o a livello; Cesoamenti, stritolamenti; Getti, schizzi; Incendi, esplosioni; Investimento, ribaltamento; Rumore; Scivolamenti, cadute a livello; Urti, colpi, impatti, compressioni; Vibrazioni; Elettrocuzione; Caduta dall'alto.

Lavoratori impegnati:

- 1) Addetto alla realizzazione di solaio in c.a. in opera o prefabbricato;

Misure Preventive e Protettive, aggiuntive a quelle riportate nell'apposito successivo capitolo:

- a) DPI: addetto alla realizzazione di solaio in c.a. in opera o prefabbricato;

Prescrizioni Organizzative:

Devono essere forniti: **a)** casco; **b)** otoprotettori; **c)** occhiali protettivi; **d)** maschera con filtro specifico; **e)** guanti; **f)** calzature di sicurezza; **g)** indumenti protettivi.

Riferimenti Normativi:

D.Lgs. 9 aprile 2008 n. 81, Art. 75.

Rischi a cui è esposto il lavoratore:

- a) Caduta dall'alto;
- b) Caduta di materiale dall'alto o a livello;
- c) Chimico;
- d) Punture, tagli, abrasioni;
- e) Rumore;

Attrezzi utilizzati dal lavoratore:

- a) Attrezzi manuali;
- b) Ponteggio metallico fisso;
- c) Ponteggio mobile o trabattello;
- d) Scala semplice;
- e) Sega circolare;

Rischi generati dall'uso degli attrezzi:

Punture, tagli, abrasioni; Urti, colpi, impatti, compressioni; Caduta dall'alto; Caduta di materiale dall'alto o a livello; Scivolamenti, cadute a livello; Movimentazione manuale dei carichi; Elettrocuzione; Inalazione polveri, fibre; Rumore.

Lavorazione e posa ferri di armatura per solaio in c.a. o prefabbricato (sottofase)

Lavorazione (sagomatura, taglio, saldatura) e posa di ferri di armatura di solaio in c.a. o prefabbricato.

Macchine utilizzate:

- 1) Gru a torre.

Rischi generati dall'uso delle macchine:

Caduta dall'alto; Caduta di materiale dall'alto o a livello; Elettrocuzione; Rumore.

Lavoratori impegnati:

- 1) Addetto alla lavorazione e posa ferri di armatura per solaio in c.a. o prefabbricato;

Misure Preventive e Protettive, aggiuntive a quelle riportate nell'apposito successivo capitolo:

- a) DPI: addetto alla lavorazione e posa ferri di armatura per solaio in c.a. o prefabbricato;

Prescrizioni Organizzative:

Devono essere forniti: a) casco; b) occhiali protettivi; c) guanti; d) calzature di sicurezza; e) indumenti protettivi.

Riferimenti Normativi:

D.Lgs. 9 aprile 2008 n. 81, Art. 75.

Rischi a cui è esposto il lavoratore:

- a) Caduta dall'alto;
- b) Caduta di materiale dall'alto o a livello;
- c) Punture, tagli, abrasioni;

Attrezzi utilizzati dal lavoratore:

- a) Attrezzi manuali;
- b) Ponteggio metallico fisso;
- c) Ponteggio mobile o trabattello;
- d) Scala semplice;
- e) Trancia-piegaferri;

Rischi generati dall'uso degli attrezzi:

Punture, tagli, abrasioni; Urti, colpi, impatti, compressioni; Caduta dall'alto; Caduta di materiale dall'alto o a livello; Scivolamenti, cadute a livello; Movimentazione manuale dei carichi; Cesoamenti, stritolamenti; Elettrocuzione; Rumore.

Strutture in elevazione in c.a. (sottofase)

Getto in calcestruzzo per le strutture in elevazione (sottofase)

Esecuzione di getti di cls per la realizzazione di strutture in elevazione (pilastri, travi, setti, ecc.)

Macchine utilizzate:

- 1) Autobetoniera;
- 2) Autopompa per cls.

Rischi generati dall'uso delle macchine:

Caduta di materiale dall'alto o a livello; Cesoamenti, stritolamenti; Getti, schizzi; Incendi, esplosioni; Investimento, ribaltamento; Rumore; Scivolamenti, cadute a livello; Urti, colpi, impatti, compressioni; Vibrazioni; Elettrocuzione.

Lavoratori impegnati:

- 1) Addetto al getto in calcestruzzo per le strutture in elevazione;

Misure Preventive e Protettive, aggiuntive a quelle riportate nell'apposito successivo capitolo:

- a) DPI: addetto al getto in calcestruzzo per le strutture in elevazione;

Prescrizioni Organizzative:

Devono essere forniti: a) casco; b) occhiali protettivi; c) guanti; d) calzature di sicurezza; e) indumenti protettivi.

Riferimenti Normativi:

D.Lgs. 9 aprile 2008 n. 81, Art. 75.

Rischi a cui è esposto il lavoratore:

- a) Caduta dall'alto;
- b) Chimico;
- c) Getti, schizzi;

Attrezzi utilizzati dal lavoratore:

- a) Attrezzi manuali;
- b) Ponteggio metallico fisso;
- c) Ponteggio mobile o trabattello;

- d) Scala semplice;
- e) Vibratore elettrico per calcestruzzo;

Rischi generati dall'uso degli attrezzi:

Punture, tagli, abrasioni; Urti, colpi, impatti, compressioni; Caduta dall'alto; Caduta di materiale dall'alto o a livello; Scivolamenti, cadute a livello; Movimentazione manuale dei carichi; Elettrocuzione; Rumore; Vibrazioni.

Lavorazione e posa ferri di armatura per le strutture in elevazione (sottofase)

Lavorazione (sagomatura, taglio, saldatura) e posa nelle cassature di ferri di armatura di strutture in elevazione.

Macchine utilizzate:

- 1) Gru a torre.

Rischi generati dall'uso delle macchine:

Caduta dall'alto; Caduta di materiale dall'alto o a livello; Elettrocuzione; Rumore.

Lavoratori impegnati:

- 1) Addetto alla lavorazione e posa ferri di armatura per le strutture in elevazione;

Misure Preventive e Protettive, aggiuntive a quelle riportate nell'apposito successivo capitolo:

- a) DPI: addetto alla lavorazione e posa ferri di armatura per le strutture in elevazione;

Prescrizioni Organizzative:

Devono essere forniti: **a)** casco; **b)** occhiali protettivi; **c)** guanti; **d)** calzature di sicurezza; **e)** indumenti protettivi.

Riferimenti Normativi:

D.Lgs. 9 aprile 2008 n. 81, Art. 75.

Rischi a cui è esposto il lavoratore:

- a) Caduta dall'alto;
- b) Caduta di materiale dall'alto o a livello;
- c) Punture, tagli, abrasioni;

Attrezzi utilizzati dal lavoratore:

- a) Attrezzi manuali;
- b) Ponteggio metallico fisso;
- c) Ponteggio mobile o trabattello;
- d) Scala semplice;
- e) Trancia-piegaferri;

Rischi generati dall'uso degli attrezzi:

Punture, tagli, abrasioni; Urti, colpi, impatti, compressioni; Caduta dall'alto; Caduta di materiale dall'alto o a livello; Scivolamenti, cadute a livello; Movimentazione manuale dei carichi; Cesoamenti, stritolamenti; Elettrocuzione; Rumore.

Posa di casseri modulari a perdere per le strutture in elevazione (sottofase)

Posa di casseri modulari a perdere per le strutture verticali, costituiti da due lastre stampate in Polistirene Espanso Sinterizzato (EPS), collegate tra loro mediante distanziatori in materiale plastico.

Lavoratori impegnati:

- 1) Addetto alla posa di casseri modulari a perdere per le strutture in elevazione;

Misure Preventive e Protettive, aggiuntive a quelle riportate nell'apposito successivo capitolo:

- a) DPI: addetto alla posa di casseri modulari a perdere per le strutture in elevazione;

Prescrizioni Organizzative:

Devono essere forniti: **a)** casco; **b)** guanti; **c)** calzature di sicurezza; **d)** indumenti protettivi.

Riferimenti Normativi:

D.Lgs. 9 aprile 2008 n. 81, Art. 75.

Rischi a cui è esposto il lavoratore:

- a) Chimico;
- b) Rumore;
- c) Punture, tagli, abrasioni;

Attrezzi utilizzati dal lavoratore:

- a) Andatoie e Passerelle;
- b) Attrezzi manuali;
- c) Scala semplice;
- d) Taglierina elettrica a filo caldo;

Rischi generati dall'uso degli attrezzi:

Caduta dall'alto; Caduta di materiale dall'alto o a livello; Punture, tagli, abrasioni; Urti, colpi, impatti, compressioni; Movimentazione manuale dei carichi; Elettrocuzione; Ustioni; Rumore; Vibrazioni; Inalazione fumi, gas, vapori.

Posa di reti elettrosaldate (sottofase)

Posa di reti elettrosaldate per strutture in cemento armato, posizionate orizzontalmente o verticalmente, fornite in pannelli da legare in situ ed applicate con l'ausilio di appositi distanziatori per garantirne il posizionamento durante la successiva fase di getto.

Macchine utilizzate:

- 1) Gru a torre.

Rischi generati dall'uso delle macchine:

Caduta dall'alto; Caduta di materiale dall'alto o a livello; Elettrocuzione; Rumore.

Lavoratori impegnati:

- 1) Addetto alla posa di reti elettrosaldate;

Misure Preventive e Protettive, aggiuntive a quelle riportate nell'apposito successivo capitolo:

- a) DPI: addetto alla posa di reti elettrosaldate;

Prescrizioni Organizzative:

Devono essere forniti: **a)** casco; **b)** occhiali protettivi; **c)** guanti; **d)** calzature di sicurezza; **e)** attrezzatura anticaduta; **f)** indumenti protettivi.

Riferimenti Normativi:

D.Lgs. 9 aprile 2008 n. 81, Art. 75.

Rischi a cui è esposto il lavoratore:

- a) Caduta dall'alto;
- b) Caduta di materiale dall'alto o a livello;
- c) Punture, tagli, abrasioni;
- d) Urti, colpi, impatti, compressioni;

Attrezzi utilizzati dal lavoratore:

- a) Attrezzi manuali;
- b) Ponteggio metallico fisso;
- c) Legatrice automatica per ferro;

Rischi generati dall'uso degli attrezzi:

Punture, tagli, abrasioni; Urti, colpi, impatti, compressioni; Caduta dall'alto; Caduta di materiale dall'alto o a livello; Scivolamenti, cadute a livello; Cesoamenti, stritolamenti; Elettrocuzione.

Realizzazione della carpenteria per le strutture in elevazione (sottofase)

Realizzazione della carpenteria per strutture in elevazione, come travi, pilastri, sbalzi, ecc. e successivo disarmo.

Macchine utilizzate:

- 1) Gru a torre.

Rischi generati dall'uso delle macchine:

Caduta dall'alto; Caduta di materiale dall'alto o a livello; Elettrocuzione; Rumore.

Lavoratori impegnati:

- 1) Addetto alla realizzazione della carpenteria per le strutture in elevazione;

Misure Preventive e Protettive, aggiuntive a quelle riportate nell'apposito successivo capitolo:

- a) DPI: addetto alla realizzazione della carpenteria per le strutture in elevazione;

Prescrizioni Organizzative:

Devono essere forniti: **a)** casco; **b)** ottoprotettori; **c)** occhiali protettivi; **d)** maschera con filtro specifico; **e)** guanti; **f)** calzature di sicurezza; **g)** indumenti protettivi.

Riferimenti Normativi:

D.Lgs. 9 aprile 2008 n. 81, Art. 75.

Rischi a cui è esposto il lavoratore:

- a) Caduta dall'alto;
- b) Caduta di materiale dall'alto o a livello;
- c) Chimico;
- d) Punture, tagli, abrasioni;
- e) Rumore;

Attrezzi utilizzati dal lavoratore:

- a) Attrezzi manuali;
- b) Ponteggio metallico fisso;
- c) Ponteggio mobile o trabattello;
- d) Scala semplice;

e) Sega circolare;

Rischi generati dall'uso degli attrezzi:

Punture, tagli, abrasioni; Urti, colpi, impatti, compressioni; Caduta dall'alto; Caduta di materiale dall'alto o a livello; Scivolamenti, cadute a livello; Movimentazione manuale dei carichi; Elettrocuzione; Inalazione polveri, fibre; Rumore.

Realizzazione della carpenteria per le strutture in elevazione con casseforme riutilizzabili (sottofase)

Realizzazione della carpenteria per le strutture in elevazione con casseforme riutilizzabili, in materiale polimerico o metallico, composte da pannelli modulari adatti a strutture di dimensioni e spessore variabili.

Macchine utilizzate:

1) Gru a torre.

Rischi generati dall'uso delle macchine:

Caduta dall'alto; Caduta di materiale dall'alto o a livello; Elettrocuzione; Rumore.

Lavoratori impegnati:

1) Addetto alla realizzazione della carpenteria per le strutture in elevazione con casseforme riutilizzabili;

Misure Preventive e Protettive, aggiuntive a quelle riportate nell'apposito successivo capitolo:

a) DPI: addetto alla realizzazione della carpenteria per le strutture in elevazione con casseforme riutilizzabili;

Prescrizioni Organizzative:

Devono essere forniti: **a)** casco; **b)** otoprotettori; **c)** occhiali protettivi; **d)** maschera con filtro specifico; **e)** guanti; **f)** calzature di sicurezza; **g)** indumenti protettivi.

Riferimenti Normativi:

D.Lgs. 9 aprile 2008 n. 81, Art. 75.

Rischi a cui è esposto il lavoratore:

- a) Caduta dall'alto;
- b) Caduta di materiale dall'alto o a livello;
- c) Chimico;
- d) Punture, tagli, abrasioni;
- e) Rumore;

Attrezzi utilizzati dal lavoratore:

- a) Attrezzi manuali;
- b) Scala semplice;
- c) Ponteggio metallico fisso;
- d) Ponteggio mobile o trabattello;

Rischi generati dall'uso degli attrezzi:

Punture, tagli, abrasioni; Urti, colpi, impatti, compressioni; Caduta dall'alto; Movimentazione manuale dei carichi; Caduta di materiale dall'alto o a livello; Scivolamenti, cadute a livello.

Strutture in fondazione in c.a. (sottofase)

Realizzazione della carpenteria per le strutture in fondazione (sottofase)

Realizzazione della carpenteria per strutture di fondazione diretta, come plinti, travi rovesce, travi portatompagno, ecc. e successivo disarmo.

Lavoratori impegnati:

1) Addetto alla realizzazione della carpenteria per le strutture in fondazione;

Misure Preventive e Protettive, aggiuntive a quelle riportate nell'apposito successivo capitolo:

a) DPI: addetto alla realizzazione della carpenteria per le strutture in fondazione;

Prescrizioni Organizzative:

Devono essere forniti: **a)** casco; **b)** otoprotettori; **c)** occhiali protettivi; **d)** maschera con filtro specifico; **e)** guanti; **f)** calzature di sicurezza; **g)** indumenti protettivi.

Riferimenti Normativi:

D.Lgs. 9 aprile 2008 n. 81, Art. 75.

Rischi a cui è esposto il lavoratore:

- a) Chimico;
- b) Rumore;

- c) Punture, tagli, abrasioni;

Attrezzi utilizzati dal lavoratore:

- a) Andatoie e Passerelle;
- b) Attrezzi manuali;
- c) Scala semplice;
- d) Pompa a mano per disarmante;
- e) Sega circolare;

Rischi generati dall'uso degli attrezzi:

Caduta dall'alto; Caduta di materiale dall'alto o a livello; Punture, tagli, abrasioni; Urti, colpi, impatti, compressioni; Movimentazione manuale dei carichi; Nebbie; Getti, schizzi; Elettrocuzione; Inalazione polveri, fibre; Rumore; Scivolamenti, cadute a livello.

Realizzazione della carpenteria per le strutture in fondazione con casseforme riutilizzabili (sottofase)

Realizzazione della carpenteria per le strutture in fondazione con casseforme riutilizzabili, in materiale polimerico o metallico, composte da pannelli modulari per adattarsi a strutture di dimensioni e spessore variabili.

Macchine utilizzate:

- 1) Gru a torre.

Rischi generati dall'uso delle macchine:

Caduta dall'alto; Caduta di materiale dall'alto o a livello; Elettrocuzione; Rumore.

Lavoratori impegnati:

- 1) Addetto alla realizzazione della carpenteria per le strutture in fondazione con casseforme riutilizzabili;

Misure Preventive e Protettive, aggiuntive a quelle riportate nell'apposito successivo capitolo:

- a) DPI: addetto alla realizzazione della carpenteria per le strutture in fondazione con casseforme riutilizzabili;

Prescrizioni Organizzative:

Devono essere forniti: **a)** casco; **b)** otoprotettori; **c)** occhiali protettivi; **d)** maschera con filtro specifico; **e)** guanti; **f)** calzature di sicurezza; **g)** indumenti protettivi.

Riferimenti Normativi:

D.Lgs. 9 aprile 2008 n. 81, Art. 75.

Rischi a cui è esposto il lavoratore:

- a) Caduta di materiale dall'alto o a livello;
- b) Chimico;
- c) Punture, tagli, abrasioni;
- d) Rumore;

Attrezzi utilizzati dal lavoratore:

- a) Attrezzi manuali;
- b) Scala semplice;
- c) Andatoie e Passerelle;

Rischi generati dall'uso degli attrezzi:

Punture, tagli, abrasioni; Urti, colpi, impatti, compressioni; Caduta dall'alto; Movimentazione manuale dei carichi; Caduta di materiale dall'alto o a livello.

Lavorazione e posa ferri di armatura per le strutture in fondazione (sottofase)

Lavorazione (sagomatura, taglio, saldatura) e posa nelle cassature di ferri di armatura di strutture in fondazione.

Lavoratori impegnati:

- 1) Addetto alla lavorazione e posa ferri di armatura per le strutture in fondazione;

Misure Preventive e Protettive, aggiuntive a quelle riportate nell'apposito successivo capitolo:

- a) DPI: addetto alla lavorazione e posa ferri di armatura per le strutture in fondazione;

Prescrizioni Organizzative:

Devono essere forniti: **a)** casco; **b)** occhiali protettivi; **c)** guanti; **d)** calzature di sicurezza; **e)** indumenti protettivi.

Riferimenti Normativi:

D.Lgs. 9 aprile 2008 n. 81, Art. 75.

Rischi a cui è esposto il lavoratore:

- a) Punture, tagli, abrasioni;

Attrezzi utilizzati dal lavoratore:

- a) Andatoie e Passerelle;
- b) Attrezzi manuali;
- c) Scala semplice;

d) Trancia-piegaferri;

Rischi generati dall'uso degli attrezzi:

Caduta dall'alto; Caduta di materiale dall'alto o a livello; Punture, tagli, abrasioni; Urti, colpi, impatti, compressioni; Movimentazione manuale dei carichi; Cesoamenti, stritolamenti; Elettrocuzione; Rumore; Scivolamenti, cadute a livello.

Getto in calcestruzzo per le strutture in fondazione (sottofase)

Esecuzione di getti di cls per la realizzazione di strutture in fondazione, dirette (come plinti, travi rovesce, platee, ecc.).

Macchine utilizzate:

- 1) Autobetoniera;
- 2) Autopompa per cls.

Rischi generati dall'uso delle macchine:

Caduta di materiale dall'alto o a livello; Cesoamenti, stritolamenti; Getti, schizzi; Incendi, esplosioni; Investimento, ribaltamento; Rumore; Scivolamenti, cadute a livello; Urti, colpi, impatti, compressioni; Vibrazioni; Elettrocuzione.

Lavoratori impegnati:

- 1) Addetto al getto in calcestruzzo per le strutture in fondazione;

Misure Preventive e Protettive, aggiuntive a quelle riportate nell'apposito successivo capitolo:

- a) DPI: addetto al getto in calcestruzzo per le strutture in fondazione;

Prescrizioni Organizzative:

Devono essere forniti: a) casco; b) occhiali protettivi; c) guanti; d) calzature di sicurezza; e) indumenti protettivi.

Riferimenti Normativi:

D.Lgs. 9 aprile 2008 n. 81, Art. 75.

Rischi a cui è esposto il lavoratore:

- a) Chimico;
- b) Getti, schizzi;

Attrezzi utilizzati dal lavoratore:

- a) Andatoie e Passerelle;
- b) Attrezzi manuali;
- c) Scala semplice;
- d) Vibratore elettrico per calcestruzzo;

Rischi generati dall'uso degli attrezzi:

Caduta dall'alto; Caduta di materiale dall'alto o a livello; Punture, tagli, abrasioni; Urti, colpi, impatti, compressioni; Movimentazione manuale dei carichi; Elettrocuzione; Rumore; Vibrazioni.

PREFABBRICAZIONE IN C.A. (fase)

Solai e coperture prefabbricate in c.a. (sottofase)

Montaggio di lastre prefabbricate in c.a. per solai (sottofase)

Montaggio di lastre prefabbricate per solai in c.a.p.. L'attività avviene normalmente con i lavoratori posizionati sui pannelli già posati in precedenza, e a questi stessi pannelli debitamente ancorati con uso di imbrago, cordini e moschettoni di collegamento.

Macchine utilizzate:

- 1) Autogru;
- 2) Autocarro con cestello.

Rischi generati dall'uso delle macchine:

Caduta di materiale dall'alto o a livello; Elettrocuzione; Getti, schizzi; Incendi, esplosioni; Investimento, ribaltamento; Punture, tagli, abrasioni; Rumore; Urti, colpi, impatti, compressioni; Vibrazioni; Caduta dall'alto; Cesoamenti, stritolamenti.

Lavoratori impegnati:

- 1) Addetto al montaggio di lastre prefabbricate in c.a. per solai;

Misure Preventive e Protettive, aggiuntive a quelle riportate nell'apposito successivo capitolo:

- a) DPI: addetto al montaggio di lastre prefabbricate in c.a. per solai;

Prescrizioni Organizzative:

Devono essere forniti: **a)** casco; **b)** otoprotettori; **c)** occhiali protettivi; **d)** guanti; **e)** calzature di sicurezza; **f)** attrezzatura anticaduta; **g)** indumenti protettivi.

Riferimenti Normativi:

D.Lgs. 9 aprile 2008 n. 81, Art. 75.

Rischi a cui è esposto il lavoratore:

- a) Caduta dall'alto;
- b) Caduta di materiale dall'alto o a livello;

Attrezzi utilizzati dal lavoratore:

- a) Attrezzi manuali;
- b) Ponteggio metallico fisso;
- c) Scala semplice;
- d) Smerigliatrice angolare (flessibile);

Rischi generati dall'uso degli attrezzi:

Punture, tagli, abrasioni; Urti, colpi, impatti, compressioni; Caduta dall'alto; Caduta di materiale dall'alto o a livello; Scivolamenti, cadute a livello; Movimentazione manuale dei carichi; Elettrocuzione; Inalazione polveri, fibre; Rumore; Vibrazioni.

Montaggio di pannelli prefabbricati in c.a. per solai (sottofase)

Montaggio di pannelli prefabbricati per solai in c.a.p.. L'attività avviene normalmente con i lavoratori posizionati sui pannelli già posati in precedenza, e a questi stessi pannelli debitamente ancorati con uso di imbrago, cordini e moschettoni di collegamento.

Macchine utilizzate:

- 1) Autogru;
- 2) Autocarro con cestello.

Rischi generati dall'uso delle macchine:

Caduta di materiale dall'alto o a livello; Elettrocuzione; Getti, schizzi; Incendi, esplosioni; Investimento, ribaltamento; Punture, tagli, abrasioni; Rumore; Urti, colpi, impatti, compressioni; Vibrazioni; Caduta dall'alto; Cesoimenti, stritolamenti.

Lavoratori impegnati:

- 1) Addetto al montaggio di pannelli prefabbricati in c.a. per solai;

Misure Preventive e Protettive, aggiuntive a quelle riportate nell'apposito successivo capitolo:

- a) DPI: addetto al montaggio di pannelli prefabbricati in c.a. per solai;

Prescrizioni Organizzative:

Devono essere forniti: **a)** casco; **b)** otoprotettori; **c)** occhiali protettivi; **d)** guanti; **e)** calzature di sicurezza; **f)** attrezzatura anticaduta; **g)** indumenti protettivi.

Riferimenti Normativi:

D.Lgs. 9 aprile 2008 n. 81, Art. 75.

Rischi a cui è esposto il lavoratore:

- a) Caduta dall'alto;
- b) Caduta di materiale dall'alto o a livello;

Attrezzi utilizzati dal lavoratore:

- a) Attrezzi manuali;
- b) Ponteggio metallico fisso;
- c) Scala semplice;
- d) Smerigliatrice angolare (flessibile);

Rischi generati dall'uso degli attrezzi:

Punture, tagli, abrasioni; Urti, colpi, impatti, compressioni; Caduta dall'alto; Caduta di materiale dall'alto o a livello; Scivolamenti, cadute a livello; Movimentazione manuale dei carichi; Elettrocuzione; Inalazione polveri, fibre; Rumore; Vibrazioni.

Montaggio di tegoli prefabbricati in c.a. per coperture (sottofase)

Montaggio di tegoli prefabbricati per coperture in c.a.p... Durante la fase si prevede che i tegoli vengono attrezzate a piè d'opera con i montanti metallici e la fune anti-caduta. Il montatore sale sulla scala appoggiata al pilastro e aggancia la cintura all'ancoraggio predisposto nel pilastro stesso. In quella posizione guida la trave di banchina nella sua sede e successivamente libera lo spinotto di sollevamento.

Macchine utilizzate:

- 1) Autocarro con cestello;
- 2) Autogru.

Rischi generati dall'uso delle macchine:

Caduta dall'alto; Caduta di materiale dall'alto o a livello; Cesoamenti, stritolamenti; Elettrocuzione; Incendi, esplosioni; Investimento, ribaltamento; Rumore; Vibrazioni; Getti, schizzi; Punture, tagli, abrasioni; Urti, colpi, impatti, compressioni.

Lavoratori impegnati:

- 1) Addetto al montaggio di tegoli prefabbricati in c.a. per coperture;

Misure Preventive e Protettive, aggiuntive a quelle riportate nell'apposito successivo capitolo:

- a) DPI: addetto al montaggio di tegoli prefabbricati in c.a. per coperture;

Prescrizioni Organizzative:

Devono essere forniti: a) casco; b) otoprotettori; c) occhiali protettivi; d) guanti; e) calzature di sicurezza; f) attrezzatura anticaduta; g) indumenti protettivi.

Riferimenti Normativi:

D.Lgs. 9 aprile 2008 n. 81, Art. 75.

Rischi a cui è esposto il lavoratore:

- a) Caduta dall'alto;
b) Caduta di materiale dall'alto o a livello;

Attrezzi utilizzati dal lavoratore:

- a) Attrezzi manuali;
b) Ponteggio metallico fisso;
c) Scala semplice;
d) Smerigliatrice angolare (flessibile);

Rischi generati dall'uso degli attrezzi:

Punture, tagli, abrasioni; Urti, colpi, impatti, compressioni; Caduta dall'alto; Caduta di materiale dall'alto o a livello; Scivolamenti, cadute a livello; Movimentazione manuale dei carichi; Elettrocuzione; Inalazione polveri, fibre; Rumore; Vibrazioni.

Strutture principali prefabbricate in c.a. (sottofase)

Montaggio di plinti prefabbricati in c.a. (sottofase)

Montaggio di plinti prefabbricati all'interno di scavi su basamenti in c.a. già predisposti.

Macchine utilizzate:

- 1) Autogru;
2) Autocarro.

Rischi generati dall'uso delle macchine:

Caduta di materiale dall'alto o a livello; Elettrocuzione; Getti, schizzi; Incendi, esplosioni; Investimento, ribaltamento; Punture, tagli, abrasioni; Rumore; Urti, colpi, impatti, compressioni; Vibrazioni; Cesoamenti, stritolamenti; Inalazione polveri, fibre.

Lavoratori impegnati:

- 1) Addetto al montaggio di plinti prefabbricati in c.a.;

Misure Preventive e Protettive, aggiuntive a quelle riportate nell'apposito successivo capitolo:

- a) DPI: addetto al montaggio di plinti prefabbricati in c.a.;

Prescrizioni Organizzative:

Devono essere forniti: a) casco; b) otoprotettori; c) occhiali protettivi; d) guanti; e) calzature di sicurezza; f) attrezzatura anticaduta; g) indumenti protettivi.

Riferimenti Normativi:

D.Lgs. 9 aprile 2008 n. 81, Art. 75.

Rischi a cui è esposto il lavoratore:

- a) Caduta di materiale dall'alto o a livello;

Attrezzi utilizzati dal lavoratore:

- a) Andatoie e Passerelle;
b) Attrezzi manuali;
c) Scala semplice;
d) Smerigliatrice angolare (flessibile);

Rischi generati dall'uso degli attrezzi:

Caduta dall'alto; Caduta di materiale dall'alto o a livello; Punture, tagli, abrasioni; Urti, colpi, impatti, compressioni; Movimentazione manuale dei carichi; Elettrocuzione; Inalazione polveri, fibre; Rumore; Vibrazioni.

Montaggio di pilastri prefabbricati in c.a. (sottofase)

Montaggio di pilastri prefabbricati in c.a.. Durante la fase si prevede che gli stessi vengono fissati alla base mediante cunei di legno inseriti fra il pilastro e le pareti del pozzetto. Tutte le operazioni di aggiustamento della posizione e della verticalità vanno eseguite col pilastro agganciato alla gru. Il montaggio della copertura può iniziare soltanto dopo la sigillatura definitiva del bicchiere del plinto.

Macchine utilizzate:

- 1) Autocarro con cestello;
- 2) Autogru.

Rischi generati dall'uso delle macchine:

Caduta dall'alto; Caduta di materiale dall'alto o a livello; Cesoiamenti, stritolamenti; Elettrocuzione; Incendi, esplosioni; Investimento, ribaltamento; Rumore; Vibrazioni; Getti, schizzi; Punture, tagli, abrasioni; Urti, colpi, impatti, compressioni.

Lavoratori impegnati:

- 1) Addetto al montaggio di pilastri prefabbricati in c.a.;

Misure Preventive e Protettive, aggiuntive a quelle riportate nell'apposito successivo capitolo:

- a) DPI: addetto al montaggio di pilastri prefabbricati in c.a.;

Prescrizioni Organizzative:

Devono essere forniti: **a)** casco; **b)** otoprotettori; **c)** occhiali protettivi; **d)** guanti; **e)** calzature di sicurezza; **f)** attrezzatura anticaduta; **g)** indumenti protettivi.

Riferimenti Normativi:

D.Lgs. 9 aprile 2008 n. 81, Art. 75.

Rischi a cui è esposto il lavoratore:

- a) Caduta dall'alto;
- b) Caduta di materiale dall'alto o a livello;

Attrezzi utilizzati dal lavoratore:

- a) Attrezzi manuali;
- b) Ponteggio metallico fisso;
- c) Scala semplice;
- d) Smerigliatrice angolare (flessibile);

Rischi generati dall'uso degli attrezzi:

Punture, tagli, abrasioni; Urti, colpi, impatti, compressioni; Caduta dall'alto; Caduta di materiale dall'alto o a livello; Scivolamenti, cadute a livello; Movimentazione manuale dei carichi; Elettrocuzione; Inalazione polveri, fibre; Rumore; Vibrazioni.

Montaggio di travi prefabbricate in c.a. (sottofase)

Montaggio di travi prefabbricate in c.a.. Durante la fase si prevede che le travi vengono attrezzate a piè d'opera con i montanti metallici e la fune anti-caduta. Il montatore sale sulla scala appoggiata al pilastro e aggancia la cintura all'ancoraggio predisposto nel pilastro stesso. In quella posizione guida la trave di banchina nella sua sede e successivamente libera lo spinotto di sollevamento.

Macchine utilizzate:

- 1) Autocarro con cestello;
- 2) Autogru.

Rischi generati dall'uso delle macchine:

Caduta dall'alto; Caduta di materiale dall'alto o a livello; Cesoiamenti, stritolamenti; Elettrocuzione; Incendi, esplosioni; Investimento, ribaltamento; Rumore; Vibrazioni; Getti, schizzi; Punture, tagli, abrasioni; Urti, colpi, impatti, compressioni.

Lavoratori impegnati:

- 1) Addetto al montaggio di travi prefabbricate in c.a.;

Misure Preventive e Protettive, aggiuntive a quelle riportate nell'apposito successivo capitolo:

- a) DPI: addetto al montaggio di travi prefabbricate in c.a.;

Prescrizioni Organizzative:

Devono essere forniti: **a)** casco; **b)** otoprotettori; **c)** occhiali protettivi; **d)** guanti; **e)** calzature di sicurezza; **f)** attrezzatura anticaduta; **g)** indumenti protettivi.

Riferimenti Normativi:

D.Lgs. 9 aprile 2008 n. 81, Art. 75.

Rischi a cui è esposto il lavoratore:

- a) Caduta dall'alto;
- b) Caduta di materiale dall'alto o a livello;

Attrezzi utilizzati dal lavoratore:

- a) Attrezzi manuali;
- b) Ponteggio metallico fisso;
- c) Scala semplice;
- d) Smerigliatrice angolare (flessibile);

Rischi generati dall'uso degli attrezzi:

Punture, tagli, abrasioni; Urti, colpi, impatti, compressioni; Caduta dall'alto; Caduta di materiale dall'alto o a livello; Scivolamenti, cadute a livello; Movimentazione manuale dei carichi; Elettrocuzione; Inalazione polveri, fibre; Rumore; Vibrazioni.

Montaggio di capriate prefabbricate in c.a. (sottofase)

Montaggio di capriate prefabbricate in c.a.. Durante la fase si prevede che le operazioni di montaggio delle capriate prefabbricate in c.a. attrezzate a piè d'opera con i montanti metallici e le funi anti-caduta vengono guidate da terra con funi collegate ai ganci di sollevamento. Soltanto al momento della posa i montatori saliranno sulla scala per posizionare le capriate negli alloggiamenti.

Macchine utilizzate:

- 1) Autocarro con cestello;
- 2) Autogru.

Rischi generati dall'uso delle macchine:

Caduta dall'alto; Caduta di materiale dall'alto o a livello; Cesoiamenti, stritolamenti; Elettrocuzione; Incendi, esplosioni; Investimento, ribaltamento; Rumore; Vibrazioni; Getti, schizzi; Punture, tagli, abrasioni; Urti, colpi, impatti, compressioni.

Lavoratori impegnati:

- 1) Addetto al montaggio di capriate prefabbricate in c.a.;

Misure Preventive e Protettive, aggiuntive a quelle riportate nell'apposito successivo capitolo:

- a) DPI: addetto al montaggio di capriate prefabbricate in c.a.;

Prescrizioni Organizzative:

Devono essere forniti: **a)** casco; **b)** otoprotettori; **c)** occhiali protettivi; **d)** guanti; **e)** calzature di sicurezza; **f)** attrezzatura anticaduta; **g)** indumenti protettivi.

Riferimenti Normativi:

D.Lgs. 9 aprile 2008 n. 81, Art. 75.

Rischi a cui è esposto il lavoratore:

- a) Caduta dall'alto;
- b) Caduta di materiale dall'alto o a livello;

Attrezzi utilizzati dal lavoratore:

- a) Attrezzi manuali;
- b) Ponteggio metallico fisso;
- c) Scala semplice;
- d) Smerigliatrice angolare (flessibile);

Rischi generati dall'uso degli attrezzi:

Punture, tagli, abrasioni; Urti, colpi, impatti, compressioni; Caduta dall'alto; Caduta di materiale dall'alto o a livello; Scivolamenti, cadute a livello; Movimentazione manuale dei carichi; Elettrocuzione; Inalazione polveri, fibre; Rumore; Vibrazioni.

Montaggio di banchine prefabbricate in c.a. (sottofase)

Montaggio di banchine prefabbricate in c.a.. Durante la fase si prevede che le travi di banchina vengono attrezzate a piè d'opera con i montanti metallici e la fune anti-caduta. Il montatore sale sulla scala appoggiata al pilastro e aggancia la cintura all'ancoraggio predisposto nel pilastro stesso. In quella posizione guida la trave di banchina nella sua sede e successivamente libera lo spinotto di sollevamento.

Macchine utilizzate:

- 1) Autocarro con cestello;
- 2) Autogru.

Rischi generati dall'uso delle macchine:

Caduta dall'alto; Caduta di materiale dall'alto o a livello; Cesoiamenti, stritolamenti; Elettrocuzione; Incendi, esplosioni; Investimento, ribaltamento; Rumore; Vibrazioni; Getti, schizzi; Punture, tagli, abrasioni; Urti, colpi, impatti, compressioni.

Lavoratori impegnati:

- 1) Addetto al montaggio di banchine prefabbricate in c.a.;

Misure Preventive e Protettive, aggiuntive a quelle riportate nell'apposito successivo capitolo:

- a) DPI: addetto al montaggio di banchine prefabbricate in c.a.;

Prescrizioni Organizzative:

Devono essere forniti: **a)** casco; **b)** otoprotettori; **c)** occhiali protettivi; **d)** guanti; **e)** calzature di sicurezza; **f)** attrezzatura anticaduta; **g)** indumenti protettivi.

Riferimenti Normativi:

D.Lgs. 9 aprile 2008 n. 81, Art. 75.

Rischi a cui è esposto il lavoratore:

- a) Caduta dall'alto;
- b) Caduta di materiale dall'alto o a livello;

Attrezzi utilizzati dal lavoratore:

- a) Andatoie e Passerelle;
- b) Attrezzi manuali;
- c) Scala semplice;
- d) Smerigliatrice angolare (flessibile);

Rischi generati dall'uso degli attrezzi:

Caduta dall'alto; Caduta di materiale dall'alto o a livello; Punture, tagli, abrasioni; Urti, colpi, impatti, compressioni; Movimentazione manuale dei carichi; Elettrocuzione; Inalazione polveri, fibre; Rumore; Vibrazioni.

Montaggio di gradinate prefabbricate in c.a. (sottofase)

Montaggio sugli appositi elementi di sostegno "a forchetta", precedentemente realizzati, delle gradinate prefabbricate.

Macchine utilizzate:

- 1) Autocarro;
- 2) Autogru.

Rischi generati dall'uso delle macchine:

Cesoamenti, stritolamenti; Getti, schizzi; Inalazione polveri, fibre; Rumore; Incendi, esplosioni; Investimento, ribaltamento; Urti, colpi, impatti, compressioni; Vibrazioni; Caduta di materiale dall'alto o a livello; Elettrocuzione; Punture, tagli, abrasioni.

Lavoratori impegnati:

- 1) Addetto al montaggio di gradinate prefabbricate in c.a.;

Misure Preventive e Protettive, aggiuntive a quelle riportate nell'apposito successivo capitolo:

- a) DPI: addetto al montaggio di gradinate prefabbricate in c.a.;

Prescrizioni Organizzative:

Devono essere forniti: **a)** casco; **b)** otoprotettori; **c)** occhiali protettivi; **d)** guanti; **e)** calzature di sicurezza; **f)** attrezzatura anticaduta; **g)** indumenti protettivi.

Riferimenti Normativi:

D.Lgs. 9 aprile 2008 n. 81, Art. 75.

Rischi a cui è esposto il lavoratore:

- a) Caduta dall'alto;
- b) Caduta di materiale dall'alto o a livello;

Attrezzi utilizzati dal lavoratore:

- a) Attrezzi manuali;
- b) Ponteggio metallico fisso;
- c) Scala semplice;
- d) Smerigliatrice angolare (flessibile);

Rischi generati dall'uso degli attrezzi:

Punture, tagli, abrasioni; Urti, colpi, impatti, compressioni; Caduta dall'alto; Caduta di materiale dall'alto o a livello; Scivolamenti, cadute a livello; Movimentazione manuale dei carichi; Elettrocuzione; Inalazione polveri, fibre; Rumore; Vibrazioni.

Montaggio di monoblocco prefabbricato in c.a. (sottofase)

Montaggio di monoblocco prefabbricato in c.a. su basamento in c.a. già predisposto.

Macchine utilizzate:

- 1) Autocarro;
- 2) Autogru;
- 3) Autocarro con gru.

Rischi generati dall'uso delle macchine:

Cesoamenti, stritolamenti; Getti, schizzi; Inalazione polveri, fibre; Rumore; Incendi, esplosioni; Investimento, ribaltamento; Urti, colpi, impatti, compressioni; Vibrazioni; Caduta di materiale dall'alto o a livello; Elettrocuzione; Punture, tagli, abrasioni.

Lavoratori impegnati:

- 1) Addetto al montaggio di monoblocco prefabbricato in c.a.;

Misure Preventive e Protettive, aggiuntive a quelle riportate nell'apposito successivo capitolo:

- a) DPI: addetto al montaggio di monoblocco prefabbricato in c.a.;

Prescrizioni Organizzative:

Devono essere forniti: **a)** casco; **b)** occhiali protettivi; **c)** guanti; **d)** calzature di sicurezza; **e)** indumenti protettivi.

Riferimenti Normativi:

Rischi a cui è esposto il lavoratore:

- a) Caduta di materiale dall'alto o a livello;
- b) Urti, colpi, impatti, compressioni;

Attrezzi utilizzati dal lavoratore:

- a) Accessori di sollevamento;
- b) Attrezzi manuali;
- c) Avvitatore elettrico;
- d) Carotatrice elettrica;
- e) Scala semplice;

Rischi generati dall'uso degli attrezzi:

Caduta di materiale dall'alto o a livello; Punture, tagli, abrasioni; Urti, colpi, impatti, compressioni; Elettrocuzione; Rumore; Caduta dall'alto; Movimentazione manuale dei carichi.

Montaggio di strutture prefabbricate in c.a. (sottofase)

Montaggio sugli appositi elementi di sostegno "a forchetta" precedentemente realizzati di strutture prefabbricate.

Macchine utilizzate:

- 1) Autocarro;
- 2) Autogru.

Rischi generati dall'uso delle macchine:

Cesoamenti, stritolamenti; Getti, schizzi; Inalazione polveri, fibre; Rumore; Incendi, esplosioni; Investimento, ribaltamento; Urti, colpi, impatti, compressioni; Vibrazioni; Caduta di materiale dall'alto o a livello; Elettrocuzione; Punture, tagli, abrasioni.

Lavoratori impegnati:

- 1) Addetto al montaggio di strutture prefabbricate in c.a.;

Misure Preventive e Protettive, aggiuntive a quelle riportate nell'apposito successivo capitolo:

- a) DPI: addetto al montaggio di strutture prefabbricate in c.a.;

Prescrizioni Organizzative:

Devono essere forniti: **a)** casco; **b)** otoprotettori; **c)** occhiali protettivi; **d)** guanti; **e)** calzature di sicurezza; **f)** attrezzatura anticaduta; **g)** indumenti protettivi.

Riferimenti Normativi:

D.Lgs. 9 aprile 2008 n. 81, Art. 75.

Rischi a cui è esposto il lavoratore:

- a) Caduta dall'alto;
- b) Caduta di materiale dall'alto o a livello;

Attrezzi utilizzati dal lavoratore:

- a) Attrezzi manuali;
- b) Ponteggio metallico fisso;
- c) Scala semplice;
- d) Smerigliatrice angolare (flessibile);

Rischi generati dall'uso degli attrezzi:

Punture, tagli, abrasioni; Urti, colpi, impatti, compressioni; Caduta dall'alto; Caduta di materiale dall'alto o a livello; Scivolamenti, cadute a livello; Movimentazione manuale dei carichi; Elettrocuzione; Inalazione polveri, fibre; Rumore; Vibrazioni.

Montaggio di pannelli verticali prefabbricati in c.a. (sottofase)

Il montaggio di pannelli verticali prefabbricati in c.a. avviene tramite fissaggio all'orditura secondaria disposta preventivamente tra i pilastri.

Macchine utilizzate:

- 1) Autocarro con cestello;
- 2) Autogru.

Rischi generati dall'uso delle macchine:

Caduta dall'alto; Caduta di materiale dall'alto o a livello; Cesoamenti, stritolamenti; Elettrocuzione; Incendi, esplosioni; Investimento, ribaltamento; Rumore; Vibrazioni; Getti, schizzi; Punture, tagli, abrasioni; Urti, colpi, impatti, compressioni.

Lavoratori impegnati:

- 1) Addetto al montaggio di pannelli verticali prefabbricati in c.a.;

Misure Preventive e Protettive, aggiuntive a quelle riportate nell'apposito successivo capitolo:

- a) DPI: addetto al montaggio di pannelli verticali prefabbricati in c.a.;

Devono essere forniti: **a)** casco; **b)** otoprotettori; **c)** occhiali protettivi; **d)** guanti; **e)** calzature di sicurezza; **f)** attrezzatura anticaduta; **g)** indumenti protettivi.

D.Lgs. 9 aprile 2008 n. 81, Art. 75.

Rischi a cui è esposto il lavoratore:

- a) Caduta dall'alto;
- b) Caduta di materiale dall'alto o a livello;

Attrezzi utilizzati dal lavoratore:

- a) Attrezzi manuali;
- b) Ponteggio metallico fisso;
- c) Scala semplice;
- d) Smerigliatrice angolare (flessibile);

Rischi generati dall'uso degli attrezzi:

Punture, tagli, abrasioni; Urti, colpi, impatti, compressioni; Caduta dall'alto; Caduta di materiale dall'alto o a livello; Scivolamenti, cadute a livello; Movimentazione manuale dei carichi; Elettrocuzione; Inalazione polveri, fibre; Rumore; Vibrazioni.

Montaggio di chiusure perimetrali con pannelli prefabbricati in c.a. (sottofase)

Realizzazione delle chiusure opache verticali mediante pannelli prefabbricati in c.a. coibentati da fissare meccanicamente all'orditura secondaria disposta preventivamente tra i pilastri.

Macchine utilizzate:

- 1) Autogru;
- 2) Autocarro.

Rischi generati dall'uso delle macchine:

Caduta di materiale dall'alto o a livello; Elettrocuzione; Getti, schizzi; Incendi, esplosioni; Investimento, ribaltamento; Punture, tagli, abrasioni; Rumore; Urti, colpi, impatti, compressioni; Vibrazioni; Cesoamenti, stritolamenti; Inalazione polveri, fibre.

Lavoratori impegnati:

- 1) Addetto al montaggio di chiusure perimetrali con pannelli prefabbricati in c.a.;

Misure Preventive e Protettive, aggiuntive a quelle riportate nell'apposito successivo capitolo:

- a) DPI: addetto al montaggio di chiusure perimetrali con pannelli prefabbricati in c.a.;

Devono essere forniti: **a)** casco; **b)** otoprotettori; **c)** occhiali protettivi; **d)** guanti; **e)** calzature di sicurezza; **f)** attrezzatura anticaduta; **g)** indumenti protettivi.

D.Lgs. 9 aprile 2008 n. 81, Art. 75.

Rischi a cui è esposto il lavoratore:

- a) Caduta dall'alto;
- b) Caduta di materiale dall'alto o a livello;

Attrezzi utilizzati dal lavoratore:

- a) Attrezzi manuali;

Rischi generati dall'uso degli attrezzi:

Punture, tagli, abrasioni; Urti, colpi, impatti, compressioni.

LEGNO (fase)

Coperture in legno (sottofase)

Montaggio di grossa orditura di tetto in legno (sottofase)

Montaggio di grossa orditura di tetto in legno e loro posizionamento in quota.

Macchine utilizzate:

1) Autogru.

Rischi generati dall'uso delle macchine:

Caduta di materiale dall'alto o a livello; Elettrocuzione; Getti, schizzi; Incendi, esplosioni; Investimento, ribaltamento; Punture, tagli, abrasioni; Rumore; Urti, colpi, impatti, compressioni; Vibrazioni.

Lavoratori impegnati:

1) Addetto al montaggio di grossa orditura di tetto in legno;

Misure Preventive e Protettive, aggiuntive a quelle riportate nell'apposito successivo capitolo:

a) DPI: addetto al montaggio di grossa orditura di tetto in legno;

Prescrizioni Organizzative:

Devono essere forniti: a) casco; b) occhiali protettivi; c) guanti; d) calzature di sicurezza; e) attrezzatura anticaduta; f) indumenti protettivi.

Riferimenti Normativi:

D.Lgs. 9 aprile 2008 n. 81, Art. 75.

Rischi a cui è esposto il lavoratore:

- a) Caduta dall'alto;
- b) Caduta di materiale dall'alto o a livello;
- c) M.M.C. (sollevamento e trasporto);
- d) Rumore;
- e) Vibrazioni;

Attrezzi utilizzati dal lavoratore:

- a) Attrezzi manuali;
- b) Avvitatore elettrico;
- c) Motosega;
- d) Ponteggio metallico fisso;
- e) Smerigliatrice angolare (flessibile);

Rischi generati dall'uso degli attrezzi:

Punture, tagli, abrasioni; Urti, colpi, impatti, compressioni; Elettrocuzione; Getti, schizzi; Incendi, esplosioni; Rumore; Vibrazioni; Caduta dall'alto; Caduta di materiale dall'alto o a livello; Scivolamenti, cadute a livello; Inalazione polveri, fibre.

Montaggio di arcarecci in legno (sottofase)

Montaggio di arcarecci in legno e loro posizionamento in quota.

Lavoratori impegnati:

1) Addetto al montaggio di arcarecci in legno;

Misure Preventive e Protettive, aggiuntive a quelle riportate nell'apposito successivo capitolo:

a) DPI: addetto al montaggio di arcarecci in legno;

Prescrizioni Organizzative:

Devono essere forniti: a) casco; b) occhiali protettivi; c) guanti; d) calzature di sicurezza; e) attrezzatura anticaduta; f) indumenti protettivi.

Riferimenti Normativi:

D.Lgs. 9 aprile 2008 n. 81, Art. 75.

Rischi a cui è esposto il lavoratore:

- a) Caduta dall'alto;
- b) Caduta di materiale dall'alto o a livello;
- c) Vibrazioni;
- d) Rumore;
- e) M.M.C. (sollevamento e trasporto);

Attrezzi utilizzati dal lavoratore:

- a) Argano a bandiera;
- b) Attrezzi manuali;
- c) Ponteggio metallico fisso;
- d) Ponteggio mobile o trabattello;
- e) Sega circolare;
- f) Trapano elettrico;

Rischi generati dall'uso degli attrezzi:

Caduta dall'alto; Caduta di materiale dall'alto o a livello; Elettrocuzione; Scivolamenti, cadute a livello; Urti, colpi, impatti, compressioni; Punture, tagli, abrasioni; Inalazione polveri, fibre; Rumore; Vibrazioni.

Montaggio di tavolame in legno (sottofase)

Montaggio di tavolame in legno.

Lavoratori impegnati:

- 1) Addetto al montaggio di tavolame in legno;

Misure Preventive e Protettive, aggiuntive a quelle riportate nell'apposito successivo capitolo:

- a) DPI: addetto al montaggio di tavolame in legno;

Prescrizioni Organizzative:

Devono essere forniti: **a)** casco; **b)** occhiali protettivi; **c)** guanti; **d)** calzature di sicurezza; **e)** attrezzatura anticaduta; **f)** indumenti protettivi.

Riferimenti Normativi:

D.Lgs. 9 aprile 2008 n. 81, Art. 75.

Rischi a cui è esposto il lavoratore:

- a) Caduta dall'alto;
- b) Caduta di materiale dall'alto o a livello;
- c) Rumore;
- d) Vibrazioni;
- e) M.M.C. (sollevamento e trasporto);

Attrezzi utilizzati dal lavoratore:

- a) Attrezzi manuali;
- b) Argano a bandiera;
- c) Ponteggio metallico fisso;
- d) Ponteggio mobile o trabattello;
- e) Sega circolare;
- f) Trapano elettrico;

Rischi generati dall'uso degli attrezzi:

Punture, tagli, abrasioni; Urti, colpi, impatti, compressioni; Caduta dall'alto; Caduta di materiale dall'alto o a livello; Elettrocuzione; Scivolamenti, cadute a livello; Inalazione polveri, fibre; Rumore; Vibrazioni.

Strutture principali in legno (sottofase)

Montaggio di capriate in legno (sottofase)

Montaggio di arcarecci di capriate in legno e loro posizionamento in quota.

Macchine utilizzate:

- 1) Autogru;
- 2) Autocarro con cestello.

Rischi generati dall'uso delle macchine:

Caduta di materiale dall'alto o a livello; Elettrocuzione; Getti, schizzi; Incendi, esplosioni; Investimento, ribaltamento; Punture, tagli, abrasioni; Rumore; Urti, colpi, impatti, compressioni; Vibrazioni; Caduta dall'alto; Cesoamenti, stritolamenti.

Lavoratori impegnati:

- 1) Addetto al montaggio di capriate in legno;

Misure Preventive e Protettive, aggiuntive a quelle riportate nell'apposito successivo capitolo:

- a) DPI: addetto al montaggio di capriate in legno;

Prescrizioni Organizzative:

Devono essere forniti: **a)** casco; **b)** otoprotettori; **c)** occhiali protettivi; **d)** guanti; **e)** calzature di sicurezza; **f)** attrezzatura anticaduta; **g)** indumenti protettivi.

Riferimenti Normativi:

D.Lgs. 9 aprile 2008 n. 81, Art. 75.

Rischi a cui è esposto il lavoratore:

- a) Caduta dall'alto;
- b) Caduta di materiale dall'alto o a livello;
- c) Rumore;
- d) Vibrazioni;

Attrezzi utilizzati dal lavoratore:

- a) Attrezzi manuali;
- b) Ponteggio metallico fisso;
- c) Ponteggio mobile o trabattello;
- d) Sega circolare;
- e) Trapano elettrico;

Rischi generati dall'uso degli attrezzi:

Punture, tagli, abrasioni; Urti, colpi, impatti, compressioni; Caduta dall'alto; Caduta di materiale dall'alto o a livello; Scivolamenti, cadute a livello; Elettrocuzione; Inalazione polveri, fibre; Rumore; Vibrazioni.

Montaggio di pannelli verticali prefabbricati in legno (sottofase)

Montaggio dei pannelli verticali prefabbricati in legno e loro posizionamento in quota.

Macchine utilizzate:

- 1) Autogru.

Rischi generati dall'uso delle macchine:

Caduta di materiale dall'alto o a livello; Elettrocuzione; Getti, schizzi; Incendi, esplosioni; Investimento, ribaltamento; Punture, tagli, abrasioni; Rumore; Urti, colpi, impatti, compressioni; Vibrazioni.

Lavoratori impegnati:

- 1) Addetto al montaggio di pannelli verticali in legno;

Misure Preventive e Protettive, aggiuntive a quelle riportate nell'apposito successivo capitolo:

- a) DPI: addetto al montaggio di pannelli verticali in legno;

Prescrizioni Organizzative:

Devono essere forniti: a) casco; b) otoprotettori; c) occhiali protettivi; d) guanti; e) calzature di sicurezza; f) attrezzatura anticaduta; g) indumenti protettivi.

Riferimenti Normativi:

D.Lgs. 9 aprile 2008 n. 81, Art. 75.

Rischi a cui è esposto il lavoratore:

- a) Caduta dall'alto;
- b) Caduta di materiale dall'alto o a livello;
- c) Rumore;
- d) Vibrazioni;

Attrezzi utilizzati dal lavoratore:

- a) Attrezzi manuali;
- b) Ponteggio metallico fisso;
- c) Ponteggio mobile o trabattello;
- d) Sega circolare;
- e) Trapano elettrico;

Rischi generati dall'uso degli attrezzi:

Punture, tagli, abrasioni; Urti, colpi, impatti, compressioni; Caduta dall'alto; Caduta di materiale dall'alto o a livello; Scivolamenti, cadute a livello; Elettrocuzione; Inalazione polveri, fibre; Rumore; Vibrazioni.

Montaggio di pilastri in legno (sottofase)

Montaggio dei pilastri in legno mediante ancoraggio alla fondazione tramite staffe e bullonature.

Macchine utilizzate:

- 1) Autocarro con cestello;
- 2) Autogru.

Rischi generati dall'uso delle macchine:

Caduta dall'alto; Caduta di materiale dall'alto o a livello; Cesoiamenti, stritolamenti; Elettrocuzione; Incendi, esplosioni; Investimento, ribaltamento; Rumore; Vibrazioni; Getti, schizzi; Punture, tagli, abrasioni; Urti, colpi, impatti, compressioni.

Lavoratori impegnati:

- 1) Addetto al montaggio di pilastri in legno;

Misure Preventive e Protettive, aggiuntive a quelle riportate nell'apposito successivo capitolo:

- a) DPI: addetto al montaggio di pilastri in legno;

Prescrizioni Organizzative:

Devono essere forniti: a) casco; b) otoprotettori; c) occhiali protettivi; d) guanti; e) calzature di sicurezza; f) attrezzatura anticaduta; g) indumenti protettivi.

Riferimenti Normativi:

D.Lgs. 9 aprile 2008 n. 81, Art. 75.

Rischi a cui è esposto il lavoratore:

- a) Caduta dall'alto;
- b) Caduta di materiale dall'alto o a livello;
- c) Rumore;
- d) Vibrazioni;

Attrezzi utilizzati dal lavoratore:

- a) Attrezzi manuali;

- b) Ponteggio metallico fisso;
- c) Ponteggio mobile o trabattello;
- d) Sega circolare;
- e) Trapano elettrico;

Rischi generati dall'uso degli attrezzi:

Punture, tagli, abrasioni; Urti, colpi, impatti, compressioni; Caduta dall'alto; Caduta di materiale dall'alto o a livello; Scivolamenti, cadute a livello; Elettrocuzione; Inalazione polveri, fibre; Rumore; Vibrazioni.

Montaggio di scale in legno (sottofase)

Montaggio di scale in legno, preassemblate o da assemblare in situ, comprensivo di fissaggio ai piani tramite staffe e bullonature.

Macchine utilizzate:

- 1) Autocarro con cestello;
- 2) Autogru.

Rischi generati dall'uso delle macchine:

Caduta dall'alto; Caduta di materiale dall'alto o a livello; Cesoiamenti, stritolamenti; Elettrocuzione; Incendi, esplosioni; Investimento, ribaltamento; Rumore; Vibrazioni; Getti, schizzi; Punture, tagli, abrasioni; Urti, colpi, impatti, compressioni.

Lavoratori impegnati:

- 1) Addetto al montaggio di scale in legno;

Misure Preventive e Protettive, aggiuntive a quelle riportate nell'apposito successivo capitolo:

- a) DPI: addetto al montaggio di scale in legno;

Prescrizioni Organizzative:

Devono essere forniti: **a)** casco; **b)** guanti; **c)** calzature di sicurezza; **d)** indumenti protettivi.

Riferimenti Normativi:

D.Lgs. 9 aprile 2008 n. 81, Art. 75.

Rischi a cui è esposto il lavoratore:

- a) Caduta dall'alto;
- b) Caduta di materiale dall'alto o a livello;
- c) Rumore;

Attrezzi utilizzati dal lavoratore:

- a) Attrezzi manuali;
- b) Ponteggio metallico fisso;
- c) Ponteggio mobile o trabattello;
- d) Sega circolare;
- e) Trapano elettrico;

Rischi generati dall'uso degli attrezzi:

Punture, tagli, abrasioni; Urti, colpi, impatti, compressioni; Caduta dall'alto; Caduta di materiale dall'alto o a livello; Scivolamenti, cadute a livello; Elettrocuzione; Inalazione polveri, fibre; Rumore; Vibrazioni.

Montaggio di travi in legno (sottofase)

Montaggio di travi in legno e loro posizionamento in quota.

Macchine utilizzate:

- 1) Autocarro con cestello;
- 2) Autogru.

Rischi generati dall'uso delle macchine:

Caduta dall'alto; Caduta di materiale dall'alto o a livello; Cesoiamenti, stritolamenti; Elettrocuzione; Incendi, esplosioni; Investimento, ribaltamento; Rumore; Vibrazioni; Getti, schizzi; Punture, tagli, abrasioni; Urti, colpi, impatti, compressioni.

Lavoratori impegnati:

- 1) Addetto al montaggio di travi in legno;

Misure Preventive e Protettive, aggiuntive a quelle riportate nell'apposito successivo capitolo:

- a) DPI: addetto al montaggio di travi in legno;

Prescrizioni Organizzative:

Devono essere forniti: **a)** casco; **b)** otoprotettori; **c)** occhiali protettivi; **d)** guanti; **e)** calzature di sicurezza; **f)** attrezzatura anticaduta; **g)** indumenti protettivi.

Riferimenti Normativi:

D.Lgs. 9 aprile 2008 n. 81, Art. 75.

Rischi a cui è esposto il lavoratore:

- a) Caduta dall'alto;

- b) Caduta di materiale dall'alto o a livello;
- c) Rumore;
- d) Vibrazioni;

Attrezzi utilizzati dal lavoratore:

- a) Attrezzi manuali;
- b) Ponteggio metallico fisso;
- c) Ponteggio mobile o trabattello;
- d) Sega circolare;
- e) Trapano elettrico;

Rischi generati dall'uso degli attrezzi:

Punture, tagli, abrasioni; Urti, colpi, impatti, compressioni; Caduta dall'alto; Caduta di materiale dall'alto o a livello; Scivolamenti, cadute a livello; Elettrocuzione; Inalazione polveri, fibre; Rumore; Vibrazioni.

LEGNO LAMELLARE (fase)

Coperture in legno lamellare (sottofase)

Montaggio di grossa orditura di tetto in legno lamellare (sottofase)

Montaggio di grossa orditura di tetto in legno lamellare e loro posizionamento in quota.

Macchine utilizzate:

- 1) Autogru.

Rischi generati dall'uso delle macchine:

Caduta di materiale dall'alto o a livello; Elettrocuzione; Getti, schizzi; Incendi, esplosioni; Investimento, ribaltamento; Punture, tagli, abrasioni; Rumore; Urti, colpi, impatti, compressioni; Vibrazioni.

Lavoratori impegnati:

- 1) Addetto al montaggio di grossa orditura di tetto in legno lamellare;

Misure Preventive e Protettive, aggiuntive a quelle riportate nell'apposito successivo capitolo:

- a) DPI: addetto al montaggio di grossa orditura di tetto in legno lamellare;

Prescrizioni Organizzative:

Devono essere forniti: **a)** casco; **b)** occhiali protettivi; **c)** guanti; **d)** calzature di sicurezza; **e)** attrezzatura anticaduta; **f)** indumenti protettivi.

Riferimenti Normativi:

D.Lgs. 9 aprile 2008 n. 81, Art. 75.

Rischi a cui è esposto il lavoratore:

- a) Caduta dall'alto;
- b) Caduta di materiale dall'alto o a livello;
- c) M.M.C. (sollevamento e trasporto);

Attrezzi utilizzati dal lavoratore:

- a) Attrezzi manuali;
- b) Avvitatore elettrico;
- c) Ponteggio metallico fisso;

Rischi generati dall'uso degli attrezzi:

Punture, tagli, abrasioni; Urti, colpi, impatti, compressioni; Elettrocuzione; Caduta dall'alto; Caduta di materiale dall'alto o a livello; Scivolamenti, cadute a livello.

Montaggio di arcarecci in legno lamellare (sottofase)

Montaggio di arcarecci in legno lamellare e loro posizionamento in quota.

Lavoratori impegnati:

- 1) Addetto al montaggio di arcarecci in legno lamellare;

Misure Preventive e Protettive, aggiuntive a quelle riportate nell'apposito successivo capitolo:

- a) DPI: addetto al montaggio di arcarecci in legno lamellare;

Prescrizioni Organizzative:

Devono essere forniti: **a)** casco; **b)** occhiali protettivi; **c)** guanti; **d)** calzature di sicurezza; **e)** attrezzatura anticaduta; **f)** indumenti protettivi.

Rischi a cui è esposto il lavoratore:

- a) Caduta dall'alto;
- b) Caduta di materiale dall'alto o a livello;
- c) M.M.C. (sollevamento e trasporto);

Attrezzi utilizzati dal lavoratore:

- a) Argano a bandiera;
- b) Attrezzi manuali;
- c) Ponteggio metallico fisso;
- d) Ponteggio mobile o trabattello;
- e) Trapano elettrico;

Rischi generati dall'uso degli attrezzi:

Caduta dall'alto; Caduta di materiale dall'alto o a livello; Elettrocuzione; Scivolamenti, cadute a livello; Urti, colpi, impatti, compressioni; Punture, tagli, abrasioni; Inalazione polveri, fibre; Rumore; Vibrazioni.

Montaggio di tavolame in legno lamellare (sottofase)

Montaggio di tavolame in legno lamellare.

Lavoratori impegnati:

- 1) Addetto al montaggio di tavolame in legno lamellare;

Misure Preventive e Protettive, aggiuntive a quelle riportate nell'apposito successivo capitolo:

- a) DPI: addetto al montaggio di tavolame in legno lamellare;

Prescrizioni Organizzative:

Devono essere forniti: **a)** casco; **b)** occhiali protettivi; **c)** guanti; **d)** calzature di sicurezza; **e)** attrezzatura anticaduta; **f)** indumenti protettivi.

Riferimenti Normativi:

D.Lgs. 9 aprile 2008 n. 81, Art. 75.

Rischi a cui è esposto il lavoratore:

- a) Caduta dall'alto;
- b) Caduta di materiale dall'alto o a livello;
- c) M.M.C. (sollevamento e trasporto);

Attrezzi utilizzati dal lavoratore:

- a) Attrezzi manuali;
- b) Argano a bandiera;
- c) Ponteggio metallico fisso;
- d) Ponteggio mobile o trabattello;
- e) Sega circolare;
- f) Trapano elettrico;

Rischi generati dall'uso degli attrezzi:

Punture, tagli, abrasioni; Urti, colpi, impatti, compressioni; Caduta dall'alto; Caduta di materiale dall'alto o a livello; Elettrocuzione; Scivolamenti, cadute a livello; Inalazione polveri, fibre; Rumore; Vibrazioni.

Strutture principali in legno lamellare (sottofase)

Montaggio pilastri in legno lamellare (sottofase)

Montaggio di travi in legno lamellare e loro posizionamento in quota.

Macchine utilizzate:

- 1) Autogru;
- 2) Autocarro con cestello.

Rischi generati dall'uso delle macchine:

Caduta di materiale dall'alto o a livello; Elettrocuzione; Getti, schizzi; Incendi, esplosioni; Investimento, ribaltamento; Punture, tagli, abrasioni; Rumore; Urti, colpi, impatti, compressioni; Vibrazioni; Caduta dall'alto; Cesoiamenti, stritolamenti.

Lavoratori impegnati:

- 1) Addetto al montaggio travi in legno lamellare;

Misure Preventive e Protettive, aggiuntive a quelle riportate nell'apposito successivo capitolo:

- a) DPI: addetto al montaggio travi in legno lamellare;

Devono essere forniti: **a)** casco; **b)** occhiali protettivi; **c)** guanti; **d)** calzature di sicurezza; **e)** attrezzatura anticaduta; **f)** indumenti protettivi.

D.Lgs. 9 aprile 2008 n. 81, Art. 75.

Rischi a cui è esposto il lavoratore:

- a) Caduta dall'alto;
- b) Caduta di materiale dall'alto o a livello;

Attrezzi utilizzati dal lavoratore:

- a) Attrezzi manuali;
- b) Ponteggio metallico fisso;
- c) Ponteggio mobile o trabattello;
- d) Trapano elettrico;

Rischi generati dall'uso degli attrezzi:

Punture, tagli, abrasioni; Urti, colpi, impatti, compressioni; Caduta dall'alto; Caduta di materiale dall'alto o a livello; Scivolamenti, cadute a livello; Elettrocuzione; Inalazione polveri, fibre; Rumore; Vibrazioni.

Montaggio travi in legno lamellare (sottofase)

Montaggio di travi in legno lamellare e loro posizionamento in quota.

Macchine utilizzate:

- 1) Autogru;
- 2) Autocarro con cestello.

Rischi generati dall'uso delle macchine:

Caduta di materiale dall'alto o a livello; Elettrocuzione; Getti, schizzi; Incendi, esplosioni; Investimento, ribaltamento; Punture, tagli, abrasioni; Rumore; Urti, colpi, impatti, compressioni; Vibrazioni; Caduta dall'alto; Cesoimenti, stritolamenti.

Lavoratori impegnati:

- 1) Addetto al montaggio travi in legno lamellare;

Misure Preventive e Protettive, aggiuntive a quelle riportate nell'apposito successivo capitolo:

- a) DPI: addetto al montaggio travi in legno lamellare;

Devono essere forniti: **a)** casco; **b)** occhiali protettivi; **c)** guanti; **d)** calzature di sicurezza; **e)** attrezzatura anticaduta; **f)** indumenti protettivi.

D.Lgs. 9 aprile 2008 n. 81, Art. 75.

Rischi a cui è esposto il lavoratore:

- a) Caduta dall'alto;
- b) Caduta di materiale dall'alto o a livello;

Attrezzi utilizzati dal lavoratore:

- a) Attrezzi manuali;
- b) Ponteggio metallico fisso;
- c) Ponteggio mobile o trabattello;
- d) Trapano elettrico;

Rischi generati dall'uso degli attrezzi:

Punture, tagli, abrasioni; Urti, colpi, impatti, compressioni; Caduta dall'alto; Caduta di materiale dall'alto o a livello; Scivolamenti, cadute a livello; Elettrocuzione; Inalazione polveri, fibre; Rumore; Vibrazioni.

Montaggio capriate in legno lamellare (sottofase)

Montaggio di capriate in legno lamellare e loro posizionamento in quota.

Macchine utilizzate:

- 1) Autogru;
- 2) Autocarro con cestello.

Rischi generati dall'uso delle macchine:

Caduta di materiale dall'alto o a livello; Elettrocuzione; Getti, schizzi; Incendi, esplosioni; Investimento, ribaltamento; Punture, tagli, abrasioni; Rumore; Urti, colpi, impatti, compressioni; Vibrazioni; Caduta dall'alto; Cesoimenti, stritolamenti.

Lavoratori impegnati:

- 1) Addetto al montaggio di capriate in legno lamellare;

Misure Preventive e Protettive, aggiuntive a quelle riportate nell'apposito successivo capitolo:

- a) DPI: addetto al montaggio capriate in legno lamellare;

Prescrizioni Organizzative:

Devono essere forniti: **a)** casco; **b)** occhiali protettivi; **c)** guanti; **d)** calzature di sicurezza; **e)** attrezzatura anticaduta; **f)** indumenti protettivi.

Riferimenti Normativi:

D.Lgs. 9 aprile 2008 n. 81, Art. 75.

Rischi a cui è esposto il lavoratore:

- a) Caduta dall'alto;
b) Caduta di materiale dall'alto o a livello;

Attrezzi utilizzati dal lavoratore:

- a) Attrezzi manuali;
b) Ponteggio metallico fisso;
c) Ponteggio mobile o trabattello;
d) Trapano elettrico;

Rischi generati dall'uso degli attrezzi:

Punture, tagli, abrasioni; Urti, colpi, impatti, compressioni; Caduta dall'alto; Caduta di materiale dall'alto o a livello; Scivolamenti, cadute a livello; Elettrocuzione; Inalazione polveri, fibre; Rumore; Vibrazioni.

PREFABBRICAZIONE IN X-LAM (fase)

Solai e coperture prefabbricate in x-lam (sottofase)

Montaggio di pannelli prefabbricati in x-lam per solai (sottofase)

Montaggio di pannelli prefabbricati in x-lam per solai, movimentati con l'ausilio di mezzi meccanici, e fissati al resto della struttura, tramite piastre di fissaggio ed irrigidimento in acciaio zincato, compreso l'inserimento di elementi di rinforzo in corrispondenza delle aperture e la sigillatura all'aria dell'intera struttura in legno, con la ripresa delle giunzioni per mezzo di nastri adesivi e guarnizioni.

Macchine utilizzate:

- 1) Autogru;
2) Autocarro con cestello.

Rischi generati dall'uso delle macchine:

Caduta di materiale dall'alto o a livello; Elettrocuzione; Getti, schizzi; Incendi, esplosioni; Investimento, ribaltamento; Punture, tagli, abrasioni; Rumore; Urti, colpi, impatti, compressioni; Vibrazioni; Caduta dall'alto; Cesoamenti, stritolamenti.

Lavoratori impegnati:

- 1) Addetto al montaggio di pannelli prefabbricati in x-lam per solai;

Misure Preventive e Protettive, aggiuntive a quelle riportate nell'apposito successivo capitolo:

- a) DPI: addetto al montaggio di pannelli prefabbricati in x-lam per solai;

Prescrizioni Organizzative:

Devono essere forniti: **a)** casco; **b)** otoprotettori; **c)** occhiali protettivi; **d)** guanti; **e)** calzature di sicurezza; **f)** attrezzatura anticaduta; **g)** indumenti protettivi.

Riferimenti Normativi:

D.Lgs. 9 aprile 2008 n. 81, Art. 75.

Rischi a cui è esposto il lavoratore:

- a) Caduta dall'alto;
b) Caduta di materiale dall'alto o a livello;
c) Urti, colpi, impatti, compressioni;

Attrezzi utilizzati dal lavoratore:

- a) Attrezzi manuali;
b) Avvitatore elettrico;
c) Ponteggio metallico fisso;
d) Scala semplice;

Rischi generati dall'uso degli attrezzi:

Punture, tagli, abrasioni; Urti, colpi, impatti, compressioni; Elettrocuzione; Caduta dall'alto; Caduta di materiale dall'alto o a livello; Scivolamenti, cadute a livello; Movimentazione manuale dei carichi.

Montaggio di pannelli prefabbricati in x-lam per coperture (sottofase)

Montaggio di pannelli prefabbricati in x-lam per coperture, movimentati con l'ausilio di mezzi meccanici, e fissati al resto della struttura, tramite piastre di fissaggio ed irrigidimento in acciaio zincato, compreso l'inserimento di elementi di rinforzo in corrispondenza delle aperture e la sigillatura all'aria dell'intera struttura in legno, con la ripresa delle giunzioni per mezzo di nastri adesivi e guarnizioni.

Macchine utilizzate:

- 1) Autocarro con cestello;
- 2) Autogru.

Rischi generati dall'uso delle macchine:

Caduta dall'alto; Caduta di materiale dall'alto o a livello; Cesoiamenti, stritolamenti; Elettrocuzione; Incendi, esplosioni; Investimento, ribaltamento; Rumore; Vibrazioni; Getti, schizzi; Punture, tagli, abrasioni; Urti, colpi, impatti, compressioni.

Lavoratori impegnati:

- 1) Addetto al montaggio di pannelli prefabbricati in x-lam per coperture;

Misure Preventive e Protettive, aggiuntive a quelle riportate nell'apposito successivo capitolo:

- a) DPI: addetto al montaggio di pannelli prefabbricati in x-lam per coperture;

Prescrizioni Organizzative:

Devono essere forniti: **a)** casco; **b)** otoprotettori; **c)** occhiali protettivi; **d)** guanti; **e)** calzature di sicurezza; **f)** attrezzatura anticaduta; **g)** indumenti protettivi.

Riferimenti Normativi:

D.Lgs. 9 aprile 2008 n. 81, Art. 75.

Rischi a cui è esposto il lavoratore:

- a) Caduta dall'alto;
- b) Caduta di materiale dall'alto o a livello;
- c) Urti, colpi, impatti, compressioni;

Attrezzi utilizzati dal lavoratore:

- a) Attrezzi manuali;
- b) Avvitatore elettrico;
- c) Ponteggio metallico fisso;
- d) Scala semplice;

Rischi generati dall'uso degli attrezzi:

Punture, tagli, abrasioni; Urti, colpi, impatti, compressioni; Elettrocuzione; Caduta dall'alto; Caduta di materiale dall'alto o a livello; Scivolamenti, cadute a livello; Movimentazione manuale dei carichi.

Strutture verticali prefabbricate in x-lam (sottofase)

Montaggio di pannelli prefabbricati in x-lam per pareti portanti (sottofase)

Montaggio di pannelli prefabbricati in x-lam per pareti portanti, movimentati con l'ausilio di mezzi meccanici, e fissati al resto della struttura, tramite piastre di fissaggio ed irrigidimento in acciaio zincato, compreso l'inserimento di elementi di rinforzo in corrispondenza delle aperture e la sigillatura all'aria dell'intera struttura in legno, con la ripresa delle giunzioni per mezzo di nastri adesivi e guarnizioni.

Macchine utilizzate:

- 1) Autocarro con cestello;
- 2) Autogru.

Rischi generati dall'uso delle macchine:

Caduta dall'alto; Caduta di materiale dall'alto o a livello; Cesoiamenti, stritolamenti; Elettrocuzione; Incendi, esplosioni; Investimento, ribaltamento; Rumore; Vibrazioni; Getti, schizzi; Punture, tagli, abrasioni; Urti, colpi, impatti, compressioni.

Lavoratori impegnati:

- 1) Addetto al montaggio di pannelli prefabbricati in x-lam per pareti portanti;

Misure Preventive e Protettive, aggiuntive a quelle riportate nell'apposito successivo capitolo:

- a) DPI: addetto al montaggio di pannelli prefabbricati in x-lam per pareti portanti;

Prescrizioni Organizzative:

Devono essere forniti: **a)** casco; **b)** otoprotettori; **c)** occhiali protettivi; **d)** guanti; **e)** calzature di sicurezza; **f)** attrezzatura anticaduta; **g)** indumenti protettivi.

Riferimenti Normativi:

D.Lgs. 9 aprile 2008 n. 81, Art. 75.

Rischi a cui è esposto il lavoratore:

- a) Caduta dall'alto;
- b) Caduta di materiale dall'alto o a livello;
- c) Urti, colpi, impatti, compressioni;

Attrezzi utilizzati dal lavoratore:

- a) Attrezzi manuali;
- b) Avvitatore elettrico;
- c) Ponteggio metallico fisso;
- d) Scala semplice;

Rischi generati dall'uso degli attrezzi:

Punture, tagli, abrasioni; Urti, colpi, impatti, compressioni; Elettrocuzione; Caduta dall'alto; Caduta di materiale dall'alto o a livello; Scivolamenti, cadute a livello; Movimentazione manuale dei carichi.

Montaggio di scale prefabbricate in x-lam (sottofase)

Montaggio di scale prefabbricate in x-lam, ad uso interno, movimentate con l'ausilio di mezzi meccanici, fissate al resto della struttura tramite incastri e piastre in acciaio.

Macchine utilizzate:

- 1) Autocarro;
- 2) Autogru.

Rischi generati dall'uso delle macchine:

Cesoimenti, stritolamenti; Getti, schizzi; Inalazione polveri, fibre; Rumore; Incendi, esplosioni; Investimento, ribaltamento; Urti, colpi, impatti, compressioni; Vibrazioni; Caduta di materiale dall'alto o a livello; Elettrocuzione; Punture, tagli, abrasioni.

Lavoratori impegnati:

- 1) Addetto al montaggio di scale prefabbricate in x-lam;

Misure Preventive e Protettive, aggiuntive a quelle riportate nell'apposito successivo capitolo:

- a) DPI: addetto al montaggio di scale prefabbricate in x-lam;

Prescrizioni Organizzative:

Devono essere forniti: **a)** casco; **b)** otoprotettori; **c)** occhiali protettivi; **d)** guanti; **e)** calzature di sicurezza; **f)** attrezzatura anticaduta; **g)** indumenti protettivi.

Riferimenti Normativi:

D.Lgs. 9 aprile 2008 n. 81, Art. 75.

Rischi a cui è esposto il lavoratore:

- a) Caduta dall'alto;
- b) Caduta di materiale dall'alto o a livello;
- c) Urti, colpi, impatti, compressioni;

Attrezzi utilizzati dal lavoratore:

- a) Attrezzi manuali;
- b) Avvitatore elettrico;
- c) Scala semplice;

Rischi generati dall'uso degli attrezzi:

Punture, tagli, abrasioni; Urti, colpi, impatti, compressioni; Elettrocuzione; Caduta dall'alto; Movimentazione manuale dei carichi.

MURATURA (fase)

Solai in ferro e tavelloni (sottofase)

Montaggio di grossa orditura in ferro per solaio a tavelloni (sottofase)

Montaggio di grossa orditura in ferro per solaio a tavelloni.

Macchine utilizzate:

- 1) Gru a torre.

Rischi generati dall'uso delle macchine:

Caduta dall'alto; Caduta di materiale dall'alto o a livello; Elettrocuzione; Rumore.

Lavoratori impegnati:

- 1) Addetto al montaggio di grossa orditura in ferro per solaio a tavelloni;

Misure Preventive e Protettive, aggiuntive a quelle riportate nell'apposito successivo capitolo:

- a) DPI: addetto al montaggio di grossa orditura in ferro per solaio a tavelloni;

Prescrizioni Organizzative:

Devono essere forniti: **a)** casco; **b)** occhiali protettivi; **c)** guanti; **d)** calzature di sicurezza; **e)** attrezzatura anticaduta; **f)** indumenti protettivi.

Riferimenti Normativi:

D.Lgs. 9 aprile 2008 n. 81, Art. 75.

Rischi a cui è esposto il lavoratore:

- a) Caduta dall'alto;
- b) Caduta di materiale dall'alto o a livello;
- c) R.O.A. (operazioni di saldatura);
- d) M.M.C. (sollevamento e trasporto);

Attrezzi utilizzati dal lavoratore:

- a) Argano a bandiera;
- b) Attrezzi manuali;
- c) Avvitatore elettrico;
- d) Ponteggio metallico fisso;
- e) Saldatrice elettrica;
- f) Smerigliatrice angolare (flessibile);

Rischi generati dall'uso degli attrezzi:

Caduta dall'alto; Caduta di materiale dall'alto o a livello; Elettrocuzione; Scivolamenti, cadute a livello; Urti, colpi, impatti, compressioni; Punture, tagli, abrasioni; Inalazione fumi, gas, vapori; Incendi, esplosioni; Radiazioni non ionizzanti; Inalazione polveri, fibre; Rumore; Vibrazioni.

Getto in calcestruzzo per completamento di solaio in ferro e tavelloni (sottofase)

Esecuzione di getti di cls per il completamento di solaio in ferro e tavelloni.

Macchine utilizzate:

- 1) Autobetoniera;
- 2) Autopompa per cls.

Rischi generati dall'uso delle macchine:

Caduta di materiale dall'alto o a livello; Cesoiamenti, stritolamenti; Getti, schizzi; Incendi, esplosioni; Investimento, ribaltamento; Rumore; Scivolamenti, cadute a livello; Urti, colpi, impatti, compressioni; Vibrazioni; Elettrocuzione.

Lavoratori impegnati:

- 1) Addetto al getto in calcestruzzo per completamento di solaio in ferro e tavelloni;

Misure Preventive e Protettive, aggiuntive a quelle riportate nell'apposito successivo capitolo:

- a) DPI: addetto al getto in calcestruzzo per completamento di solaio in ferro e tavelloni;

Prescrizioni Organizzative:

Devono essere forniti: **a)** casco; **b)** occhiali protettivi; **c)** guanti; **d)** calzature di sicurezza; **e)** indumenti protettivi.

Riferimenti Normativi:

D.Lgs. 9 aprile 2008 n. 81, Art. 75.

Rischi a cui è esposto il lavoratore:

- a) Caduta dall'alto;
- b) Chimico;
- c) Getti, schizzi;

Attrezzi utilizzati dal lavoratore:

- a) Attrezzi manuali;
- b) Ponteggio metallico fisso;
- c) Vibratore elettrico per calcestruzzo;

Rischi generati dall'uso degli attrezzi:

Punture, tagli, abrasioni; Urti, colpi, impatti, compressioni; Caduta dall'alto; Caduta di materiale dall'alto o a livello; Scivolamenti, cadute a livello; Elettrocuzione; Rumore; Vibrazioni.

Solai in legno (sottofase)

Montaggio di grossa orditura per solaio in legno (sottofase)

Montaggio di grossa orditura per solaio in legno.

Macchine utilizzate:

- 1) Autogru.

Rischi generati dall'uso delle macchine:

Caduta di materiale dall'alto o a livello; Elettrocuzione; Getti, schizzi; Incendi, esplosioni; Investimento, ribaltamento; Punture, tagli, abrasioni; Rumore; Urti, colpi, impatti, compressioni; Vibrazioni.

Lavoratori impegnati:

- 1) Addetto al montaggio di grossa orditura per solaio in legno;

Misure Preventive e Protettive, aggiuntive a quelle riportate nell'apposito successivo capitolo:

- a) DPI: addetto al montaggio di grossa orditura per solaio in legno;

Prescrizioni Organizzative:

Devono essere forniti: **a)** casco; **b)** occhiali protettivi; **c)** guanti; **d)** calzature di sicurezza; **e)** attrezzatura anticaduta; **f)** indumenti protettivi.

Riferimenti Normativi:

D.Lgs. 9 aprile 2008 n. 81, Art. 75.

Rischi a cui è esposto il lavoratore:

- a) Caduta dall'alto;
- b) Caduta di materiale dall'alto o a livello;
- c) M.M.C. (sollevamento e trasporto);
- d) Rumore;
- e) Vibrazioni;

Attrezzi utilizzati dal lavoratore:

- a) Attrezzi manuali;
- b) Avvitatore elettrico;
- c) Motosega;
- d) Ponteggio metallico fisso;
- e) Smerigliatrice angolare (flessibile);

Rischi generati dall'uso degli attrezzi:

Punture, tagli, abrasioni; Urti, colpi, impatti, compressioni; Elettrocuzione; Getti, schizzi; Incendi, esplosioni; Rumore; Vibrazioni; Caduta dall'alto; Caduta di materiale dall'alto o a livello; Scivolamenti, cadute a livello; Inalazione polveri, fibre.

Getto in calcestruzzo per completamento di solaio in legno (sottofase)

Esecuzione di getti di cls per il completamento di solaio in legno.

Macchine utilizzate:

- 1) Autobetoniera;
- 2) Autopompa per cls.

Rischi generati dall'uso delle macchine:

Caduta di materiale dall'alto o a livello; Cesoamenti, stritolamenti; Getti, schizzi; Incendi, esplosioni; Investimento, ribaltamento; Rumore; Scivolamenti, cadute a livello; Urti, colpi, impatti, compressioni; Vibrazioni; Elettrocuzione.

Lavoratori impegnati:

- 1) Addetto al getto in calcestruzzo per completamento di solaio in legno;

Misure Preventive e Protettive, aggiuntive a quelle riportate nell'apposito successivo capitolo:

- a) DPI: addetto al getto in calcestruzzo per completamento di solaio in legno;

Prescrizioni Organizzative:

Devono essere forniti: **a)** casco; **b)** occhiali protettivi; **c)** guanti; **d)** calzature di sicurezza; **e)** indumenti protettivi.

Riferimenti Normativi:

D.Lgs. 9 aprile 2008 n. 81, Art. 75.

Rischi a cui è esposto il lavoratore:

- a) Caduta dall'alto;
- b) Chimico;
- c) Getti, schizzi;

Attrezzi utilizzati dal lavoratore:

- a) Attrezzi manuali;
- b) Ponteggio metallico fisso;
- c) Vibratore elettrico per calcestruzzo;

Rischi generati dall'uso degli attrezzi:

Punture, tagli, abrasioni; Urti, colpi, impatti, compressioni; Caduta dall'alto; Caduta di materiale dall'alto o a livello; Scivolamenti, cadute a livello; Elettrocuzione; Rumore; Vibrazioni.

Strutture in elevazione in muratura (sottofase)

Getto di calcestruzzo di cordoli in c.a. in elevazione (sottofase)

Esecuzione di getti in calcestruzzo per la realizzazione di cordoli in elevazione.

Lavoratori impegnati:

- 1) Addetto al getto di calcestruzzo di cordoli in c.a. in elevazione;
Misure Preventive e Protettive, aggiuntive a quelle riportate nell'apposito successivo capitolo:
 - a) DPI: addetto al getto di calcestruzzo di cordoli in c.a. in elevazione;

Prescrizioni Organizzative:

Devono essere forniti: **a)** casco; **b)** occhiali protettivi; **c)** guanti; **d)** calzature di sicurezza; **e)** indumenti protettivi.

Riferimenti Normativi:

D.Lgs. 9 aprile 2008 n. 81, Art. 75.

Rischi a cui è esposto il lavoratore:

- a) Caduta dall'alto;
- b) Chimico;
- c) Getti, schizzi;

Attrezzi utilizzati dal lavoratore:

- a) Attrezzi manuali;
- b) Ponteggio metallico fisso;
- c) Ponteggio mobile o trabattello;
- d) Scala semplice;
- e) Vibratore elettrico per calcestruzzo;

Rischi generati dall'uso degli attrezzi:

Punture, tagli, abrasioni; Urti, colpi, impatti, compressioni; Caduta dall'alto; Caduta di materiale dall'alto o a livello; Scivolamenti, cadute a livello; Movimentazione manuale dei carichi; Elettrocuzione; Rumore; Vibrazioni.

Lavorazione e posa ferri di armatura di cordoli in c.a. in elevazione (sottofase)

Lavorazione (sagomatura, taglio, saldatura) di ferri di armatura di cordoli in elevazione.

Macchine utilizzate:

- 1) Gru a torre.

Rischi generati dall'uso delle macchine:

Caduta dall'alto; Caduta di materiale dall'alto o a livello; Elettrocuzione; Rumore.

Lavoratori impegnati:

- 1) Addetto alla lavorazione e posa ferri di armatura di cordoli in c.a. in elevazione;
Misure Preventive e Protettive, aggiuntive a quelle riportate nell'apposito successivo capitolo:
 - a) DPI: addetto alla lavorazione e posa ferri di armatura di cordoli in c.a. in elevazione;

Prescrizioni Organizzative:

Devono essere forniti: **a)** casco; **b)** occhiali protettivi; **c)** guanti; **d)** calzature di sicurezza; **e)** indumenti protettivi.

Riferimenti Normativi:

D.Lgs. 9 aprile 2008 n. 81, Art. 75.

Rischi a cui è esposto il lavoratore:

- a) Caduta dall'alto;
- b) Punture, tagli, abrasioni;
- c) Caduta di materiale dall'alto o a livello;

Attrezzi utilizzati dal lavoratore:

- a) Attrezzi manuali;
- b) Ponteggio metallico fisso;
- c) Ponteggio mobile o trabattello;
- d) Scala semplice;
- e) Trancia-piegaferri;

Rischi generati dall'uso degli attrezzi:

Punture, tagli, abrasioni; Urti, colpi, impatti, compressioni; Caduta dall'alto; Caduta di materiale dall'alto o a livello; Scivolamenti, cadute a livello; Movimentazione manuale dei carichi; Cesoiamenti, stritolamenti; Elettrocuzione; Rumore.

Realizzazione della carpenteria di cordoli in c.a. in elevazione (sottofase)

Realizzazione della carpenteria di cordoli in c.a. in elevazione.

Macchine utilizzate:

- 1) Gru a torre.

Rischi generati dall'uso delle macchine:

Caduta dall'alto; Caduta di materiale dall'alto o a livello; Elettrocuzione; Rumore.

Lavoratori impegnati:

- 1) Addetto alla realizzazione della carpenteria di cordoli in c.a. in elevazione;

Misure Preventive e Protettive, aggiuntive a quelle riportate nell'apposito successivo capitolo:

- a) DPI: addetto alla realizzazione della carpenteria di cordoli in c.a. in elevazione;

Prescrizioni Organizzative:

Devono essere forniti: **a)** casco; **b)** otoprotettori; **c)** occhiali protettivi; **d)** maschera con filtro specifico; **e)** guanti; **f)** calzature di sicurezza; **g)** indumenti protettivi.

Riferimenti Normativi:

D.Lgs. 9 aprile 2008 n. 81, Art. 75.

Rischi a cui è esposto il lavoratore:

- a) Caduta dall'alto;
- b) Caduta di materiale dall'alto o a livello;
- c) Chimico;
- d) Punture, tagli, abrasioni;
- e) Rumore;

Attrezzi utilizzati dal lavoratore:

- a) Attrezzi manuali;
- b) Ponteggio metallico fisso;
- c) Ponteggio mobile o trabattello;
- d) Scala semplice;
- e) Sega circolare;

Rischi generati dall'uso degli attrezzi:

Punture, tagli, abrasioni; Urti, colpi, impatti, compressioni; Caduta dall'alto; Caduta di materiale dall'alto o a livello; Scivolamenti, cadute a livello; Movimentazione manuale dei carichi; Elettrocuzione; Inalazione polveri, fibre; Rumore.

Realizzazione della carpenteria di cordoli in c.a. in elevazione con casseforme riutilizzabili (sottofase)

Realizzazione della carpenteria di cordoli in c.a. in elevazione con casseforme riutilizzabili, in materiale polimerico o metallico, composte da pannelli modulari per adattarsi a strutture di dimensioni e spessore variabili.

Macchine utilizzate:

- 1) Gru a torre.

Rischi generati dall'uso delle macchine:

Caduta dall'alto; Caduta di materiale dall'alto o a livello; Elettrocuzione; Rumore.

Lavoratori impegnati:

- 1) Addetto alla realizzazione della carpenteria di cordoli in c.a. in elevazione con casseforme riutilizzabili;

Misure Preventive e Protettive, aggiuntive a quelle riportate nell'apposito successivo capitolo:

- a) DPI: addetto alla realizzazione della carpenteria di cordoli in c.a. in elevazione con casseforme riutilizzabili;

Prescrizioni Organizzative:

Devono essere forniti: **a)** casco; **b)** otoprotettori; **c)** occhiali protettivi; **d)** maschera con filtro specifico; **e)** guanti; **f)** calzature di sicurezza; **g)** indumenti protettivi.

Riferimenti Normativi:

D.Lgs. 9 aprile 2008 n. 81, Art. 75.

Rischi a cui è esposto il lavoratore:

- a) Caduta dall'alto;
- b) Chimico;
- c) Caduta di materiale dall'alto o a livello;
- d) Rumore;

Attrezzi utilizzati dal lavoratore:

- a) Attrezzi manuali;
- b) Scala semplice;
- c) Ponteggio metallico fisso;

d) Ponteggio mobile o trabattello;

Rischi generati dall'uso degli attrezzi:

Punture, tagli, abrasioni; Urti, colpi, impatti, compressioni; Caduta dall'alto; Movimentazione manuale dei carichi; Caduta di materiale dall'alto o a livello; Scivolamenti, cadute a livello.

Realizzazione di murature in elevazione (sottofase)

Esecuzione di murature portanti in elevazione.

Macchine utilizzate:

- 1) Gru a torre;
- 2) Dumper.

Rischi generati dall'uso delle macchine:

Caduta dall'alto; Caduta di materiale dall'alto o a livello; Elettrocuzione; Rumore; Cesoiamenti, stritolamenti; Inalazione polveri, fibre; Incendi, esplosioni; Investimento, ribaltamento; Vibrazioni.

Lavoratori impegnati:

- 1) Addetto alla realizzazione di murature in elevazione;

Misure Preventive e Protettive, aggiuntive a quelle riportate nell'apposito successivo capitolo:

- a) DPI: addetto alla realizzazione di murature in elevazione;

Prescrizioni Organizzative:

Devono essere forniti: **a)** casco; **b)** otoprotettori; **c)** occhiali protettivi; **d)** maschera antipolvere; **e)** guanti; **f)** calzature di sicurezza; **g)** indumenti protettivi.

Riferimenti Normativi:

D.Lgs. 9 aprile 2008 n. 81, Art. 75.

Rischi a cui è esposto il lavoratore:

- a) Caduta dall'alto;
- b) Caduta di materiale dall'alto o a livello;
- c) M.M.C. (sollevamento e trasporto);
- d) Rumore;

Attrezzi utilizzati dal lavoratore:

- a) Attrezzi manuali;
- b) Betoniera a bicchiere;
- c) Ponteggio metallico fisso;
- d) Ponte su cavalletti;
- e) Scala semplice;
- f) Sega circolare;

Rischi generati dall'uso degli attrezzi:

Punture, tagli, abrasioni; Urti, colpi, impatti, compressioni; Caduta di materiale dall'alto o a livello; Cesoiamenti, stritolamenti; Elettrocuzione; Getti, schizzi; Inalazione polveri, fibre; Rumore; Movimentazione manuale dei carichi; Caduta dall'alto; Scivolamenti, cadute a livello.

Realizzazione di pilastri in muratura (sottofase)

Realizzazione di pilastri in muratura.

Macchine utilizzate:

- 1) Gru a torre;
- 2) Dumper.

Rischi generati dall'uso delle macchine:

Caduta dall'alto; Caduta di materiale dall'alto o a livello; Elettrocuzione; Rumore; Cesoiamenti, stritolamenti; Inalazione polveri, fibre; Incendi, esplosioni; Investimento, ribaltamento; Vibrazioni.

Lavoratori impegnati:

- 1) Addetto alla realizzazione di pilastri in muratura;

Misure Preventive e Protettive, aggiuntive a quelle riportate nell'apposito successivo capitolo:

- a) DPI: addetto alla realizzazione di pilastri in muratura;

Prescrizioni Organizzative:

Devono essere forniti: **a)** casco; **b)** otoprotettori; **c)** occhiali protettivi; **d)** maschera antipolvere; **e)** guanti; **f)** calzature di sicurezza; **g)** indumenti protettivi.

Riferimenti Normativi:

D.Lgs. 9 aprile 2008 n. 81, Art. 75.

Rischi a cui è esposto il lavoratore:

- a) Caduta dall'alto;
- b) Caduta di materiale dall'alto o a livello;

- c) M.M.C. (sollevamento e trasporto);
- d) Rumore;

Attrezzi utilizzati dal lavoratore:

- a) Attrezzi manuali;
- b) Betoniera a bichiere;
- c) Ponteggio metallico fisso;
- d) Ponte su cavalletti;
- e) Scala semplice;
- f) Sega circolare;

Rischi generati dall'uso degli attrezzi:

Punture, tagli, abrasioni; Urti, colpi, impatti, compressioni; Caduta di materiale dall'alto o a livello; Cesoiamenti, stritolamenti; Elettrocuzione; Getti, schizzi; Inalazione polveri, fibre; Rumore; Movimentazione manuale dei carichi; Caduta dall'alto; Scivolamenti, cadute a livello.

Realizzazione di scale in muratura (sottofase)

Realizzazione di scale in muratura.

Macchine utilizzate:

- 1) Gru a torre;
- 2) Dumper.

Rischi generati dall'uso delle macchine:

Caduta dall'alto; Caduta di materiale dall'alto o a livello; Elettrocuzione; Rumore; Cesoiamenti, stritolamenti; Inalazione polveri, fibre; Incendi, esplosioni; Investimento, ribaltamento; Vibrazioni.

Lavoratori impegnati:

- 1) Addetto alla realizzazione di scale in muratura;

Misure Preventive e Protettive, aggiuntive a quelle riportate nell'apposito successivo capitolo:

- a) DPI: addetto alla realizzazione di scale in muratura;

Prescrizioni Organizzative:

Devono essere forniti: **a)** casco; **b)** otoprotettori; **c)** occhiali protettivi; **d)** maschera antipolvere; **e)** guanti; **f)** calzature di sicurezza; **g)** indumenti protettivi.

Riferimenti Normativi:

D.Lgs. 9 aprile 2008 n. 81, Art. 75.

Rischi a cui è esposto il lavoratore:

- a) Caduta dall'alto;
- b) Caduta di materiale dall'alto o a livello;
- c) M.M.C. (sollevamento e trasporto);
- d) Rumore;

Attrezzi utilizzati dal lavoratore:

- a) Attrezzi manuali;
- b) Betoniera a bichiere;
- c) Ponteggio metallico fisso;
- d) Ponte su cavalletti;
- e) Scala semplice;
- f) Sega circolare;

Rischi generati dall'uso degli attrezzi:

Punture, tagli, abrasioni; Urti, colpi, impatti, compressioni; Caduta di materiale dall'alto o a livello; Cesoiamenti, stritolamenti; Elettrocuzione; Getti, schizzi; Inalazione polveri, fibre; Rumore; Movimentazione manuale dei carichi; Caduta dall'alto; Scivolamenti, cadute a livello.

Realizzazione di volte in muratura (sottofase)

Realizzazione di volte sopra solide armature. Durante la fase lavorativa si prevede: messa in opera delle centine e dei ponteggi, costruzione degli archi perimetrali, posa del manto, disarmo della volta e smontaggio dei ponteggi.

Macchine utilizzate:

- 1) Gru a torre;
- 2) Dumper.

Rischi generati dall'uso delle macchine:

Caduta dall'alto; Caduta di materiale dall'alto o a livello; Elettrocuzione; Rumore; Cesoiamenti, stritolamenti; Inalazione polveri, fibre; Incendi, esplosioni; Investimento, ribaltamento; Vibrazioni.

Lavoratori impegnati:

- 1) Addetto alla realizzazione di volte in muratura;

Misure Preventive e Protettive, aggiuntive a quelle riportate nell'apposito successivo capitolo:

- a) DPI: addetto alla realizzazione di volte in muratura;

Prescrizioni Organizzative:

Devono essere forniti: **a)** casco; **b)** otoprotettori; **c)** occhiali protettivi; **d)** maschera antipolvere; **e)** guanti; **f)** calzature di sicurezza; **g)** indumenti protettivi.

Riferimenti Normativi:

D.Lgs. 9 aprile 2008 n. 81, Art. 75.

Rischi a cui è esposto il lavoratore:

- a) Caduta dall'alto;
- b) Caduta di materiale dall'alto o a livello;
- c) M.M.C. (sollevamento e trasporto);
- d) Rumore;

Attrezzi utilizzati dal lavoratore:

- a) Attrezzi manuali;
- b) Betoniera a bichiere;
- c) Ponteggio metallico fisso;
- d) Ponte su cavalletti;
- e) Scala semplice;
- f) Sega circolare;

Rischi generati dall'uso degli attrezzi:

Punture, tagli, abrasioni; Urti, colpi, impatti, compressioni; Caduta di materiale dall'alto o a livello; Cesoiamenti, stritolamenti; Elettrocuzione; Getti, schizzi; Inalazione polveri, fibre; Rumore; Movimentazione manuale dei carichi; Caduta dall'alto; Scivolamenti, cadute a livello.

Strutture in fondazione in muratura (sottofase)

Realizzazione di murature in fondazione (sottofase)

Realizzazione di murature in fondazione.

Macchine utilizzate:

- 1) Dumper.

Rischi generati dall'uso delle macchine:

Cesoiamenti, stritolamenti; Inalazione polveri, fibre; Incendi, esplosioni; Investimento, ribaltamento; Rumore; Vibrazioni.

Lavoratori impegnati:

- 1) Addetto alla realizzazione di murature in fondazione;

Misure Preventive e Protettive, aggiuntive a quelle riportate nell'apposito successivo capitolo:

- a) DPI: addetto alla realizzazione di murature in fondazione;

Prescrizioni Organizzative:

Devono essere forniti: **a)** casco; **b)** otoprotettori; **c)** occhiali protettivi; **d)** maschera antipolvere; **e)** guanti; **f)** calzature di sicurezza; **g)** indumenti protettivi.

Riferimenti Normativi:

D.Lgs. 9 aprile 2008 n. 81, Art. 75.

Rischi a cui è esposto il lavoratore:

- a) M.M.C. (sollevamento e trasporto);
- b) Rumore;

Attrezzi utilizzati dal lavoratore:

- a) Attrezzi manuali;
- b) Betoniera a bichiere;
- c) Scala semplice;
- d) Sega circolare;

Rischi generati dall'uso degli attrezzi:

Punture, tagli, abrasioni; Urti, colpi, impatti, compressioni; Caduta di materiale dall'alto o a livello; Cesoiamenti, stritolamenti; Elettrocuzione; Getti, schizzi; Inalazione polveri, fibre; Rumore; Movimentazione manuale dei carichi; Caduta dall'alto; Scivolamenti, cadute a livello.

Realizzazione della carpenteria di cordoli in c.a. in fondazione (sottofase)

Realizzazione di opere di carpenteria per cordoli di fondazione.

Lavoratori impegnati:

- 1) Addetto alla realizzazione della carpenteria di cordoli in c.a. in fondazione;

Misure Preventive e Protettive, aggiuntive a quelle riportate nell'apposito successivo capitolo:

- a) DPI: addetto alla realizzazione della carpenteria di cordoli in c.a. in fondazione;

Prescrizioni Organizzative:

Devono essere forniti: **a)** casco; **b)** otoprotettori; **c)** occhiali protettivi; **d)** maschera con filtro specifico; **e)** guanti; **f)** calzature di sicurezza; **g)** indumenti protettivi.

Riferimenti Normativi:

D.Lgs. 9 aprile 2008 n. 81, Art. 75.

Rischi a cui è esposto il lavoratore:

- a) Chimico;
- b) Rumore;
- c) Punture, tagli, abrasioni;

Attrezzi utilizzati dal lavoratore:

- a) Andatoie e Passerelle;
- b) Attrezzi manuali;
- c) Scala semplice;
- d) Pompa a mano per disarmante;
- e) Sega circolare;

Rischi generati dall'uso degli attrezzi:

Caduta dall'alto; Caduta di materiale dall'alto o a livello; Punture, tagli, abrasioni; Urti, colpi, impatti, compressioni; Movimentazione manuale dei carichi; Nebbie; Getti, schizzi; Elettrocuzione; Inalazione polveri, fibre; Rumore; Scivolamenti, cadute a livello.

Realizzazione della carpenteria di cordoli in c.a. in fondazione con casseforme riutilizzabili (sottofase)

Realizzazione della carpenteria di cordoli in c.a. in fondazione con casseforme riutilizzabili, in materiale polimerico o metallico, composte da pannelli modulari per adattarsi a strutture di dimensioni e spessore variabili.

Macchine utilizzate:

- 1) Gru a torre.

Rischi generati dall'uso delle macchine:

Caduta dall'alto; Caduta di materiale dall'alto o a livello; Elettrocuzione; Rumore.

Lavoratori impegnati:

- 1) Addetto alla realizzazione della carpenteria di cordoli in c.a. in fondazione con casseforme riutilizzabili;

Misure Preventive e Protettive, aggiuntive a quelle riportate nell'apposito successivo capitolo:

- a) DPI: addetto alla realizzazione della carpenteria di cordoli in c.a. in fondazione con casseforme riutilizzabili;

Prescrizioni Organizzative:

Devono essere forniti: **a)** casco; **b)** otoprotettori; **c)** occhiali protettivi; **d)** maschera con filtro specifico; **e)** guanti; **f)** calzature di sicurezza; **g)** indumenti protettivi.

Riferimenti Normativi:

D.Lgs. 9 aprile 2008 n. 81, Art. 75.

Rischi a cui è esposto il lavoratore:

- a) Caduta dall'alto;
- b) Chimico;
- c) Caduta di materiale dall'alto o a livello;
- d) Rumore;

Attrezzi utilizzati dal lavoratore:

- a) Attrezzi manuali;
- b) Scala semplice;
- c) Ponteggio metallico fisso;
- d) Ponteggio mobile o trabattello;

Rischi generati dall'uso degli attrezzi:

Punture, tagli, abrasioni; Urti, colpi, impatti, compressioni; Caduta dall'alto; Movimentazione manuale dei carichi; Caduta di materiale dall'alto o a livello; Scivolamenti, cadute a livello.

Lavorazione e posa ferri di armatura di cordoli in c.a. in fondazione (sottofase)

Lavorazione (sagomatura, taglio, saldatura) di ferro di armatura di cordoli di fondazione.

Lavoratori impegnati:

- 1) Addetto alla lavorazione e posa ferri di armatura di cordoli in c.a. in fondazione;
Misure Preventive e Protettive, aggiuntive a quelle riportate nell'apposito successivo capitolo:

a) DPI: addetto alla lavorazione e posa ferri di armatura di cordoli in c.a. in fondazione;

Prescrizioni Organizzative:

Devono essere forniti: a) casco; b) occhiali protettivi; c) guanti; d) calzature di sicurezza; e) indumenti protettivi.

Riferimenti Normativi:

D.Lgs. 9 aprile 2008 n. 81, Art. 75.

Rischi a cui è esposto il lavoratore:

a) Punture, tagli, abrasioni;

Attrezzi utilizzati dal lavoratore:

a) Andatoie e Passerelle;

b) Attrezzi manuali;

c) Scala semplice;

d) Trancia-piegaferri;

Rischi generati dall'uso degli attrezzi:

Caduta dall'alto; Caduta di materiale dall'alto o a livello; Punture, tagli, abrasioni; Urti, colpi, impatti, compressioni; Movimentazione manuale dei carichi; Cesoamenti, stritolamenti; Elettrocuzione; Rumore; Scivolamenti, cadute a livello.

Getto di calcestruzzo di cordoli in c.a. in fondazione (sottofase)

Esecuzione di getti in calcestruzzo per la realizzazione di cordoli di fondazione.

Macchine utilizzate:

1) Autobetoniera;

2) Autopompa per cls.

Rischi generati dall'uso delle macchine:

Caduta di materiale dall'alto o a livello; Cesoamenti, stritolamenti; Getti, schizzi; Incendi, esplosioni; Investimento, ribaltamento; Rumore; Scivolamenti, cadute a livello; Urti, colpi, impatti, compressioni; Vibrazioni; Elettrocuzione.

Lavoratori impegnati:

1) Addetto al getto di calcestruzzo di cordoli in c.a. in fondazione;

Misure Preventive e Protettive, aggiuntive a quelle riportate nell'apposito successivo capitolo:

a) DPI: addetto al getto di calcestruzzo di cordoli in c.a. in fondazione;

Prescrizioni Organizzative:

Devono essere forniti: a) casco; b) occhiali protettivi; c) guanti; d) calzature di sicurezza; e) indumenti protettivi.

Riferimenti Normativi:

D.Lgs. 9 aprile 2008 n. 81, Art. 75.

Rischi a cui è esposto il lavoratore:

a) Chimico;

b) Getti, schizzi;

Attrezzi utilizzati dal lavoratore:

a) Andatoie e Passerelle;

b) Attrezzi manuali;

c) Scala semplice;

d) Vibratore elettrico per calcestruzzo;

Rischi generati dall'uso degli attrezzi:

Caduta dall'alto; Caduta di materiale dall'alto o a livello; Punture, tagli, abrasioni; Urti, colpi, impatti, compressioni; Movimentazione manuale dei carichi; Elettrocuzione; Rumore; Vibrazioni.

FONDAZIONI SPECIALI (fase)

Diaframmi in c.a. (sottofase)

Scavo a sezione obbligata per diaframmi in c.a. (sottofase)

Scavo a sezione obbligata, eseguito con mezzi meccanici, per diaframmi in cemento armato.

Macchine utilizzate:

- 1) Autocarro;
- 2) Macchina per scavo di paratie monolitiche.

Rischi generati dall'uso delle macchine:

Cesoamenti, stritolamenti; Getti, schizzi; Inalazione polveri, fibre; Rumore; Incendi, esplosioni; Investimento, ribaltamento; Urti, colpi, impatti, compressioni; Vibrazioni; Annegamento; Caduta dall'alto; M.M.C. (sollevamento e trasporto); Punture, tagli, abrasioni; Scivolamenti, cadute a livello; Seppellimento, sprofondamento.

Lavoratori impegnati:

- 1) Addetto allo scavo a sezione obbligata per diaframmi in c.a.;

Misure Preventive e Protettive, aggiuntive a quelle riportate nell'apposito successivo capitolo:

- a) DPI: addetto allo scavo a sezione obbligata per diaframmi in c.a.;

Prescrizioni Organizzative:

Devono essere forniti: **a)** casco; **b)** otoprotettori; **c)** occhiali protettivi; **d)** maschera antipolvere; **e)** guanti; **f)** calzature di sicurezza; **g)** indumenti protettivi; **h)** indumenti ad alta visibilità.

Riferimenti Normativi:

D.Lgs. 9 aprile 2008 n. 81, Art. 75.

Rischi a cui è esposto il lavoratore:

- a) Caduta dall'alto;
- b) Investimento, ribaltamento;

Attrezzi utilizzati dal lavoratore:

- a) Attrezzi manuali;
- b) Andatoie e Passerelle;

Rischi generati dall'uso degli attrezzi:

Punture, tagli, abrasioni; Urti, colpi, impatti, compressioni; Caduta dall'alto; Caduta di materiale dall'alto o a livello.

Posa ferri di armatura per diaframmi in c.a. (sottofase)

Posa di gabbie di armatura all'interno dello scavo a sezione obbligata eseguito nel terreno per la realizzazione di diaframmi in cemento armato.

Macchine utilizzate:

- 1) Autocarro;
- 2) Autogru.

Rischi generati dall'uso delle macchine:

Cesoamenti, stritolamenti; Getti, schizzi; Inalazione polveri, fibre; Rumore; Incendi, esplosioni; Investimento, ribaltamento; Urti, colpi, impatti, compressioni; Vibrazioni; Caduta di materiale dall'alto o a livello; Elettrocuzione; Punture, tagli, abrasioni.

Lavoratori impegnati:

- 1) Addetto alla posa ferri di armatura per diaframmi in c.a.;

Misure Preventive e Protettive, aggiuntive a quelle riportate nell'apposito successivo capitolo:

- a) DPI: addetto alla posa ferri di armatura per diaframmi in c.a.;

Prescrizioni Organizzative:

Devono essere forniti: **a)** casco; **b)** guanti; **c)** calzature di sicurezza; **d)** attrezzatura anticaduta; **e)** indumenti protettivi.

Riferimenti Normativi:

D.Lgs. 9 aprile 2008 n. 81, Art. 75.

Rischi a cui è esposto il lavoratore:

- a) Caduta dall'alto;
- b) Caduta di materiale dall'alto o a livello;

Attrezzi utilizzati dal lavoratore:

- a) Attrezzi manuali;

Rischi generati dall'uso degli attrezzi:

Punture, tagli, abrasioni; Urti, colpi, impatti, compressioni.

Getto di calcestruzzo per diaframmi in c.a. (sottofase)

Esecuzione di getto di calcestruzzo, mediante tramoggia collegata a tubazioni in modo da immettere il calcestruzzo dal fondo dello scavo, per diaframmi in cemento armato.

Macchine utilizzate:

- 1) Autobetoniera;
- 2) Autopompa per cls.

Rischi generati dall'uso delle macchine:

Caduta di materiale dall'alto o a livello; Cesoiamenti, stritolamenti; Getti, schizzi; Incendi, esplosioni; Investimento, ribaltamento; Rumore; Scivolamenti, cadute a livello; Urti, colpi, impatti, compressioni; Vibrazioni; Elettrocuzione.

Lavoratori impegnati:

- 1) Addetto al getto di calcestruzzo per diaframmi in c.a.;

Misure Preventive e Protettive, aggiuntive a quelle riportate nell'apposito successivo capitolo:

- a) DPI: addetto al getto di calcestruzzo per diaframmi in c.a.;

Prescrizioni Organizzative:

Devono essere forniti: a) casco; b) occhiali protettivi; c) guanti; d) calzature di sicurezza; e) indumenti protettivi.

Riferimenti Normativi:

D.Lgs. 9 aprile 2008 n. 81, Art. 75.

Rischi a cui è esposto il lavoratore:

- a) Chimico;
- b) Caduta dall'alto;
- c) Getti, schizzi;

Attrezzi utilizzati dal lavoratore:

- a) Attrezzi manuali;

Rischi generati dall'uso degli attrezzi:

Punture, tagli, abrasioni; Urti, colpi, impatti, compressioni.

Pali infissi (sottofase)

Posa di pali prefabbricati (sottofase)

Posa in opera di pali prefabbricati in c.a. centrifugato (tipo SCAC o similari).

Macchine utilizzate:

- 1) Autocarro;
- 2) Autogru;
- 3) Battipalo.

Rischi generati dall'uso delle macchine:

Cesoiamenti, stritolamenti; Getti, schizzi; Inalazione polveri, fibre; Rumore; Incendi, esplosioni; Investimento, ribaltamento; Urti, colpi, impatti, compressioni; Vibrazioni; Caduta di materiale dall'alto o a livello; Elettrocuzione; Punture, tagli, abrasioni; Caduta dall'alto; M.M.C. (sollevamento e trasporto).

Lavoratori impegnati:

- 1) Addetto alla posa di pali prefabbricati;

Misure Preventive e Protettive, aggiuntive a quelle riportate nell'apposito successivo capitolo:

- a) DPI: addetto alla posa di pali prefabbricati;

Prescrizioni Organizzative:

Devono essere forniti: a) casco; b) otoprotettori; c) occhiali protettivi; d) guanti; e) calzature di sicurezza; f) indumenti protettivi.

Riferimenti Normativi:

D.Lgs. 9 aprile 2008 n. 81, Art. 75.

Rischi a cui è esposto il lavoratore:

- a) Urti, colpi, impatti, compressioni;
- b) Rumore;
- c) Caduta di materiale dall'alto o a livello;

Attrezzi utilizzati dal lavoratore:

- a) Andatoie e Passerelle;
- b) Attrezzi manuali;

Rischi generati dall'uso degli attrezzi:

Caduta dall'alto; Caduta di materiale dall'alto o a livello; Punture, tagli, abrasioni; Urti, colpi, impatti, compressioni.

Scapitozzatura di pali prefabbricati (sottofase)

Scapitozzatura di pali prefabbricati infissi per eliminare gli strati di calcestruzzo eventualmente ammalorato e creare una superficie omogenea per la realizzazione delle strutture in elevazione.

Lavoratori impegnati:

- 1) Addetto alla scapitozzatura di pali prefabbricati;

Misure Preventive e Protettive, aggiuntive a quelle riportate nell'apposito successivo capitolo:

- a) DPI: addetto alla scapitozzatura di pali prefabbricati;

Prescrizioni Organizzative:

Devono essere forniti: **a)** casco; **b)** otoprotettori; **c)** occhiali protettivi; **d)** maschera antipolvere; **e)** guanti; **f)** calzature di sicurezza; **g)** indumenti protettivi.

Riferimenti Normativi:

D.Lgs. 9 aprile 2008 n. 81, Art. 75.

Rischi a cui è esposto il lavoratore:

- a) Inalazione polveri, fibre;
- b) M.M.C. (sollevamento e trasporto);
- c) Rumore;
- d) Vibrazioni;

Attrezzi utilizzati dal lavoratore:

- a) Attrezzi manuali;
- b) Compressore con motore endotermico;
- c) Martello demolitore pneumatico;

Rischi generati dall'uso degli attrezzi:

Punture, tagli, abrasioni; Urti, colpi, impatti, compressioni; Getti, schizzi; Inalazione fumi, gas, vapori; Incendi, esplosioni; Rumore; Inalazione polveri, fibre; Movimentazione manuale dei carichi; Scivolamenti, cadute a livello; Vibrazioni.

Pali trivellati (sottofase)

Perforazioni per pali trivellati (sottofase)

Perforazione per fori di pali eseguita con sonda a rotazione su carro cingolato.

Macchine utilizzate:

- 1) Autocarro;
- 2) Dumper;
- 3) Sonda di perforazione.

Rischi generati dall'uso delle macchine:

Cesoamenti, stritolamenti; Getti, schizzi; Inalazione polveri, fibre; Rumore; Incendi, esplosioni; Investimento, ribaltamento; Urti, colpi, impatti, compressioni; Vibrazioni; Scivolamenti, cadute a livello.

Lavoratori impegnati:

- 1) Addetto alle perforazioni per pali trivellati;

Misure Preventive e Protettive, aggiuntive a quelle riportate nell'apposito successivo capitolo:

- a) DPI: addetto alle perforazioni per pali trivellati;

Prescrizioni Organizzative:

Devono essere forniti: **a)** casco; **b)** otoprotettori; **c)** maschera antipolvere; **d)** guanti; **e)** calzature di sicurezza; **f)** indumenti protettivi.

Riferimenti Normativi:

D.Lgs. 9 aprile 2008 n. 81, Art. 75.

Rischi a cui è esposto il lavoratore:

- a) Caduta dall'alto;
- b) M.M.C. (sollevamento e trasporto);
- c) Urti, colpi, impatti, compressioni;

Attrezzi utilizzati dal lavoratore:

- a) Attrezzi manuali;

Rischi generati dall'uso degli attrezzi:

Punture, tagli, abrasioni; Urti, colpi, impatti, compressioni.

Posa ferri di armatura per pali trivellati (sottofase)

Posa di gabbie di armatura all'interno dei fori eseguiti nel terreno per la realizzazione di pali di fondazione.

Macchine utilizzate:

- 1) Autocarro;
- 2) Autogru.

Rischi generati dall'uso delle macchine:

Cesoamenti, stritolamenti; Getti, schizzi; Inalazione polveri, fibre; Rumore; Incendi, esplosioni; Investimento, ribaltamento; Urti, colpi, impatti, compressioni; Vibrazioni; Caduta di materiale dall'alto o a livello; Elettrocuzione; Punture, tagli, abrasioni.

Lavoratori impegnati:

- 1) Addetto alla posa ferri di armatura per pali trivellati;

Misure Preventive e Protettive, aggiuntive a quelle riportate nell'apposito successivo capitolo:

- a) DPI: addetto alla posa ferri di armatura per pali trivellati;

Prescrizioni Organizzative:

Devono essere forniti: a) casco; b) guanti; c) calzature di sicurezza; d) attrezzatura anticaduta; e) indumenti protettivi.

Riferimenti Normativi:

D.Lgs. 9 aprile 2008 n. 81, Art. 75.

Rischi a cui è esposto il lavoratore:

- a) Caduta dall'alto;
b) Caduta di materiale dall'alto o a livello;

Attrezzi utilizzati dal lavoratore:

- a) Attrezzi manuali;

Rischi generati dall'uso degli attrezzi:

Punture, tagli, abrasioni; Urti, colpi, impatti, compressioni.

Getto di calcestruzzo per pali trivellati (sottofase)

Esecuzione di getti di calcestruzzo per la realizzazione di pali trivellati gettati in opera.

Macchine utilizzate:

- 1) Autobetoniera;
2) Autopompa per cls.

Rischi generati dall'uso delle macchine:

Caduta di materiale dall'alto o a livello; Cesoamenti, stritolamenti; Getti, schizzi; Incendi, esplosioni; Investimento, ribaltamento; Rumore; Scivolamenti, cadute a livello; Urti, colpi, impatti, compressioni; Vibrazioni; Elettrocuzione.

Lavoratori impegnati:

- 1) Addetto al getto di calcestruzzo per pali trivellati;

Misure Preventive e Protettive, aggiuntive a quelle riportate nell'apposito successivo capitolo:

- a) DPI: addetto al getto di calcestruzzo per pali trivellati;

Prescrizioni Organizzative:

Devono essere forniti: a) casco; b) occhiali protettivi; c) guanti; d) calzature di sicurezza; e) indumenti protettivi.

Riferimenti Normativi:

D.Lgs. 9 aprile 2008 n. 81, Art. 75.

Rischi a cui è esposto il lavoratore:

- a) Chimico;
b) Caduta dall'alto;
c) Getti, schizzi;

Attrezzi utilizzati dal lavoratore:

- a) Attrezzi manuali;

Rischi generati dall'uso degli attrezzi:

Punture, tagli, abrasioni; Urti, colpi, impatti, compressioni.

Micropali (sottofase)

Perforazioni per micropali (sottofase)

Perforazione per micropali tipo Radice con sonda a rotazione su carro cingolato.

Macchine utilizzate:

- 1) Autocarro;
2) Dumper;
3) Sonda di perforazione.

Rischi generati dall'uso delle macchine:

Cesoamenti, stritolamenti; Getti, schizzi; Inalazione polveri, fibre; Rumore; Incendi, esplosioni; Investimento, ribaltamento; Urti, colpi, impatti, compressioni; Vibrazioni; Scivolamenti, cadute a livello.

Lavoratori impegnati:

- 1) Addetto alle perforazioni per micropali;
Misure Preventive e Protettive, aggiuntive a quelle riportate nell'apposito successivo capitolo:
a) DPI: addetto alle perforazioni per micropali;

Prescrizioni Organizzative:

Devono essere forniti: **a)** casco; **b)** otoprotettori; **c)** maschera antipolvere; **d)** guanti; **e)** calzature di sicurezza; **f)** indumenti protettivi.

Riferimenti Normativi:

D.Lgs. 9 aprile 2008 n. 81, Art. 75.

Rischi a cui è esposto il lavoratore:

- a) M.M.C. (sollevamento e trasporto);
b) Urti, colpi, impatti, compressioni;

Attrezzi utilizzati dal lavoratore:

- a) Attrezzi manuali;

Rischi generati dall'uso degli attrezzi:

Punture, tagli, abrasioni; Urti, colpi, impatti, compressioni.

Posa ferri di armatura per micropali (sottofase)

Posa di gabbie di armatura all'interno dei fori eseguiti nel terreno per la realizzazione di micropali tipo Radice.

Macchine utilizzate:

- 1) Autocarro;
2) Autogru.

Rischi generati dall'uso delle macchine:

Cesoamenti, stritolamenti; Getti, schizzi; Inalazione polveri, fibre; Rumore; Incendi, esplosioni; Investimento, ribaltamento; Urti, colpi, impatti, compressioni; Vibrazioni; Caduta di materiale dall'alto o a livello; Elettrocuzione; Punture, tagli, abrasioni.

Lavoratori impegnati:

- 1) Addetto alla posa ferri di armatura per micropali;
Misure Preventive e Protettive, aggiuntive a quelle riportate nell'apposito successivo capitolo:
a) DPI: addetto alla posa ferri di armatura per micropali;

Prescrizioni Organizzative:

Devono essere forniti: **a)** casco; **b)** guanti; **c)** calzature di sicurezza; **d)** attrezzatura anticaduta; **e)** indumenti protettivi.

Riferimenti Normativi:

D.Lgs. 9 aprile 2008 n. 81, Art. 75.

Rischi a cui è esposto il lavoratore:

- a) Caduta di materiale dall'alto o a livello;

Attrezzi utilizzati dal lavoratore:

- a) Attrezzi manuali;

Rischi generati dall'uso degli attrezzi:

Punture, tagli, abrasioni; Urti, colpi, impatti, compressioni.

Getto di calcestruzzo per micropali (sottofase)

Esecuzione di getti di calcestruzzo per micropali tipo Radice e immissione di aria compressa per favorire la completa diffusione del calcestruzzo.

Lavoratori impegnati:

- 1) Addetto al getto di calcestruzzo per micropali;
Misure Preventive e Protettive, aggiuntive a quelle riportate nell'apposito successivo capitolo:
a) DPI: addetto al getto di calcestruzzo per micropali;

Prescrizioni Organizzative:

Devono essere forniti: **a)** casco; **b)** occhiali protettivi; **c)** guanti; **d)** calzature di sicurezza; **e)** indumenti protettivi.

Riferimenti Normativi:

D.Lgs. 9 aprile 2008 n. 81, Art. 75.

Rischi a cui è esposto il lavoratore:

- a) Chimico;
b) Getti, schizzi;

Attrezzi utilizzati dal lavoratore:

- a) Attrezzi manuali;
b) Impianto di iniezione per miscele cementizie;

Rischi generati dall'uso degli attrezzi:

Punture, tagli, abrasioni; Urti, colpi, impatti, compressioni; Caduta dall'alto; Elettrocuzione; Getti, schizzi; Inalazione polveri, fibre; Irritazioni cutanee, reazioni allergiche; Scoppio.

Realizzazione di micropali in acciaio (sottofase)

Realizzazione di micropali in acciaio munito di fori con valvole di non ritorno (tipo TUBFIX) ed iniezione di malta di cemento in pressione.

Macchine utilizzate:

- 1) Sonda di perforazione;
- 2) Dumper.

Rischi generati dall'uso delle macchine:

Cesoamenti, stritolamenti; Getti, schizzi; Incendi, esplosioni; Investimento, ribaltamento; Rumore; Scivolamenti, cadute a livello; Urti, colpi, impatti, compressioni; Vibrazioni; Inalazione polveri, fibre.

Lavoratori impegnati:

- 1) Addetto alla realizzazione di micropali in acciaio;

Misure Preventive e Protettive, aggiuntive a quelle riportate nell'apposito successivo capitolo:

- a) DPI: addetto alla realizzazione di micropali in acciaio;

Prescrizioni Organizzative:

Devono essere forniti: **a)** casco; **b)** occhiali protettivi; **c)** guanti; **d)** calzature di sicurezza; **e)** indumenti protettivi.

Riferimenti Normativi:

D.Lgs. 9 aprile 2008 n. 81, Art. 75.

Rischi a cui è esposto il lavoratore:

- a) Chimico;
- b) Getti, schizzi;
- c) Urti, colpi, impatti, compressioni;

Attrezzi utilizzati dal lavoratore:

- a) Attrezzi manuali;
- b) Impianto di iniezione per miscele cementizie;

Rischi generati dall'uso degli attrezzi:

Punture, tagli, abrasioni; Urti, colpi, impatti, compressioni; Caduta dall'alto; Elettrocuzione; Getti, schizzi; Inalazione polveri, fibre; Irritazioni cutanee, reazioni allergiche; Scoppio.

Tiranti (sottofase)**Perforazioni per tiranti (sottofase)**

Perforazione per tiranti con sonda a rotazione su carro cingolato.

Macchine utilizzate:

- 1) Autocarro;
- 2) Sonda di perforazione.

Rischi generati dall'uso delle macchine:

Cesoamenti, stritolamenti; Getti, schizzi; Inalazione polveri, fibre; Rumore; Incendi, esplosioni; Investimento, ribaltamento; Urti, colpi, impatti, compressioni; Vibrazioni; Scivolamenti, cadute a livello.

Lavoratori impegnati:

- 1) Addetto alle perforazioni per tiranti;

Misure Preventive e Protettive, aggiuntive a quelle riportate nell'apposito successivo capitolo:

- a) DPI: addetto alle perforazioni per tiranti;

Prescrizioni Organizzative:

Devono essere forniti: **a)** casco; **b)** ottoprotettori; **c)** maschera antipolvere; **d)** guanti; **e)** calzature di sicurezza; **f)** indumenti protettivi.

Riferimenti Normativi:

D.Lgs. 9 aprile 2008 n. 81, Art. 75.

Rischi a cui è esposto il lavoratore:

- a) M.M.C. (sollevamento e trasporto);
- b) Urti, colpi, impatti, compressioni;

Attrezzi utilizzati dal lavoratore:

- a) Attrezzi manuali;

Rischi generati dall'uso degli attrezzi:

Punture, tagli, abrasioni; Urti, colpi, impatti, compressioni.

Posa ferri di armatura per tiranti (sottofase)

Posa di armature metalliche all'interno dei fori eseguiti nel terreno per la realizzazione di tiranti.

Macchine utilizzate:

- 1) Autocarro;
- 2) Autogru.

Rischi generati dall'uso delle macchine:

Cesoimenti, stritolamenti; Getti, schizzi; Inalazione polveri, fibre; Rumore; Incendi, esplosioni; Investimento, ribaltamento; Urti, colpi, impatti, compressioni; Vibrazioni; Caduta di materiale dall'alto o a livello; Elettrocuzione; Punture, tagli, abrasioni.

Lavoratori impegnati:

- 1) Addetto alla posa ferri di armatura per tiranti;

Misure Preventive e Protettive, aggiuntive a quelle riportate nell'apposito successivo capitolo:

- a) DPI: addetto alla posa ferri di armatura per tiranti;

Prescrizioni Organizzative:

Devono essere forniti: a) casco; b) guanti; c) calzature di sicurezza; d) attrezzatura anticaduta; e) indumenti protettivi.

Riferimenti Normativi:

D.Lgs. 9 aprile 2008 n. 81, Art. 75.

Rischi a cui è esposto il lavoratore:

- a) Caduta di materiale dall'alto o a livello;

Attrezzi utilizzati dal lavoratore:

- a) Attrezzi manuali;

Rischi generati dall'uso degli attrezzi:

Punture, tagli, abrasioni; Urti, colpi, impatti, compressioni.

Tesatura dell'armatura metallica dei tiranti (sottofase)

Tesatura dei tiranti eseguita con mezzi meccanici.

Lavoratori impegnati:

- 1) Addetto alla tesatura dell'armatura metallica dei tiranti;

Misure Preventive e Protettive, aggiuntive a quelle riportate nell'apposito successivo capitolo:

- a) DPI: addetto alla tesatura dell'armatura metallica dei tiranti;

Prescrizioni Organizzative:

Devono essere forniti: a) casco; b) occhiali protettivi; c) guanti; d) calzature di sicurezza; e) indumenti protettivi.

Riferimenti Normativi:

D.Lgs. 9 aprile 2008 n. 81, Art. 75.

Attrezzi utilizzati dal lavoratore:

- a) Attrezzi manuali;
- b) Apparecchiatura idraulica per la tesatura di trefoli;

Rischi generati dall'uso degli attrezzi:

Punture, tagli, abrasioni; Urti, colpi, impatti, compressioni; Elettrocuzione; Getti, schizzi.

Getto di calcestruzzo per tiranti (sottofase)

Esecuzione di getti di calcestruzzo per tiranti.

Lavoratori impegnati:

- 1) Addetto al getto di calcestruzzo per tiranti;

Misure Preventive e Protettive, aggiuntive a quelle riportate nell'apposito successivo capitolo:

- a) DPI: addetto al getto di calcestruzzo per tiranti;

Prescrizioni Organizzative:

Devono essere forniti: a) casco; b) occhiali protettivi; c) guanti; d) calzature di sicurezza; e) indumenti protettivi.

Riferimenti Normativi:

D.Lgs. 9 aprile 2008 n. 81, Art. 75.

Rischi a cui è esposto il lavoratore:

- a) Chimico;
- b) Getti, schizzi;

Attrezzi utilizzati dal lavoratore:

- a) Attrezzi manuali;
- b) Impianto di iniezione per miscele cementizie;

Rischi generati dall'uso degli attrezzi:

Punture, tagli, abrasioni; Urti, colpi, impatti, compressioni; Caduta dall'alto; Elettrocuzione; Getti, schizzi; Inalazione polveri, fibre; Irritazioni cutanee, reazioni allergiche; Scoppio.

OPERE DI SOSTEGNO (fase)**Gabbionature (sottofase)****Posa di gabbionature metalliche (sottofase)**

Realizzazione di gabbionature metalliche.

Macchine utilizzate:

- 1) Dumper.

Rischi generati dall'uso delle macchine:

Cesoamenti, stritolamenti; Inalazione polveri, fibre; Incendi, esplosioni; Investimento, ribaltamento; Rumore; Vibrazioni.

Lavoratori impegnati:

- 1) Addetto alla posa di gabbionature metalliche;

Misure Preventive e Protettive, aggiuntive a quelle riportate nell'apposito successivo capitolo:

- a) DPI: addetto alla posa di gabbionature metalliche;

Prescrizioni Organizzative:

Devono essere forniti: **a)** casco; **b)** occhiali protettivi; **c)** maschera antipolvere; **d)** guanti; **e)** calzature di sicurezza; **f)** indumenti protettivi.

Riferimenti Normativi:

D.Lgs. 9 aprile 2008 n. 81, Art. 75.

Rischi a cui è esposto il lavoratore:

- a) M.M.C. (sollevamento e trasporto);

Attrezzi utilizzati dal lavoratore:

- a) Attrezzi manuali;
- b) Scala semplice;

Rischi generati dall'uso degli attrezzi:

Punture, tagli, abrasioni; Urti, colpi, impatti, compressioni; Caduta dall'alto; Movimentazione manuale dei carichi.

Muri di sostegno (sottofase)**Realizzazione della carpenteria per muri di sostegno in c.a. (sottofase)**

Realizzazione della carpenteria carpenterie per la realizzazione di muri di sostegno in c.a.

Lavoratori impegnati:

- 1) Addetto alla realizzazione della carpenteria per muri di sostegno in c.a.;

Misure Preventive e Protettive, aggiuntive a quelle riportate nell'apposito successivo capitolo:

- a) DPI: addetto alla realizzazione della carpenteria per muri di sostegno in c.a.;

Prescrizioni Organizzative:

Devono essere forniti: **a)** casco; **b)** otoprotettori; **c)** occhiali protettivi; **d)** maschera con filtro specifico; **e)** guanti; **f)** calzature di sicurezza; **g)** indumenti protettivi.

Riferimenti Normativi:

D.Lgs. 9 aprile 2008 n. 81, Art. 75.

Rischi a cui è esposto il lavoratore:

- a) Chimico;

- b) Rumore;
- c) Punture, tagli, abrasioni;

Attrezzi utilizzati dal lavoratore:

- a) Andatoie e Passerelle;
- b) Attrezzi manuali;
- c) Scala semplice;
- d) Pompa a mano per disarmante;
- e) Sega circolare;

Rischi generati dall'uso degli attrezzi:

Caduta dall'alto; Caduta di materiale dall'alto o a livello; Punture, tagli, abrasioni; Urti, colpi, impatti, compressioni; Movimentazione manuale dei carichi; Nebbie; Getti, schizzi; Elettrocuzione; Inalazione polveri, fibre; Rumore; Scivolamenti, cadute a livello.

Realizzazione della carpenteria per muri di sostegno in c.a. con casseforme riutilizzabili (sottofase)

Realizzazione della carpenteria per muri di sostegno in c.a. con casseforme riutilizzabili, in materiale polimerico o metallico, composte da pannelli modulari per adattarsi a strutture di dimensioni e spessore variabili.

Macchine utilizzate:

- 1) Gru a torre.

Rischi generati dall'uso delle macchine:

Caduta dall'alto; Caduta di materiale dall'alto o a livello; Elettrocuzione; Rumore.

Lavoratori impegnati:

- 1) Addetto alla realizzazione della carpenteria per muri di sostegno in c.a. con casseforme riutilizzabili;

Misure Preventive e Protettive, aggiuntive a quelle riportate nell'apposito successivo capitolo:

- a) DPI: addetto alla realizzazione della carpenteria per muri di sostegno in c.a. con casseforme riutilizzabili;

Prescrizioni Organizzative:

Devono essere forniti: **a)** casco; **b)** otoprotettori; **c)** occhiali protettivi; **d)** maschera con filtro specifico; **e)** guanti; **f)** calzature di sicurezza; **g)** indumenti protettivi.

Riferimenti Normativi:

D.Lgs. 9 aprile 2008 n. 81, Art. 75.

Rischi a cui è esposto il lavoratore:

- a) Caduta dall'alto;
- b) Caduta di materiale dall'alto o a livello;
- c) Chimico;
- d) Rumore;

Attrezzi utilizzati dal lavoratore:

- a) Attrezzi manuali;
- b) Scala semplice;
- c) Ponteggio metallico fisso;
- d) Ponteggio mobile o trabattello;

Rischi generati dall'uso degli attrezzi:

Punture, tagli, abrasioni; Urti, colpi, impatti, compressioni; Caduta dall'alto; Movimentazione manuale dei carichi; Caduta di materiale dall'alto o a livello; Scivolamenti, cadute a livello.

Lavorazione e posa ferri di armatura per muri di sostegno in c.a. (sottofase)

Lavorazione (sagomatura, taglio, saldatura) e posa nelle casserature di ferri di armatura di muri di sostegno in c.a..

Lavoratori impegnati:

- 1) Addetto alla lavorazione e posa ferri di armatura per muri di sostegno in c.a.;

Misure Preventive e Protettive, aggiuntive a quelle riportate nell'apposito successivo capitolo:

- a) DPI: addetto alla lavorazione e posa ferri di armatura per muri di sostegno in c.a.;

Prescrizioni Organizzative:

Devono essere forniti: **a)** casco; **b)** occhiali protettivi; **c)** guanti; **d)** calzature di sicurezza; **e)** indumenti protettivi.

Riferimenti Normativi:

D.Lgs. 9 aprile 2008 n. 81, Art. 75.

Rischi a cui è esposto il lavoratore:

- a) Punture, tagli, abrasioni;

Attrezzi utilizzati dal lavoratore:

- a) Andatoie e Passerelle;

- b) Attrezzi manuali;
- c) Scala semplice;
- d) Trancia-piegaferri;

Rischi generati dall'uso degli attrezzi:

Caduta dall'alto; Caduta di materiale dall'alto o a livello; Punture, tagli, abrasioni; Urti, colpi, impatti, compressioni; Movimentazione manuale dei carichi; Cesoiamenti, stritolamenti; Elettrocuzione; Rumore; Scivolamenti, cadute a livello.

Getto di calcestruzzo per muri di sostegno in c.a. (sottofase)

Esecuzione di getti in calcestruzzo per la realizzazione di muri di sostegno in c.a.

Macchine utilizzate:

- 1) Autobetoniera;
- 2) Autopompa per cls.

Rischi generati dall'uso delle macchine:

Caduta di materiale dall'alto o a livello; Cesoiamenti, stritolamenti; Getti, schizzi; Incendi, esplosioni; Investimento, ribaltamento; Rumore; Scivolamenti, cadute a livello; Urti, colpi, impatti, compressioni; Vibrazioni; Elettrocuzione.

Lavoratori impegnati:

- 1) Addetto al getto di calcestruzzo per muri di sostegno in c.a.;

Misure Preventive e Protettive, aggiuntive a quelle riportate nell'apposito successivo capitolo:

- a) DPI: addetto al getto di calcestruzzo per muri di sostegno in c.a.;

Prescrizioni Organizzative:

Devono essere forniti: a) casco; b) occhiali protettivi; c) guanti; d) calzature di sicurezza; e) indumenti protettivi.

Riferimenti Normativi:

D.Lgs. 9 aprile 2008 n. 81, Art. 75.

Rischi a cui è esposto il lavoratore:

- a) Chimico;
- b) Getti, schizzi;

Attrezzi utilizzati dal lavoratore:

- a) Andatoie e Passerelle;
- b) Attrezzi manuali;
- c) Scala semplice;
- d) Vibratore elettrico per calcestruzzo;

Rischi generati dall'uso degli attrezzi:

Caduta dall'alto; Caduta di materiale dall'alto o a livello; Punture, tagli, abrasioni; Urti, colpi, impatti, compressioni; Movimentazione manuale dei carichi; Elettrocuzione; Rumore; Vibrazioni.

Realizzazione di drenaggio per muri di sostegno (sottofase)

Realizzazione di spessore drenante in pietrame a granulometria variabile, da posizionarsi alle spalle del muro di sostegno in c.a., con interposte tubazioni drenanti.

Macchine utilizzate:

- 1) Dumper.

Rischi generati dall'uso delle macchine:

Cesoiamenti, stritolamenti; Inalazione polveri, fibre; Incendi, esplosioni; Investimento, ribaltamento; Rumore; Vibrazioni.

Lavoratori impegnati:

- 1) Addetto alla realizzazione di drenaggio per muri di sostegno;

Misure Preventive e Protettive, aggiuntive a quelle riportate nell'apposito successivo capitolo:

- a) DPI: addetto alla realizzazione di drenaggio per muri di sostegno;

Prescrizioni Organizzative:

Devono essere forniti: a) casco; b) occhiali protettivi; c) guanti; d) calzature di sicurezza; e) indumenti protettivi.

Riferimenti Normativi:

D.Lgs. 9 aprile 2008 n. 81, Art. 75.

Rischi a cui è esposto il lavoratore:

- a) Seppellimento, sprofondamento;

Attrezzi utilizzati dal lavoratore:

- a) Attrezzi manuali;

Rischi generati dall'uso degli attrezzi:

Punture, tagli, abrasioni; Urti, colpi, impatti, compressioni.

Paratie in c.a. (sottofase)

Perforazioni per paratie in c.a. (sottofase)

Perforazione per paratie in c.a. eseguita con sonda a rotazione su carro cingolato.

Macchine utilizzate:

- 1) Autocarro;
- 2) Dumper;
- 3) Sonda di perforazione.

Rischi generati dall'uso delle macchine:

Cesoamenti, stritolamenti; Getti, schizzi; Inalazione polveri, fibre; Rumore; Incendi, esplosioni; Investimento, ribaltamento; Urti, colpi, impatti, compressioni; Vibrazioni; Scivolamenti, cadute a livello.

Lavoratori impegnati:

- 1) Addetto alle perforazioni per paratie in c.a.;

Misure Preventive e Protettive, aggiuntive a quelle riportate nell'apposito successivo capitolo:

- a) DPI: addetto alle perforazioni per paratie in c.a.;

Prescrizioni Organizzative:

Devono essere forniti: a) casco; b) otoprotettori; c) maschera antipolvere; d) guanti; e) calzature di sicurezza; f) indumenti protettivi.

Riferimenti Normativi:

D.Lgs. 9 aprile 2008 n. 81, Art. 75.

Rischi a cui è esposto il lavoratore:

- a) Caduta dall'alto;
- b) M.M.C. (sollevamento e trasporto);
- c) Urti, colpi, impatti, compressioni;

Attrezzi utilizzati dal lavoratore:

- a) Attrezzi manuali;

Rischi generati dall'uso degli attrezzi:

Punture, tagli, abrasioni; Urti, colpi, impatti, compressioni.

Posa dei ferri di armatura per paratia in c.a. (sottofase)

Posa dei ferri di armatura nei relativi scavi per paratie in c.a..

Macchine utilizzate:

- 1) Autocarro;
- 2) Autogru.

Rischi generati dall'uso delle macchine:

Cesoamenti, stritolamenti; Getti, schizzi; Inalazione polveri, fibre; Rumore; Incendi, esplosioni; Investimento, ribaltamento; Urti, colpi, impatti, compressioni; Vibrazioni; Caduta di materiale dall'alto o a livello; Elettrocuzione; Punture, tagli, abrasioni.

Lavoratori impegnati:

- 1) Addetto alla posa dei ferri di armatura per paratia in c.a.;

Misure Preventive e Protettive, aggiuntive a quelle riportate nell'apposito successivo capitolo:

- a) DPI: addetto alla posa dei ferri di armatura per paratia in c.a.;

Prescrizioni Organizzative:

Devono essere forniti: a) casco; b) guanti; c) calzature di sicurezza; d) attrezzatura anticaduta; e) indumenti protettivi.

Riferimenti Normativi:

D.Lgs. 9 aprile 2008 n. 81, Art. 75.

Rischi a cui è esposto il lavoratore:

- a) Caduta dall'alto;
- b) Caduta di materiale dall'alto o a livello;

Attrezzi utilizzati dal lavoratore:

- a) Attrezzi manuali;

Rischi generati dall'uso degli attrezzi:

Punture, tagli, abrasioni; Urti, colpi, impatti, compressioni.

Getto di calcestruzzo per paratia in c.a. (sottofase)

Esecuzione di getti di calcestruzzo per la realizzazione di paratia in c.a. gettata in opera.

Macchine utilizzate:

- 1) Autobetoniera;
- 2) Autopompa per cls.

Rischi generati dall'uso delle macchine:

Caduta di materiale dall'alto o a livello; Cesoiamenti, stritolamenti; Getti, schizzi; Incendi, esplosioni; Investimento, ribaltamento; Rumore; Scivolamenti, cadute a livello; Urti, colpi, impatti, compressioni; Vibrazioni; Elettrocuzione.

Lavoratori impegnati:

- 1) Addetto al getto di calcestruzzo per paratia in c.a.;

Misure Preventive e Protettive, aggiuntive a quelle riportate nell'apposito successivo capitolo:

- a) DPI: addetto al getto di calcestruzzo per paratia in c.a.;

Prescrizioni Organizzative:

Devono essere forniti: a) casco; b) occhiali protettivi; c) guanti; d) calzature di sicurezza; e) indumenti protettivi.

Riferimenti Normativi:

D.Lgs. 9 aprile 2008 n. 81, Art. 75.

Rischi a cui è esposto il lavoratore:

- a) Chimico;
- b) Caduta dall'alto;
- c) Getti, schizzi;

Attrezzi utilizzati dal lavoratore:

- a) Attrezzi manuali;

Rischi generati dall'uso degli attrezzi:

Punture, tagli, abrasioni; Urti, colpi, impatti, compressioni.

Terre rinforzate (sottofase)

Realizzazione di opere in terra rinforzata (sottofase)

Realizzazione di opere in terra rinforzata.

Macchine utilizzate:

- 1) Autocarro;
- 2) Escavatore;
- 3) Pala meccanica.

Rischi generati dall'uso delle macchine:

Cesoiamenti, stritolamenti; Getti, schizzi; Inalazione polveri, fibre; Rumore; Incendi, esplosioni; Investimento, ribaltamento; Urti, colpi, impatti, compressioni; Vibrazioni; Elettrocuzione; Scivolamenti, cadute a livello.

Lavoratori impegnati:

- 1) Addetto alla realizzazione di opere in terra rinforzata;

Misure Preventive e Protettive, aggiuntive a quelle riportate nell'apposito successivo capitolo:

- a) DPI: addetto alla realizzazione di opere in terra rinforzata;

Prescrizioni Organizzative:

Devono essere forniti: a) casco; b) otoprotettori; c) occhiali protettivi; d) guanti antivibranti; e) calzature di sicurezza; f) indumenti protettivi.

Riferimenti Normativi:

D.Lgs. 9 aprile 2008 n. 81, Art. 75.

Rischi a cui è esposto il lavoratore:

- a) Rumore;
- b) Vibrazioni;

Attrezzi utilizzati dal lavoratore:

- a) Andatoie e Passerelle;
- b) Attrezzi manuali;
- c) Compattatore a piastra battente;
- d) Scala semplice;
- e) Trancia-piegaferri;

Rischi generati dall'uso degli attrezzi:

Caduta dall'alto; Caduta di materiale dall'alto o a livello; Punture, tagli, abrasioni; Urti, colpi, impatti, compressioni; Inalazione fumi, gas, vapori; Incendi, esplosioni; Getti, schizzi; Rumore; Scivolamenti, cadute a livello; Vibrazioni; Movimentazione manuale dei carichi; Cesoiamenti, stritolamenti; Elettrocuzione.

LAVORI STRADALI

La Lavorazione è suddivisa nelle seguenti Fasi e Sottofasi:

Demolizioni e rimozioni

- Asportazione di strato di usura e collegamento
- Taglio di asfalto di carreggiata stradale
- Demolizione di fondazione stradale
- Demolizione di misto cemento
- Disfacimento di pavimentazione in pietra
- Rimozione di segnaletica orizzontale
- Rimozione di segnaletica verticale
- Rimozione di cordoli, zanelle e opere d'arte
- Rimozione di guard-rails

Sede stradale

- Formazione di rilevato stradale
- Formazione di fondazione stradale
- Formazione di manto di usura e collegamento
- Formazione di manto di usura riciclato in sito

Opere d'arte

- Realizzazione della carpenteria per opere d'arte in lavori stradali
- Lavorazione e posa ferri di armatura per opere d'arte in lavori stradali
- Getto in calcestruzzo per opere d'arte in lavori stradali
- Cordoli, zanelle e opere d'arte
- Realizzazione di marciapiedi

Opere complementari

- Montaggio di guard-rails
- Posa di barriere protettive in c.a.
- Montaggio di pannelli fonoassorbenti
- Montaggio di copertura integrata antirumore
- Posa di segnaletica verticale
- Realizzazione di segnaletica orizzontale
- Pulizia di sede stradale

Demolizioni e rimozioni (fase)

Asportazione di strato di usura e collegamento (sottofase)

Asportazione dello strato d'usura e collegamento mediante mezzi meccanici ed allontanamento dei materiali di risulta.

Macchine utilizzate:

- 1) Autocarro;
- 2) Scarificatrice.

Rischi generati dall'uso delle macchine:

Cesoamenti, stritolamenti; Getti, schizzi; Inalazione polveri, fibre; Rumore; Incendi, esplosioni; Investimento, ribaltamento; Urti, colpi, impatti, compressioni; Vibrazioni.

Lavoratori impegnati:

- 1) Addetto all'asportazione di strato di usura e collegamento;

Misure Preventive e Protettive, aggiuntive a quelle riportate nell'apposito successivo capitolo:

- a) DPI: addetto all'asportazione di strato di usura e collegamento;

Prescrizioni Organizzative:

Devono essere forniti: **a)** casco; **b)** otoprotettori; **c)** occhiali protettivi; **d)** maschera antipolvere; **e)** guanti; **f)** calzature di sicurezza; **g)** indumenti protettivi; **h)** indumenti ad alta visibilità.

Riferimenti Normativi:

D.Lgs. 9 aprile 2008 n. 81, Art. 75.

Rischi a cui è esposto il lavoratore:

- a) Investimento, ribaltamento;
- b) Rumore;

c) Vibrazioni;

Attrezzi utilizzati dal lavoratore:

a) Attrezzi manuali;

Rischi generati dall'uso degli attrezzi:

Punture, tagli, abrasioni; Urti, colpi, impatti, compressioni.

Taglio di asfalto di carreggiata stradale (sottofase)

Taglio dell'asfalto della carreggiata stradale eseguito con l'ausilio di attrezzi meccanici.

Macchine utilizzate:

- 1) Autocarro;
- 2) Pala meccanica (minipala) con tagliasfalto con fresa.

Rischi generati dall'uso delle macchine:

Cesoamenti, stritolamenti; Getti, schizzi; Inalazione polveri, fibre; Rumore; Incendi, esplosioni; Investimento, ribaltamento; Urti, colpi, impatti, compressioni; Vibrazioni; Punture, tagli, abrasioni.

Lavoratori impegnati:

- 1) Addetto al taglio di asfalto di carreggiata stradale;

Misure Preventive e Protettive, aggiuntive a quelle riportate nell'apposito successivo capitolo:

- a) DPI: addetto al taglio di asfalto di carreggiata stradale;

Prescrizioni Organizzative:

Devono essere forniti: **a)** casco; **b)** otoprotettori; **c)** occhiali protettivi; **d)** maschera antipolvere; **e)** guanti; **f)** calzature di sicurezza; **g)** indumenti protettivi; **h)** indumenti ad alta visibilità.

Riferimenti Normativi:

D.Lgs. 9 aprile 2008 n. 81, Art. 75.

Rischi a cui è esposto il lavoratore:

- a) Investimento, ribaltamento;
- b) Rumore;
- c) Vibrazioni;

Attrezzi utilizzati dal lavoratore:

- a) Attrezzi manuali;

Rischi generati dall'uso degli attrezzi:

Punture, tagli, abrasioni; Urti, colpi, impatti, compressioni.

Demolizione di fondazione stradale (sottofase)

Demolizione di fondazione stradale mediante mezzi meccanici ed allontanamento dei materiali di risulta.

Macchine utilizzate:

- 1) Autocarro;
- 2) Escavatore con martello demolitore.

Rischi generati dall'uso delle macchine:

Cesoamenti, stritolamenti; Getti, schizzi; Inalazione polveri, fibre; Rumore; Incendi, esplosioni; Investimento, ribaltamento; Urti, colpi, impatti, compressioni; Vibrazioni; Elettrocuzione; Scivolamenti, cadute a livello.

Lavoratori impegnati:

- 1) Addetto alla demolizione di fondazione stradale;

Misure Preventive e Protettive, aggiuntive a quelle riportate nell'apposito successivo capitolo:

- a) DPI: addetto alla demolizione di fondazione stradale;

Prescrizioni Organizzative:

Devono essere forniti: **a)** casco; **b)** otoprotettori; **c)** occhiali protettivi; **d)** maschera antipolvere; **e)** guanti; **f)** calzature di sicurezza; **g)** indumenti protettivi; **h)** indumenti ad alta visibilità.

Riferimenti Normativi:

D.Lgs. 9 aprile 2008 n. 81, Art. 75.

Rischi a cui è esposto il lavoratore:

- a) Investimento, ribaltamento;
- b) Rumore;
- c) Vibrazioni;

Attrezzi utilizzati dal lavoratore:

- a) Attrezzi manuali;

Rischi generati dall'uso degli attrezzi:

Punture, tagli, abrasioni; Urti, colpi, impatti, compressioni.

Demolizione di misto cemento (sottofase)

Demolizione di misto cemento mediante mezzi meccanici ed allontanamento dei materiali di risulta.

Macchine utilizzate:

- 1) Autocarro;
- 2) Escavatore con martello demolitore.

Rischi generati dall'uso delle macchine:

Cesoamenti, stritolamenti; Getti, schizzi; Inalazione polveri, fibre; Rumore; Incendi, esplosioni; Investimento, ribaltamento; Urti, colpi, impatti, compressioni; Vibrazioni; Elettrocuzione; Scivolamenti, cadute a livello.

Lavoratori impegnati:

- 1) Addetto alla demolizione di misto cemento;

Misure Preventive e Protettive, aggiuntive a quelle riportate nell'apposito successivo capitolo:

- a) DPI: addetto alla demolizione di misto cemento;

Prescrizioni Organizzative:

Devono essere forniti: **a)** casco; **b)** otoprotettori; **c)** occhiali protettivi; **d)** maschera antipolvere; **e)** guanti; **f)** calzature di sicurezza; **g)** indumenti protettivi; **h)** indumenti ad alta visibilità.

Riferimenti Normativi:

D.Lgs. 9 aprile 2008 n. 81, Art. 75.

Rischi a cui è esposto il lavoratore:

- a) Investimento, ribaltamento;
- b) Rumore;
- c) Vibrazioni;

Attrezzi utilizzati dal lavoratore:

- a) Attrezzi manuali;

Rischi generati dall'uso degli attrezzi:

Punture, tagli, abrasioni; Urti, colpi, impatti, compressioni.

Disfacimento di pavimentazione in pietra (sottofase)

Disfacimento di pavimentazione in pietra mediante mezzi meccanici ed allontanamento dei materiali di risulta.

Macchine utilizzate:

- 1) Autocarro;
- 2) Escavatore con martello demolitore.

Rischi generati dall'uso delle macchine:

Cesoamenti, stritolamenti; Getti, schizzi; Inalazione polveri, fibre; Rumore; Incendi, esplosioni; Investimento, ribaltamento; Urti, colpi, impatti, compressioni; Vibrazioni; Elettrocuzione; Scivolamenti, cadute a livello.

Lavoratori impegnati:

- 1) Addetto al disfacimento di pavimentazione in pietra;

Misure Preventive e Protettive, aggiuntive a quelle riportate nell'apposito successivo capitolo:

- a) DPI: addetto al disfacimento di pavimentazione in pietra;

Prescrizioni Organizzative:

Devono essere forniti: **a)** casco; **b)** otoprotettori; **c)** occhiali protettivi; **d)** maschera antipolvere; **e)** guanti; **f)** calzature di sicurezza; **g)** indumenti protettivi; **h)** indumenti ad alta visibilità.

Riferimenti Normativi:

D.Lgs. 9 aprile 2008 n. 81, Art. 75.

Rischi a cui è esposto il lavoratore:

- a) Investimento, ribaltamento;
- b) Rumore;
- c) Vibrazioni;

Attrezzi utilizzati dal lavoratore:

- a) Attrezzi manuali;

Rischi generati dall'uso degli attrezzi:

Punture, tagli, abrasioni; Urti, colpi, impatti, compressioni.

Rimozione di segnaletica orizzontale (sottofase)

Rimozione di segnaletica orizzontale: strisce, scritte, frecce di direzione e isole spartitraffico, eseguita con mezzo meccanico.

Macchine utilizzate:

- 1) Verniciatrice segnaletica stradale.

Rischi generati dall'uso delle macchine:

Chimico; Getti, schizzi; Incendi, esplosioni; Inalazione fumi, gas, vapori; Investimento, ribaltamento; Nebbie; Rumore; Urti, colpi, impatti, compressioni; Vibrazioni.

Lavoratori impegnati:

- 1) Addetto alla rimozione di segnaletica orizzontale;

Misure Preventive e Protettive, aggiuntive a quelle riportate nell'apposito successivo capitolo:

- a) DPI: addetto alla rimozione di segnaletica orizzontale;

Prescrizioni Organizzative:

Devono essere forniti: **a)** casco; **b)** otoprotettori; **c)** occhiali protettivi; **d)** maschera con filtro specifico; **e)** guanti; **f)** calzature di sicurezza; **g)** indumenti protettivi; **h)** indumenti ad alta visibilità.

Riferimenti Normativi:

D.Lgs. 9 aprile 2008 n. 81, Art. 75.

Rischi a cui è esposto il lavoratore:

- a) Investimento, ribaltamento;
b) Chimico;

Attrezzi utilizzati dal lavoratore:

- a) Attrezzi manuali;
b) Compressore elettrico;
c) Pistola per verniciatura a spruzzo;

Rischi generati dall'uso degli attrezzi:

Punture, tagli, abrasioni; Urti, colpi, impatti, compressioni; Elettrocuzione; Scoppio; Getti, schizzi; Inalazione fumi, gas, vapori; Nebbie.

Rimozione di segnaletica verticale (sottofase)

Rimozione di segnaletica verticale.

Macchine utilizzate:

- 1) Autocarro.

Rischi generati dall'uso delle macchine:

Cesoamenti, stritolamenti; Getti, schizzi; Inalazione polveri, fibre; Rumore; Incendi, esplosioni; Investimento, ribaltamento; Urti, colpi, impatti, compressioni; Vibrazioni.

Lavoratori impegnati:

- 1) Addetto alla rimozione di segnaletica verticale;

Misure Preventive e Protettive, aggiuntive a quelle riportate nell'apposito successivo capitolo:

- a) DPI: addetto alla rimozione di segnaletica verticale;

Prescrizioni Organizzative:

Devono essere forniti: **a)** casco; **b)** otoprotettori; **c)** occhiali protettivi; **d)** maschera antipolvere; **e)** guanti antivibrazioni; **f)** calzature di sicurezza; **g)** indumenti protettivi; **h)** indumenti ad alta visibilità.

Riferimenti Normativi:

D.Lgs. 9 aprile 2008 n. 81, Art. 75.

Rischi a cui è esposto il lavoratore:

- a) Investimento, ribaltamento;
b) Rumore;
c) Vibrazioni;

Attrezzi utilizzati dal lavoratore:

- a) Attrezzi manuali;
b) Compressore con motore endotermico;
c) Martello demolitore pneumatico;

Rischi generati dall'uso degli attrezzi:

Punture, tagli, abrasioni; Urti, colpi, impatti, compressioni; Getti, schizzi; Inalazione fumi, gas, vapori; Incendi, esplosioni; Rumore; Inalazione polveri, fibre; Movimentazione manuale dei carichi; Scivolamenti, cadute a livello; Vibrazioni.

Rimozione di cordoli, zanelle e opere d'arte (sottofase)

Rimozione di cordoli, zanelle e opere d'arte.

Macchine utilizzate:

- 1) Autocarro.

Rischi generati dall'uso delle macchine:

Cesoamenti, stritolamenti; Getti, schizzi; Inalazione polveri, fibre; Rumore; Incendi, esplosioni; Investimento, ribaltamento; Urti, colpi, impatti, compressioni; Vibrazioni.

Lavoratori impegnati:

- 1) Addetto alla rimozione di cordoli, zanelle e opere d'arte;
Misure Preventive e Protettive, aggiuntive a quelle riportate nell'apposito successivo capitolo:
a) DPI: addetto alla rimozione di cordoli, zanelle e opere d'arte;

Prescrizioni Organizzative:

Devono essere forniti: **a)** casco; **b)** otoprotettori; **c)** occhiali protettivi; **d)** maschera antipolvere; **e)** guanti antivibrazioni; **f)** calzature di sicurezza; **g)** indumenti protettivi; **h)** indumenti ad alta visibilità.

Riferimenti Normativi:

D.Lgs. 9 aprile 2008 n. 81, Art. 75.

Rischi a cui è esposto il lavoratore:

- a) Investimento, ribaltamento;
b) Rumore;
c) Vibrazioni;

Attrezzi utilizzati dal lavoratore:

- a) Attrezzi manuali;
b) Compressore con motore endotermico;
c) Martello demolitore pneumatico;

Rischi generati dall'uso degli attrezzi:

Punture, tagli, abrasioni; Urti, colpi, impatti, compressioni; Getti, schizzi; Inalazione fumi, gas, vapori; Incendi, esplosioni; Rumore; Inalazione polveri, fibre; Movimentazione manuale dei carichi; Scivolamenti, cadute a livello; Vibrazioni.

Rimozione di guard-rails (sottofase)

Rimozione di guard-rails.

Macchine utilizzate:

- 1) Autocarro.

Rischi generati dall'uso delle macchine:

Cesoiamenti, stritolamenti; Getti, schizzi; Inalazione polveri, fibre; Rumore; Incendi, esplosioni; Investimento, ribaltamento; Urti, colpi, impatti, compressioni; Vibrazioni.

Lavoratori impegnati:

- 1) Addetto alla rimozione di guard-rails;
Misure Preventive e Protettive, aggiuntive a quelle riportate nell'apposito successivo capitolo:
a) DPI: addetto alla rimozione di guard-rails;

Prescrizioni Organizzative:

Devono essere forniti: **a)** casco; **b)** otoprotettori; **c)** occhiali protettivi; **d)** maschera antipolvere; **e)** guanti antivibrazioni; **f)** calzature di sicurezza; **g)** indumenti protettivi; **h)** indumenti ad alta visibilità.

Riferimenti Normativi:

D.Lgs. 9 aprile 2008 n. 81, Art. 75.

Rischi a cui è esposto il lavoratore:

- a) Investimento, ribaltamento;
b) Rumore;
c) Vibrazioni;

Attrezzi utilizzati dal lavoratore:

- a) Attrezzi manuali;
b) Compressore con motore endotermico;
c) Martello demolitore pneumatico;

Rischi generati dall'uso degli attrezzi:

Punture, tagli, abrasioni; Urti, colpi, impatti, compressioni; Getti, schizzi; Inalazione fumi, gas, vapori; Incendi, esplosioni; Rumore; Inalazione polveri, fibre; Movimentazione manuale dei carichi; Scivolamenti, cadute a livello; Vibrazioni.

Sede stradale (fase)

Formazione di rilevato stradale (sottofase)

Formazione per strati di rilevato stradale con materiale proveniente da cave, preparazione del piano di posa, compattazione eseguita con mezzi meccanici.

Macchine utilizzate:

- 1) Pala meccanica;
- 2) Rullo compressore.

Rischi generati dall'uso delle macchine:

Cesoamenti, stritolamenti; Inalazione polveri, fibre; Incendi, esplosioni; Investimento, ribaltamento; Rumore; Scivolamenti, cadute a livello; Vibrazioni; Inalazione fumi, gas, vapori.

Lavoratori impegnati:

- 1) Addetto alla formazione di rilevato stradale;

Misure Preventive e Protettive, aggiuntive a quelle riportate nell'apposito successivo capitolo:

- a) DPI: addetto alla formazione di rilevato stradale;

Prescrizioni Organizzative:

Devono essere forniti: **a)** casco; **b)** otoprotettori; **c)** occhiali protettivi; **d)** maschera antipolvere; **e)** guanti; **f)** calzature di sicurezza; **g)** indumenti protettivi; **h)** indumenti ad alta visibilità.

Riferimenti Normativi:

D.Lgs. 9 aprile 2008 n. 81, Art. 75.

Rischi a cui è esposto il lavoratore:

- a) Investimento, ribaltamento;
- b) Rumore;

Attrezzi utilizzati dal lavoratore:

- a) Attrezzi manuali;

Rischi generati dall'uso degli attrezzi:

Punture, tagli, abrasioni; Urti, colpi, impatti, compressioni.

Formazione di fondazione stradale (sottofase)

Formazione per strati di fondazione stradale con pietrame calcareo informe e massiciata di pietrisco, compattazione eseguita con mezzi meccanici.

Macchine utilizzate:

- 1) Pala meccanica;
- 2) Rullo compressore.

Rischi generati dall'uso delle macchine:

Cesoamenti, stritolamenti; Inalazione polveri, fibre; Incendi, esplosioni; Investimento, ribaltamento; Rumore; Scivolamenti, cadute a livello; Vibrazioni; Inalazione fumi, gas, vapori.

Lavoratori impegnati:

- 1) Addetto alla formazione di fondazione stradale;

Misure Preventive e Protettive, aggiuntive a quelle riportate nell'apposito successivo capitolo:

- a) DPI: addetto alla formazione di fondazione stradale;

Prescrizioni Organizzative:

Devono essere forniti: **a)** casco; **b)** otoprotettori; **c)** occhiali protettivi; **d)** maschera antipolvere; **e)** guanti; **f)** calzature di sicurezza; **g)** indumenti protettivi; **h)** indumenti ad alta visibilità.

Riferimenti Normativi:

D.Lgs. 9 aprile 2008 n. 81, Art. 75.

Rischi a cui è esposto il lavoratore:

- a) Investimento, ribaltamento;
- b) Rumore;

Attrezzi utilizzati dal lavoratore:

- a) Attrezzi manuali;

Rischi generati dall'uso degli attrezzi:

Punture, tagli, abrasioni; Urti, colpi, impatti, compressioni.

Formazione di manto di usura e collegamento (sottofase)

Formazione di manto stradale in conglomerato bituminoso mediante esecuzione di strato/i di collegamento e strato di usura, stesi e compattati con mezzi meccanici.

Macchine utilizzate:

- 1) Finitrice;
- 2) Rullo compressore;
- 3) Autocarro dumper.

Rischi generati dall'uso delle macchine:

Cesoamenti, stritolamenti; Getti, schizzi; Inalazione fumi, gas, vapori; Incendi, esplosioni; Investimento, ribaltamento; Rumore; Vibrazioni; Inalazione polveri, fibre.

Lavoratori impegnati:

- 1) Addetto alla formazione di manto di usura e collegamento;

Misure Preventive e Protettive, aggiuntive a quelle riportate nell'apposito successivo capitolo:

- a) DPI: addetto alla formazione di manto di usura e collegamento;

Prescrizioni Organizzative:

Devono essere forniti: **a)** casco; **b)** otoprotettori; **c)** occhiali protettivi; **d)** maschera con filtro specifico; **e)** guanti; **f)** calzature di sicurezza; **g)** indumenti protettivi; **h)** indumenti ad alta visibilità.

Riferimenti Normativi:

D.Lgs. 9 aprile 2008 n. 81, Art. 75.

Rischi a cui è esposto il lavoratore:

- a) Investimento, ribaltamento;
- b) Cancerogeno e mutageno;
- c) Inalazione fumi, gas, vapori;

Attrezzi utilizzati dal lavoratore:

- a) Attrezzi manuali;

Rischi generati dall'uso degli attrezzi:

Punture, tagli, abrasioni; Urti, colpi, impatti, compressioni.

Formazione di manto di usura riciclato in sito (sottofase)

Formazione di manto stradale in conglomerato bituminoso, riciclato in sito, mediante esecuzione di strato di usura steso e compattato con mezzi meccanici.

Macchine utilizzate:

- 1) Finitrice;
- 2) Rullo compressore;
- 3) Autocarro dumper;
- 4) Riciclatrice di asfalto.

Rischi generati dall'uso delle macchine:

Cesoamenti, stritolamenti; Getti, schizzi; Inalazione fumi, gas, vapori; Incendi, esplosioni; Investimento, ribaltamento; Rumore; Vibrazioni; Inalazione polveri, fibre.

Lavoratori impegnati:

- 1) Addetto alla formazione di manto di usura riciclato in sito;

Misure Preventive e Protettive, aggiuntive a quelle riportate nell'apposito successivo capitolo:

- a) DPI: addetto alla formazione di manto di usura riciclato in sito;

Prescrizioni Organizzative:

Devono essere forniti: **a)** casco; **b)** otoprotettori; **c)** occhiali protettivi; **d)** maschera con filtro specifico; **e)** guanti; **f)** calzature di sicurezza; **g)** indumenti protettivi; **h)** indumenti ad alta visibilità.

Riferimenti Normativi:

D.Lgs. 9 aprile 2008 n. 81, Art. 75.

Rischi a cui è esposto il lavoratore:

- a) Investimento, ribaltamento;
- b) Cancerogeno e mutageno;
- c) Inalazione fumi, gas, vapori;

Attrezzi utilizzati dal lavoratore:

- a) Attrezzi manuali;

Rischi generati dall'uso degli attrezzi:

Punture, tagli, abrasioni; Urti, colpi, impatti, compressioni.

Opere d'arte (fase)

Realizzazione della carpenteria per opere d'arte in lavori stradali (sottofase)

Realizzazione della carpenteria di opere d'arte relative a lavori stradali e successivo disarmo.

Lavoratori impegnati:

- 1) Addetto alla realizzazione della carpenteria per opere d'arte in lavori stradali;

Misure Preventive e Protettive, aggiuntive a quelle riportate nell'apposito successivo capitolo:

- a) DPI: addetto alla realizzazione della carpenteria per opere d'arte in lavori stradali;

Devono essere forniti: **a)** casco; **b)** otoprotettori; **c)** occhiali protettivi; **d)** maschera con filtro specifico; **e)** guanti; **f)** calzature di sicurezza; **g)** indumenti protettivi.

D.Lgs. 9 aprile 2008 n. 81, Art. 75.

Rischi a cui è esposto il lavoratore:

- a) Chimico;
- b) Rumore;
- c) Punture, tagli, abrasioni;

Attrezzi utilizzati dal lavoratore:

- a) Andatoie e Passerelle;
- b) Attrezzi manuali;
- c) Scala semplice;
- d) Pompa a mano per disarmante;
- e) Sega circolare;

Rischi generati dall'uso degli attrezzi:

Caduta dall'alto; Caduta di materiale dall'alto o a livello; Punture, tagli, abrasioni; Urti, colpi, impatti, compressioni; Movimentazione manuale dei carichi; Nebbie; Getti, schizzi; Elettrocuzione; Inalazione polveri, fibre; Rumore; Scivolamenti, cadute a livello.

Lavorazione e posa ferri di armatura per opere d'arte in lavori stradali (sottofase)

Lavorazione (sagomatura, taglio) e posa nelle cassature di ferri di armature di opere d'arte relative a lavori stradali.

Macchine utilizzate:

- 1) Autogru.

Rischi generati dall'uso delle macchine:

Caduta di materiale dall'alto o a livello; Elettrocuzione; Getti, schizzi; Incendi, esplosioni; Investimento, ribaltamento; Punture, tagli, abrasioni; Rumore; Urti, colpi, impatti, compressioni; Vibrazioni.

Lavoratori impegnati:

- 1) Addetto alla lavorazione e posa ferri di armatura per opere d'arte in lavori stradali;

Misure Preventive e Protettive, aggiuntive a quelle riportate nell'apposito successivo capitolo:

- a) DPI: addetto alla lavorazione e posa ferri di armatura per opere d'arte in lavori stradali;

Devono essere forniti: **a)** casco; **b)** occhiali protettivi; **c)** guanti; **d)** calzature di sicurezza; **e)** indumenti protettivi.

D.Lgs. 9 aprile 2008 n. 81, Art. 75.

Rischi a cui è esposto il lavoratore:

- a) Punture, tagli, abrasioni;

Attrezzi utilizzati dal lavoratore:

- a) Andatoie e Passerelle;
- b) Attrezzi manuali;
- c) Scala semplice;
- d) Trancia-piegaferri;

Rischi generati dall'uso degli attrezzi:

Caduta dall'alto; Caduta di materiale dall'alto o a livello; Punture, tagli, abrasioni; Urti, colpi, impatti, compressioni; Movimentazione manuale dei carichi; Cesoiamenti, stritolamenti; Elettrocuzione; Rumore; Scivolamenti, cadute a livello.

Getto in calcestruzzo per opere d'arte in lavori stradali (sottofase)

Esecuzione di getti in calcestruzzo per la realizzazione di opere d'arte relative a lavori stradali.

Macchine utilizzate:

- 1) Autobetoniera;
- 2) Autopompa per cls.

Rischi generati dall'uso delle macchine:

Caduta di materiale dall'alto o a livello; Cesoiamenti, stritolamenti; Getti, schizzi; Incendi, esplosioni; Investimento, ribaltamento; Rumore; Scivolamenti, cadute a livello; Urti, colpi, impatti, compressioni; Vibrazioni; Elettrocuzione.

Lavoratori impegnati:

- 1) Addetto al getto in calcestruzzo per opere d'arte in lavori stradali;

Misure Preventive e Protettive, aggiuntive a quelle riportate nell'apposito successivo capitolo:

- a) DPI: addetto al getto in calcestruzzo per opere d'arte in lavori stradali;

Prescrizioni Organizzative:

Devono essere forniti: **a)** casco; **b)** occhiali protettivi; **c)** guanti; **d)** calzature di sicurezza; **e)** indumenti protettivi.

Riferimenti Normativi:

D.Lgs. 9 aprile 2008 n. 81, Art. 75.

Rischi a cui è esposto il lavoratore:

- a) Chimico;
b) Getti, schizzi;

Attrezzi utilizzati dal lavoratore:

- a) Andatoie e Passerelle;
b) Attrezzi manuali;
c) Scala semplice;
d) Vibratore elettrico per calcestruzzo;

Rischi generati dall'uso degli attrezzi:

Caduta dall'alto; Caduta di materiale dall'alto o a livello; Punture, tagli, abrasioni; Urti, colpi, impatti, compressioni; Movimentazione manuale dei carichi; Elettrocuzione; Rumore; Vibrazioni.

Cordoli, zanelle e opere d'arte (sottofase)

Posa in opera di cordoli, zanelle e opere d'arte stradali prefabbricate.

Macchine utilizzate:

- 1) Dumper.

Rischi generati dall'uso delle macchine:

Cesoamenti, stritolamenti; Inalazione polveri, fibre; Incendi, esplosioni; Investimento, ribaltamento; Rumore; Vibrazioni.

Lavoratori impegnati:

- 1) Addetto alla posa cordoli, zanelle e opere d'arte;

Misure Preventive e Protettive, aggiuntive a quelle riportate nell'apposito successivo capitolo:

- a) DPI: addetto alla posa cordoli, zanelle e opere d'arte;

Prescrizioni Organizzative:

Devono essere forniti: **a)** casco; **b)** occhiali protettivi; **c)** maschera antipolvere; **d)** guanti; **e)** calzature di sicurezza; **f)** indumenti protettivi; **g)** indumenti ad alta visibilità.

Riferimenti Normativi:

D.Lgs. 9 aprile 2008 n. 81, Art. 75.

Rischi a cui è esposto il lavoratore:

- a) Rumore;
b) M.M.C. (sollevamento e trasporto);

Attrezzi utilizzati dal lavoratore:

- a) Attrezzi manuali;

Rischi generati dall'uso degli attrezzi:

Punture, tagli, abrasioni; Urti, colpi, impatti, compressioni.

Realizzazione di marciapiedi (sottofase)

Realizzazione di marciapiede, eseguito mediante la preventiva posa in opera di cordoli in calcestruzzo prefabbricato, riempimento parziale con sabbia e ghiaia, realizzazione di massetto e posa finale della pavimentazione.

Macchine utilizzate:

- 1) Dumper.

Rischi generati dall'uso delle macchine:

Cesoamenti, stritolamenti; Inalazione polveri, fibre; Incendi, esplosioni; Investimento, ribaltamento; Rumore; Vibrazioni.

Lavoratori impegnati:

- 1) Addetto alla realizzazione di marciapiedi;

Misure Preventive e Protettive, aggiuntive a quelle riportate nell'apposito successivo capitolo:

- a) DPI: addetto alla realizzazione di marciapiedi;

Prescrizioni Organizzative:

Devono essere forniti: **a)** casco; **b)** occhiali protettivi; **c)** maschera antipolvere; **d)** guanti; **e)** calzature di sicurezza; **f)** indumenti protettivi; **g)** indumenti ad alta visibilità.

Riferimenti Normativi:

D.Lgs. 9 aprile 2008 n. 81, Art. 75.

Rischi a cui è esposto il lavoratore:

- a) M.M.C. (sollevamento e trasporto);
- b) Rumore;

Attrezzi utilizzati dal lavoratore:

- a) Attrezzi manuali;

Rischi generati dall'uso degli attrezzi:

Punture, tagli, abrasioni; Urti, colpi, impatti, compressioni.

Opere complementari (fase)

Montaggio di guard-rails (sottofase)

Montaggio di guard-rails su fondazione in cls precedentemente realizzata.

Macchine utilizzate:

- 1) Autocarro.

Rischi generati dall'uso delle macchine:

Cesoamenti, stritolamenti; Getti, schizzi; Inalazione polveri, fibre; Rumore; Incendi, esplosioni; Investimento, ribaltamento; Urti, colpi, impatti, compressioni; Vibrazioni.

Lavoratori impegnati:

- 1) Addetto al montaggio di guard-rails;

Misure Preventive e Protettive, aggiuntive a quelle riportate nell'apposito successivo capitolo:

- a) DPI: addetto al montaggio di guard-rails;

Prescrizioni Organizzative:

Devono essere forniti: a) casco; b) guanti; c) calzature di sicurezza; d) indumenti protettivi; e) indumenti ad alta visibilità.

Riferimenti Normativi:

D.Lgs. 9 aprile 2008 n. 81, Art. 75.

Rischi a cui è esposto il lavoratore:

- a) Investimento, ribaltamento;
- b) M.M.C. (sollevamento e trasporto);

Attrezzi utilizzati dal lavoratore:

- a) Attrezzi manuali;

Rischi generati dall'uso degli attrezzi:

Punture, tagli, abrasioni; Urti, colpi, impatti, compressioni.

Posa di barriere protettive in c.a. (sottofase)

Posa di barriere protettive in c.a..

Macchine utilizzate:

- 1) Autocarro con gru.

Rischi generati dall'uso delle macchine:

Cesoamenti, stritolamenti; Elettrocuzione; Getti, schizzi; Incendi, esplosioni; Investimento, ribaltamento; Punture, tagli, abrasioni; Rumore; Urti, colpi, impatti, compressioni; Vibrazioni.

Lavoratori impegnati:

- 1) Addetto alla posa di barriere protettive in c.a.;

Misure Preventive e Protettive, aggiuntive a quelle riportate nell'apposito successivo capitolo:

- a) DPI: addetto alla posa di barriere protettive in c.a.;

Prescrizioni Organizzative:

Devono essere forniti: a) casco; b) guanti; c) calzature di sicurezza; d) indumenti protettivi; e) indumenti ad alta visibilità.

Riferimenti Normativi:

D.Lgs. 9 aprile 2008 n. 81, Art. 75.

Rischi a cui è esposto il lavoratore:

- a) Caduta di materiale dall'alto o a livello;
- b) Investimento, ribaltamento;

Attrezzi utilizzati dal lavoratore:

- a) Attrezzi manuali;

Rischi generati dall'uso degli attrezzi:

Punture, tagli, abrasioni; Urti, colpi, impatti, compressioni.

Montaggio di pannelli fonoassorbenti (sottofase)

Montaggio di pannelli fonoassorbenti su fondazione in cls precedentemente realizzata.

Macchine utilizzate:

- 1) Autocarro;
- 2) Autogru.

Rischi generati dall'uso delle macchine:

Cesoimenti, stritolamenti; Getti, schizzi; Inalazione polveri, fibre; Rumore; Incendi, esplosioni; Investimento, ribaltamento; Urti, colpi, impatti, compressioni; Vibrazioni; Caduta di materiale dall'alto o a livello; Elettrocuzione; Punture, tagli, abrasioni.

Lavoratori impegnati:

- 1) Addetto al montaggio di pannelli fonoassorbenti;

Misure Preventive e Protettive, aggiuntive a quelle riportate nell'apposito successivo capitolo:

- a) DPI: addetto al montaggio di pannelli fonoassorbenti;

Prescrizioni Organizzative:

Devono essere forniti: a) casco; b) guanti; c) calzature di sicurezza; d) indumenti protettivi; e) indumenti ad alta visibilità.

Riferimenti Normativi:

D.Lgs. 9 aprile 2008 n. 81, Art. 75.

Rischi a cui è esposto il lavoratore:

- a) Investimento, ribaltamento;
- b) M.M.C. (sollevamento e trasporto);

Attrezzi utilizzati dal lavoratore:

- a) Attrezzi manuali;
- b) Avvitatore elettrico;

Rischi generati dall'uso degli attrezzi:

Punture, tagli, abrasioni; Urti, colpi, impatti, compressioni; Elettrocuzione.

Montaggio di copertura integrata antirumore (sottofase)

Montaggio di copertura antirumore costituita da montanti verticali in acciaio, con colonne intermedie per sostenere i pannelli della barriera stradale, installati su cordolo di fondazione preventivamente predisposto, e da copertura a travatura metallica con sistema di baffles fonoassorbenti.

Macchine utilizzate:

- 1) Autocarro;
- 2) Autogru.

Rischi generati dall'uso delle macchine:

Cesoimenti, stritolamenti; Getti, schizzi; Inalazione polveri, fibre; Rumore; Incendi, esplosioni; Investimento, ribaltamento; Urti, colpi, impatti, compressioni; Vibrazioni; Caduta di materiale dall'alto o a livello; Elettrocuzione; Punture, tagli, abrasioni.

Lavoratori impegnati:

- 1) Addetto al montaggio di copertura integrata antirumore;

Misure Preventive e Protettive, aggiuntive a quelle riportate nell'apposito successivo capitolo:

- a) DPI: addetto al montaggio di copertura integrata antirumore;

Prescrizioni Organizzative:

Devono essere forniti: a) casco; b) guanti; c) calzature di sicurezza; d) indumenti protettivi; e) indumenti ad alta visibilità.

Riferimenti Normativi:

D.Lgs. 9 aprile 2008 n. 81, Art. 75.

Rischi a cui è esposto il lavoratore:

- a) Investimento, ribaltamento;
- b) M.M.C. (sollevamento e trasporto);

Attrezzi utilizzati dal lavoratore:

- a) Attrezzi manuali;
- b) Avvitatore elettrico;

Rischi generati dall'uso degli attrezzi:

Punture, tagli, abrasioni; Urti, colpi, impatti, compressioni; Elettrocuzione.

Posa di segnaletica verticale (sottofase)

Posa di segnali stradali compreso lo scavo e la realizzazione della fondazione.

Macchine utilizzate:

- 1) Autocarro.

Rischi generati dall'uso delle macchine:

Cesoiamenti, stritolamenti; Getti, schizzi; Inalazione polveri, fibre; Rumore; Incendi, esplosioni; Investimento, ribaltamento; Urti, colpi, impatti, compressioni; Vibrazioni.

Lavoratori impegnati:

- 1) Addetto alla posa di segnaletica verticale;

Misure Preventive e Protettive, aggiuntive a quelle riportate nell'apposito successivo capitolo:

- a) DPI: addetto alla posa di segnaletica verticale;

Prescrizioni Organizzative:

Devono essere forniti: a) casco; b) guanti; c) calzature di sicurezza; d) indumenti protettivi; e) indumenti ad alta visibilità.

Riferimenti Normativi:

D.Lgs. 9 aprile 2008 n. 81, Art. 75.

Rischi a cui è esposto il lavoratore:

- a) Investimento, ribaltamento;
- b) Rumore;

Attrezzi utilizzati dal lavoratore:

- a) Attrezzi manuali;

Rischi generati dall'uso degli attrezzi:


Punture, tagli, abrasioni; Urti, colpi, impatti, compressioni.

Realizzazione di segnaletica orizzontale (sottofase)

Realizzazione della segnaletica stradale orizzontale: strisce, scritte, frecce di direzione e isole spartitraffico, eseguita con mezzo meccanico.

Segnaletica specifica della Lavorazione:



- 1) segnale:  Segni orizzontali in rifacimento;

Macchine utilizzate:

- 1) Verniciatrice segnaletica stradale.

Rischi generati dall'uso delle macchine:

Chimico; Getti, schizzi; Incendi, esplosioni; Inalazione fumi, gas, vapori; Investimento, ribaltamento; Nebbie; Rumore; Urti, colpi, impatti, compressioni; Vibrazioni.

Lavoratori impegnati:

- 1) Addetto alla realizzazione di segnaletica orizzontale;

Misure Preventive e Protettive, aggiuntive a quelle riportate nell'apposito successivo capitolo:

- a) DPI: addetto alla realizzazione di segnaletica orizzontale;

Prescrizioni Organizzative:

Devono essere forniti: a) casco; b) otoprotettori; c) occhiali protettivi; d) maschera con filtro specifico; e) guanti; f) calzature di sicurezza; g) indumenti protettivi; h) indumenti ad alta visibilità.

Riferimenti Normativi:

D.Lgs. 9 aprile 2008 n. 81, Art. 75.

Rischi a cui è esposto il lavoratore:

- a) Investimento, ribaltamento;
- b) Chimico;

Attrezzi utilizzati dal lavoratore:

- a) Attrezzi manuali;
- b) Compressore elettrico;
- c) Pistola per verniciatura a spruzzo;

Rischi generati dall'uso degli attrezzi:

Punture, tagli, abrasioni; Urti, colpi, impatti, compressioni; Elettrocuzione; Scoppio; Getti, schizzi; Inalazione fumi, gas, vapori; Nebbie.

Pulizia di sede stradale (sottofase)

Pulizia di sede stradale eseguita con mezzo meccanico.

Macchine utilizzate:

- 1) Spazzolatrice-aspiratrice (pulizia stradale).

Rischi generati dall'uso delle macchine:

Getti, schizzi; Inalazione polveri, fibre; Incendi, esplosioni; Investimento, ribaltamento; Punture, tagli, abrasioni; Rumore; Urti, colpi, impatti, compressioni; Vibrazioni.

Lavoratori impegnati:

- 1) Addetto alla pulizia di sede stradale;

Misure Preventive e Protettive, aggiuntive a quelle riportate nell'apposito successivo capitolo:

- a) DPI: addetto alla pulizia di sede stradale;

Prescrizioni Organizzative:

Devono essere forniti: **a)** casco; **b)** occhiali protettivi; **c)** maschera con filtro specifico; **d)** guanti; **e)** calzature di sicurezza; **f)** indumenti protettivi; **g)** indumenti ad alta visibilità.

Riferimenti Normativi:

D.Lgs. 9 aprile 2008 n. 81, Art. 75.

Rischi a cui è esposto il lavoratore:

- a) Investimento, ribaltamento;

Attrezzi utilizzati dal lavoratore:

- a) Attrezzi manuali;

Rischi generati dall'uso degli attrezzi:

Punture, tagli, abrasioni; Urti, colpi, impatti, compressioni.

LAVORI GRANDI INFRASTRUTTURE

La Lavorazione è suddivisa nelle seguenti Fasi e Sottofasi:

Gallerie

Brillamento di mine e disaggio
Contenimento dei fuori sagoma
Rivestimento di prima fase
Rivestimento finale
Rivestimento finale in conci prefabbricati

Viadotti

Assemblaggio della carpenteria del pulvino e suo posizionamento
Assemblaggio della carpenteria rampante e suo posizionamento
Lavorazione e posa ferri di armatura per le strutture di viadotti
Getto in calcestruzzo per le strutture di viadotti
Montaggio e tesatura di travi prefabbricate di viadotti
Realizzazione di impalcato stradale

Ferrovie

Approvvigionamento e posa traversine e binari
Formazione di massicciata ferroviaria (ballast)
Posa di pali per l'elettificazione ferroviaria
Montaggio di linea aerea di contatto per trazione elettrica

Gallerie (fase)

Brillamento di mine e disaggio (sottofase)

Esecuzione di fori nel fronte dello scavo per l'alloggiamento delle mine, loro brillamento e successivo disaggio di sicurezza e esecuzione di sottile strato di betoncino di rivestimento.

Macchine utilizzate:

- 1) Piattaforma sviluppabile;
- 2) Carro di perforazione;
- 3) Escavatore;
- 4) Autocarro.

Rischi generati dall'uso delle macchine:

Caduta dall'alto; Caduta di materiale dall'alto o a livello; Cesoiamenti, stritolamenti; Elettrocuzione; Incendi, esplosioni; Inalazione fumi, gas, vapori; Inalazione polveri, fibre; Investimento, ribaltamento; Punture, tagli, abrasioni; Rumore; Seppellimento, sprofondamento; Urti, colpi, impatti, compressioni; Vibrazioni; Scivolamenti, cadute a livello; Getti, schizzi.

Lavoratori impegnati:

- 1) Addetto al brillamento di mine e disgaggio;

Misure Preventive e Protettive, aggiuntive a quelle riportate nell'apposito successivo capitolo:

- a) DPI: addetto al brillamento di mine e disgaggio;

Prescrizioni Organizzative:

Devono essere forniti: **a)** casco; **b)** otoprotettori; **c)** occhiali protettivi; **d)** maschera antipolvere; **e)** guanti; **f)** calzature di sicurezza; **g)** indumenti protettivi.

Riferimenti Normativi:

D.Lgs. 9 aprile 2008 n. 81, Art. 75.

Rischi a cui è esposto il lavoratore:

- a) Incendi, esplosioni;
- b) Seppellimento, sprofondamento;

Attrezzi utilizzati dal lavoratore:

- a) Attrezzi manuali;
- b) Martello demolitore elettrico;

Rischi generati dall'uso degli attrezzi:

Punture, tagli, abrasioni; Urti, colpi, impatti, compressioni; Elettrocuzione; Inalazione polveri, fibre; Rumore; Vibrazioni.

Contenimento dei fuori sagoma (sottofase)

Prima di iniziare le operazioni di demolizione del fronte dello scavo, andranno inserite, lungo il perimetro della sezione dello scavo stesso, barre di acciaio disposte nella direzione di avanzamento, allo scopo di contenere la fratturazione della roccia lungo il contorno della sezione di scavo riducendo eventuali fuori-sagoma. Tali barre di acciaio saranno inserite in fori allo scopo realizzati e intasati con iniezioni di malta cementizia.

Macchine utilizzate:

- 1) Autocarro;
- 2) Sonda di perforazione;
- 3) Piattaforma sviluppabile.

Rischi generati dall'uso delle macchine:

Cesoiamenti, stritolamenti; Getti, schizzi; Inalazione polveri, fibre; Rumore; Incendi, esplosioni; Investimento, ribaltamento; Urti, colpi, impatti, compressioni; Vibrazioni; Scivolamenti, cadute a livello; Caduta dall'alto; Caduta di materiale dall'alto o a livello; Elettrocuzione.

Lavoratori impegnati:

- 1) Addetto al contenimento dei fuori sagoma;

Misure Preventive e Protettive, aggiuntive a quelle riportate nell'apposito successivo capitolo:

- a) DPI: addetto al contenimento dei fuori sagoma;

Prescrizioni Organizzative:

Devono essere forniti: **a)** casco; **b)** otoprotettori; **c)** occhiali protettivi; **d)** maschera antipolvere; **e)** guanti; **f)** calzature di sicurezza; **g)** indumenti protettivi.

Riferimenti Normativi:

D.Lgs. 9 aprile 2008 n. 81, Art. 75.

Rischi a cui è esposto il lavoratore:

- a) Seppellimento, sprofondamento;

Attrezzi utilizzati dal lavoratore:

- a) Attrezzi manuali;

Rischi generati dall'uso degli attrezzi:

Punture, tagli, abrasioni; Urti, colpi, impatti, compressioni.

Rivestimento di prima fase (sottofase)

Primo rivestimento, detto di 1° fase, dello scavo per la realizzazione di una galleria, consistente nella posa di centine (scomposte inizialmente in più pezzi), di rete elettrosaldata e strato di spritz-beton di completamento. Le operazioni di fissaggio dei vari pezzi di centina, e di questa con le reti elettrosaldate e/o con la centina precedentemente posizionata dovranno essere effettuate manualmente dal personale addetto.

Macchine utilizzate:

- 1) Autocarro;

- 2) Escavatore con pinza o cesoia idraulica;
- 3) Piattaforma sviluppabile.

Rischi generati dall'uso delle macchine:

Cesoamenti, stritolamenti; Getti, schizzi; Inalazione polveri, fibre; Rumore; Incendi, esplosioni; Investimento, ribaltamento; Urti, colpi, impatti, compressioni; Vibrazioni; Scivolamenti, cadute a livello; Caduta dall'alto; Caduta di materiale dall'alto o a livello; Elettrocuzione.

Lavoratori impegnati:

- 1) Addetto al rivestimento di prima fase;

Misure Preventive e Protettive, aggiuntive a quelle riportate nell'apposito successivo capitolo:

- a) DPI: addetto al rivestimento di prima fase;

Prescrizioni Organizzative:

Devono essere forniti: **a)** casco; **b)** otoprotettori; **c)** occhiali protettivi; **d)** maschera antipolvere; **e)** guanti; **f)** calzature di sicurezza; **g)** indumenti protettivi.

Riferimenti Normativi:

D.Lgs. 9 aprile 2008 n. 81, Art. 75.

Rischi a cui è esposto il lavoratore:

- a) Chimico;
- b) Seppellimento, sprofondamento;

Attrezzi utilizzati dal lavoratore:

- a) Attrezzi manuali;
- b) Pompa per spritz-beton;

Rischi generati dall'uso degli attrezzi:

Punture, tagli, abrasioni; Urti, colpi, impatti, compressioni; Caduta dall'alto; Elettrocuzione; Getti, schizzi; Nebbie.

Rivestimento finale (sottofase)

Esecuzione del rivestimento definitivo della galleria.

Macchine utilizzate:

- 1) Autobetoniera;
- 2) Autopompa per cls;
- 3) Carro portaforme.

Rischi generati dall'uso delle macchine:

Caduta di materiale dall'alto o a livello; Cesoamenti, stritolamenti; Getti, schizzi; Incendi, esplosioni; Investimento, ribaltamento; Rumore; Scivolamenti, cadute a livello; Urti, colpi, impatti, compressioni; Vibrazioni; Elettrocuzione; Caduta dall'alto.

Lavoratori impegnati:

- 1) Addetto al rivestimento finale;

Misure Preventive e Protettive, aggiuntive a quelle riportate nell'apposito successivo capitolo:

- a) DPI: addetto al rivestimento finale;

Prescrizioni Organizzative:

Devono essere forniti: **a)** casco; **b)** otoprotettori; **c)** occhiali protettivi; **d)** maschera antipolvere; **e)** guanti; **f)** calzature di sicurezza; **g)** indumenti protettivi.

Riferimenti Normativi:

D.Lgs. 9 aprile 2008 n. 81, Art. 75.

Rischi a cui è esposto il lavoratore:

- a) Chimico;
- b) Seppellimento, sprofondamento;

Attrezzi utilizzati dal lavoratore:

- a) Attrezzi manuali;
- b) Pompa per spritz-beton;

Rischi generati dall'uso degli attrezzi:

Punture, tagli, abrasioni; Urti, colpi, impatti, compressioni; Caduta dall'alto; Elettrocuzione; Getti, schizzi; Nebbie.

Rivestimento finale in conci prefabbricati (sottofase)

Esecuzione del rivestimento definitivo della galleria in conci prefabbricati realizzati fuori opera, e installati nella galleria in maniera disgiunta (concio di base e semiconci di calotta) sull'arco rovescio precedentemente eseguito.

Macchine utilizzate:

- 1) Autocarro;

- 2) Autobetoniera;
- 3) Autopompa per cls;
- 4) Carro portaforme.

Rischi generati dall'uso delle macchine:

Cesoamenti, stritolamenti; Getti, schizzi; Inalazione polveri, fibre; Rumore; Incendi, esplosioni; Investimento, ribaltamento; Urti, colpi, impatti, compressioni; Vibrazioni; Caduta di materiale dall'alto o a livello; Scivolamenti, cadute a livello; Elettrocuzione; Caduta dall'alto.

Lavoratori impegnati:

- 1) Addetto al rivestimento finale in conci prefabbricati;

Misure Preventive e Protettive, aggiuntive a quelle riportate nell'apposito successivo capitolo:

- a) DPI: addetto al rivestimento finale in conci prefabbricati;

Prescrizioni Organizzative:

Devono essere forniti: **a)** casco; **b)** otoprotettori; **c)** occhiali protettivi; **d)** maschera antipolvere; **e)** guanti; **f)** calzature di sicurezza; **g)** indumenti protettivi.

Riferimenti Normativi:

D.Lgs. 9 aprile 2008 n. 81, Art. 75.

Rischi a cui è esposto il lavoratore:

- a) Chimico;
- b) Seppellimento, sprofondamento;

Attrezzi utilizzati dal lavoratore:

- a) Attrezzi manuali;
- b) Vibratore elettrico per calcestruzzo;

Rischi generati dall'uso degli attrezzi:

Punture, tagli, abrasioni; Urti, colpi, impatti, compressioni; Elettrocuzione; Rumore; Vibrazioni.

Viadotti (fase)

Assemblaggio della carpenteria del pulvino e suo posizionamento (sottofase)

Realizzazione a terra della cassaforma del pulvino, suo sollevamento fino alla quota prevista e fissaggio alla sommità della pila.

Macchine utilizzate:

- 1) Autocarro;
- 2) Autogru.

Rischi generati dall'uso delle macchine:

Cesoamenti, stritolamenti; Getti, schizzi; Inalazione polveri, fibre; Rumore; Incendi, esplosioni; Investimento, ribaltamento; Urti, colpi, impatti, compressioni; Vibrazioni; Caduta di materiale dall'alto o a livello; Elettrocuzione; Punture, tagli, abrasioni.

Lavoratori impegnati:

- 1) Addetto all'assemblaggio della carpenteria del pulvino e suo posizionamento;

Misure Preventive e Protettive, aggiuntive a quelle riportate nell'apposito successivo capitolo:

- a) DPI: addetto all'assemblaggio della carpenteria del pulvino e suo posizionamento;

Prescrizioni Organizzative:

Devono essere forniti: **a)** casco; **b)** guanti; **c)** calzature di sicurezza; **d)** attrezzature anticaduta; **e)** indumenti protettivi.

Riferimenti Normativi:

D.Lgs. 9 aprile 2008 n. 81, Art. 75.

Rischi a cui è esposto il lavoratore:

- a) Caduta dall'alto;
- b) Chimico;

Attrezzi utilizzati dal lavoratore:

- a) Attrezzi manuali;
- b) Ponteggio metallico fisso;
- c) Sega circolare;

Rischi generati dall'uso degli attrezzi:

Punture, tagli, abrasioni; Urti, colpi, impatti, compressioni; Caduta dall'alto; Caduta di materiale dall'alto o a livello; Scivolamenti, cadute a livello; Elettrocuzione; Inalazione polveri, fibre; Rumore.

Assemblaggio della carpenteria rampante e suo posizionamento (sottofase)

Assemblaggio a terra della cassaforma rampante per il getto della pila, sua collocazione iniziale e suo progressivo innalzamento realizzato mediante apposito impianto idraulico con barre di contrasto.

Macchine utilizzate:

- 1) Autocarro;
- 2) Autogru.

Rischi generati dall'uso delle macchine:

Cesoamenti, stritolamenti; Getti, schizzi; Inalazione polveri, fibre; Rumore; Incendi, esplosioni; Investimento, ribaltamento; Urti, colpi, impatti, compressioni; Vibrazioni; Caduta di materiale dall'alto o a livello; Elettrocuzione; Punture, tagli, abrasioni.

Lavoratori impegnati:

- 1) Addetto all'assemblaggio della carpenteria rampante e suo posizionamento;

Misure Preventive e Protettive, aggiuntive a quelle riportate nell'apposito successivo capitolo:

- a) DPI: addetto all'assemblaggio della carpenteria rampante e suo posizionamento;

Prescrizioni Organizzative:

Devono essere forniti: a) casco; b) guanti; c) calzature di sicurezza; d) attrezzature anticaduta; e) indumenti protettivi.

Riferimenti Normativi:

D.Lgs. 9 aprile 2008 n. 81, Art. 75.

Rischi a cui è esposto il lavoratore:

- a) Caduta dall'alto;
- b) Chimico;

Attrezzi utilizzati dal lavoratore:

- a) Attrezzi manuali;
- b) Ponteggio metallico fisso;
- c) Sega circolare;

Rischi generati dall'uso degli attrezzi:

Punture, tagli, abrasioni; Urti, colpi, impatti, compressioni; Caduta dall'alto; Caduta di materiale dall'alto o a livello; Scivolamenti, cadute a livello; Elettrocuzione; Inalazione polveri, fibre; Rumore.

Lavorazione e posa ferri di armatura per le strutture di viadotti (sottofase)

Lavorazione a terra, sollevamento e posa nelle casseformi di armature preassemblate per la realizzazione di strutture in cls relative a viadotti (pile, pulvini, ecc.).

Macchine utilizzate:

- 1) Autogru.

Rischi generati dall'uso delle macchine:

Caduta di materiale dall'alto o a livello; Elettrocuzione; Getti, schizzi; Incendi, esplosioni; Investimento, ribaltamento; Punture, tagli, abrasioni; Rumore; Urti, colpi, impatti, compressioni; Vibrazioni.

Lavoratori impegnati:

- 1) Addetto alla lavorazione e posa ferri di armatura per le strutture di viadotti;

Misure Preventive e Protettive, aggiuntive a quelle riportate nell'apposito successivo capitolo:

- a) DPI: addetto alla lavorazione e posa ferri di armatura per le strutture di viadotti;

Prescrizioni Organizzative:

Devono essere forniti: a) casco; b) occhiali protettivi; c) guanti; d) calzature di sicurezza; e) attrezzatura anticaduta; f) indumenti protettivi.

Riferimenti Normativi:

D.Lgs. 9 aprile 2008 n. 81, Art. 75.

Rischi a cui è esposto il lavoratore:

- a) Caduta dall'alto;
- b) Caduta di materiale dall'alto o a livello;
- c) Rumore;

Attrezzi utilizzati dal lavoratore:

- a) Attrezzi manuali;
- b) Ponteggio metallico fisso;
- c) Trancia-piegaferri;

Rischi generati dall'uso degli attrezzi:

Punture, tagli, abrasioni; Urti, colpi, impatti, compressioni; Caduta dall'alto; Caduta di materiale dall'alto o a livello; Scivolamenti, cadute a livello; Cesoamenti, stritolamenti; Elettrocuzione; Rumore.

Getto in calcestruzzo per le strutture di viadotti (sottofase)

Esecuzione di getti di calcestruzzo per la realizzazione di strutture di viadotti (pile, pulvini, ecc.)

Macchine utilizzate:

- 1) Autobetoniera;
- 2) Autopompa per cls.

Rischi generati dall'uso delle macchine:

Caduta di materiale dall'alto o a livello; Cesoiamenti, stritolamenti; Getti, schizzi; Incendi, esplosioni; Investimento, ribaltamento; Rumore; Scivolamenti, cadute a livello; Urti, colpi, impatti, compressioni; Vibrazioni; Elettrocuzione.

Lavoratori impegnati:

- 1) Addetto al getto in calcestruzzo per le strutture di viadotti;

Misure Preventive e Protettive, aggiuntive a quelle riportate nell'apposito successivo capitolo:

- a) DPI: addetto al getto in calcestruzzo per le strutture di viadotti;

Prescrizioni Organizzative:

Devono essere forniti: **a)** casco; **b)** occhiali protettivi; **c)** maschera antipolvere; **d)** guanti; **e)** calzature di sicurezza; **f)** attrezzatura anticaduta; **g)** indumenti protettivi.

Riferimenti Normativi:

D.Lgs. 9 aprile 2008 n. 81, Art. 75.

Rischi a cui è esposto il lavoratore:

- a) Caduta dall'alto;
- b) Chimico;
- c) Rumore;
- d) Getti, schizzi;

Attrezzi utilizzati dal lavoratore:

- a) Attrezzi manuali;
- b) Ponteggio metallico fisso;
- c) Vibratore elettrico per calcestruzzo;

Rischi generati dall'uso degli attrezzi:

Punture, tagli, abrasioni; Urti, colpi, impatti, compressioni; Caduta dall'alto; Caduta di materiale dall'alto o a livello; Scivolamenti, cadute a livello; Elettrocuzione; Rumore; Vibrazioni.

Montaggio e tesatura di travi prefabbricate di viadotti (sottofase)

Posa in opera dei traversi e tesatura dei cavi di acciaio armonico (trefoli).

Macchine utilizzate:

- 1) Autocarro;
- 2) Autogru.

Rischi generati dall'uso delle macchine:

Cesoiamenti, stritolamenti; Getti, schizzi; Inalazione polveri, fibre; Rumore; Incendi, esplosioni; Investimento, ribaltamento; Urti, colpi, impatti, compressioni; Vibrazioni; Caduta di materiale dall'alto o a livello; Elettrocuzione; Punture, tagli, abrasioni.

Lavoratori impegnati:

- 1) Addetto al montaggio e tesatura di travi prefabbricate di viadotti;

Misure Preventive e Protettive, aggiuntive a quelle riportate nell'apposito successivo capitolo:

- a) DPI: addetto al montaggio e tesatura di travi prefabbricate di viadotti;

Prescrizioni Organizzative:

Devono essere forniti: **a)** casco; **b)** occhiali protettivi; **c)** guanti; **d)** calzature di sicurezza; **e)** attrezzatura anticaduta; **f)** indumenti protettivi.

Riferimenti Normativi:

D.Lgs. 9 aprile 2008 n. 81, Art. 75.

Rischi a cui è esposto il lavoratore:

- a) Caduta dall'alto;
- b) M.M.C. (sollevamento e trasporto);

Attrezzi utilizzati dal lavoratore:

- a) Apparecchiatura idraulica per la tesatura di trefoli;
- b) Attrezzi manuali;
- c) Passerella a sbalzo per travi da ponte;

Rischi generati dall'uso degli attrezzi:

Elettrocuzione; Getti, schizzi; Punture, tagli, abrasioni; Urti, colpi, impatti, compressioni; Caduta dall'alto; Caduta di materiale dall'alto o a livello.

Realizzazione di impalcato stradale (sottofase)

Posa in opera delle coppelle dell'impalcato, lavorazione e posa dei ferri di armatura di completamento e getto finale in calcestruzzo.

Macchine utilizzate:

- 1) Autobetoniera;
- 2) Autocarro;
- 3) Autogru;
- 4) Autopompa per cls.

Rischi generati dall'uso delle macchine:

Caduta di materiale dall'alto o a livello; Cesoiamenti, stritolamenti; Getti, schizzi; Incendi, esplosioni; Investimento, ribaltamento; Rumore; Scivolamenti, cadute a livello; Urti, colpi, impatti, compressioni; Vibrazioni; Inalazione polveri, fibre; Elettrocuzione; Punture, tagli, abrasioni.

Lavoratori impegnati:

- 1) Addetto alla realizzazione di impalcato stradale;

Misure Preventive e Protettive, aggiuntive a quelle riportate nell'apposito successivo capitolo:

- a) DPI: addetto alla realizzazione di impalcato stradale;

Prescrizioni Organizzative:

Devono essere forniti: **a)** casco; **b)** occhiali protettivi; **c)** maschera antipolvere; **d)** guanti; **e)** calzature di sicurezza; **f)** attrezzatura anticaduta; **g)** indumenti protettivi.

Riferimenti Normativi:

D.Lgs. 9 aprile 2008 n. 81, Art. 75.

Rischi a cui è esposto il lavoratore:

- a) Caduta dall'alto;
- b) Chimico;
- c) Getti, schizzi;

Attrezzi utilizzati dal lavoratore:

- a) Attrezzi manuali;
- b) Ponteggio metallico fisso;
- c) Vibratore elettrico per calcestruzzo;

Rischi generati dall'uso degli attrezzi:

Punture, tagli, abrasioni; Urti, colpi, impatti, compressioni; Caduta dall'alto; Caduta di materiale dall'alto o a livello; Scivolamenti, cadute a livello; Elettrocuzione; Rumore; Vibrazioni.

Ferrovie (fase)

Approvvigionamento e posa traversine e binari (sottofase)

Approvvigionamento in cantiere e posa delle traversine con successivo montaggio dei binari.

Macchine utilizzate:

- 1) Rincalzatrice (matisa);
- 2) Locomotore;
- 3) Autocarro con gru.

Rischi generati dall'uso delle macchine:

Cesoiamenti, stritolamenti; Getti, schizzi; Incendi, esplosioni; Investimento, ribaltamento; Rumore; Scivolamenti, cadute a livello; Urti, colpi, impatti, compressioni; Vibrazioni; Elettrocuzione; Punture, tagli, abrasioni.

Lavoratori impegnati:

- 1) Addetto all'approvvigionamento e posa traversine e binari;

Misure Preventive e Protettive, aggiuntive a quelle riportate nell'apposito successivo capitolo:

- a) DPI: addetto all'approvvigionamento e posa traversine e binari;

Prescrizioni Organizzative:

Devono essere forniti: **a)** casco; **b)** otoprotettori; **c)** occhiali protettivi; **d)** maschera antipolvere; **e)** guanti; **f)** calzature di sicurezza; **g)** indumenti protettivi; **h)** indumenti ad alta visibilità.

Riferimenti Normativi:

D.Lgs. 9 aprile 2008 n. 81, Art. 75.

Rischi a cui è esposto il lavoratore:

- a) Rumore;
- b) M.M.C. (sollevamento e trasporto);

Attrezzi utilizzati dal lavoratore:

- a) Attrezzi manuali;

b) Avvitatore/incavigliatrice;

Rischi generati dall'uso degli attrezzi:

Punture, tagli, abrasioni; Urti, colpi, impatti, compressioni; Getti, schizzi; Incendi, esplosioni; Movimentazione manuale dei carichi; Rumore; Scivolamenti, cadute a livello; Vibrazioni.

Formazione di massicciata ferroviaria (ballast) (sottofase)

Formazione di massicciata ferroviaria (ballast) in misto granulare, posato e compattato con mezzi meccanici.

Macchine utilizzate:

- 1) Autocarro;
- 2) Pala meccanica;
- 3) Rullo compressore.

Rischi generati dall'uso delle macchine:

Cesoamenti, stritolamenti; Getti, schizzi; Inalazione polveri, fibre; Rumore; Incendi, esplosioni; Investimento, ribaltamento; Urti, colpi, impatti, compressioni; Vibrazioni; Scivolamenti, cadute a livello; Inalazione fumi, gas, vapori.

Lavoratori impegnati:

- 1) Addetto alla formazione di massicciata ferroviaria (ballast);

Misure Preventive e Protettive, aggiuntive a quelle riportate nell'apposito successivo capitolo:

- a) DPI: addetto alla formazione di massicciata ferroviaria (ballast);

Prescrizioni Organizzative:

Devono essere forniti: **a)** casco; **b)** otoprotettori; **c)** occhiali protettivi; **d)** maschera antipolvere; **e)** guanti; **f)** calzature di sicurezza; **g)** indumenti protettivi; **h)** indumenti ad alta visibilità.

Riferimenti Normativi:

D.Lgs. 9 aprile 2008 n. 81, Art. 75.

Rischi a cui è esposto il lavoratore:

- a) Investimento, ribaltamento;
- b) Rumore;

Attrezzi utilizzati dal lavoratore:

- a) Attrezzi manuali;

Rischi generati dall'uso degli attrezzi:

Punture, tagli, abrasioni; Urti, colpi, impatti, compressioni.

Posa di pali per l'elettificazione ferroviaria (sottofase)

Posa di pali per l'elettificazione ferroviaria comprensiva di scavo, realizzazione della fondazione, posizionamento pozzetti d'ispezione e connessione alla rete elettrica.

Macchine utilizzate:

- 1) Autocarro con gru;
- 2) Escavatore;
- 3) Carrello elevatore sviluppabile.

Rischi generati dall'uso delle macchine:

Cesoamenti, stritolamenti; Elettrocuzione; Getti, schizzi; Incendi, esplosioni; Investimento, ribaltamento; Punture, tagli, abrasioni; Rumore; Urti, colpi, impatti, compressioni; Vibrazioni; Inalazione polveri, fibre; Scivolamenti, cadute a livello; Caduta di materiale dall'alto o a livello.

Lavoratori impegnati:

- 1) Addetto alla posa di pali per l'elettificazione ferroviaria;

Misure Preventive e Protettive, aggiuntive a quelle riportate nell'apposito successivo capitolo:

- a) DPI: addetto alla posa di pali per l'elettificazione ferroviaria;

Prescrizioni Organizzative:

Devono essere forniti: **a)** casco; **b)** occhiali protettivi; **c)** maschera antipolvere; **d)** guanti; **e)** calzature di sicurezza; **f)** indumenti protettivi; **g)** indumenti ad alta visibilità.

Riferimenti Normativi:

D.Lgs. 9 aprile 2008 n. 81, Art. 75.

Rischi a cui è esposto il lavoratore:

- a) Investimento, ribaltamento;
- b) Rumore;

Attrezzi utilizzati dal lavoratore:

- a) Attrezzi manuali;
- b) Carrello portabobine;

Rischi generati dall'uso degli attrezzi:

Punture, tagli, abrasioni; Urti, colpi, impatti, compressioni; Cesoiamenti, stritolamenti.

Montaggio di linea aerea di contatto per trazione elettrica (sottofase)

Montaggio di linea aerea di contatto per trazione elettrica.

Macchine utilizzate:

- 1) Autocarro con gru;
- 2) Piattaforma di lavoro mobile elevabile a pantografo.

Rischi generati dall'uso delle macchine:

Cesoiamenti, stritolamenti; Elettrocuzione; Incendi, esplosioni; Investimento, ribaltamento; Punture, tagli, abrasioni; Rumore; Urti, colpi, impatti, compressioni; Vibrazioni; Caduta dall'alto; Caduta di materiale dall'alto o a livello.

Lavoratori impegnati:

- 1) Addetto al montaggio di linea aerea di contatto per trazione elettrica;

Misure Preventive e Protettive, aggiuntive a quelle riportate nell'apposito successivo capitolo:

- a) DPI: addetto al montaggio di linea aerea di contatto per trazione elettrica;

Prescrizioni Organizzative:

Devono essere forniti: **a)** casco; **b)** guanti; **c)** calzature di sicurezza; **d)** indumenti protettivi.

Riferimenti Normativi:

D.Lgs. 9 aprile 2008 n. 81, Art. 75.

Rischi a cui è esposto il lavoratore:

- a) Caduta di materiale dall'alto o a livello;
- b) Caduta dall'alto;

Attrezzi utilizzati dal lavoratore:

- a) Attrezzi manuali;
- b) Carrello portabobine;
- c) Scala semplice;

Rischi generati dall'uso degli attrezzi:

Punture, tagli, abrasioni; Urti, colpi, impatti, compressioni; Cesoiamenti, stritolamenti; Caduta dall'alto; Movimentazione manuale dei carichi.

INFISSIONE MONOLITE

La Lavorazione è suddivisa nelle seguenti Fasi e Sottofasi:

Spinta del monolite

Spinta del monolite (fase)

Inizialmente viene realizzata la camera di spinta da un lato della ferrovia, gettando la platea di varo, i cordoli di guida ed il muro di contropinta. Viene quindi costruito il monolite in c.a. da traslare. L'infissione avviene con uno scavo sul fronte di circa 50 cm (con mezzi meccanici appropriati alle dimensioni interne del monolite) cui segue la spinta di circa 40 cm con sfilamento dei martinetti a pressione costante. Si inserisce quindi una trave di spessore dietro i martinetti e si procede con lo scavo e la spinta fino alla traslazione totale del manufatto. I martinetti sono alimentati da centraline oleodinamiche ad alta pressione. Ciascuna centralina è costituita da un gruppo pompa accoppiato con giunto elastico ad una pompa a pistoni radiali idonea per funzionamento fino a 700 bar.

Macchine utilizzate:

- 1) Autogrù;
- 2) Escavatore.

Rischi generati dall'uso delle macchine:

Caduta di materiale dall'alto o a livello; Cesoiamenti, stritolamenti; Elettrocuzione; Inalazione polveri, fibre; Incendi, esplosioni; Investimento, ribaltamento; Irritazioni cutanee, reazioni allergiche; Movimentazione manuale dei carichi; Punture, tagli, abrasioni; Scivolamenti, cadute a livello; Urti, colpi, impatti, compressioni; Rumore; Vibrazioni.

Lavoratori impegnati:

- 1) Addetto all'infissione del monolite in c.a.;

Rischi a cui è esposto il lavoratore:

- a) Elettrocuzione;
- b) Scivolamenti, cadute a livello;
- c) movimentazione manuale dei carichi;

- d) Cesoiamenti, stritolamenti;
- e) Urti, colpi, impatti, compressioni;

Attrezzi utilizzati dal lavoratore:

- a) Attrezzi manuali;
- b) Martinetto idraulico ;

Rischi generati dall'uso degli attrezzi:

Punture, tagli, abrasioni; Urti, colpi, impatti, compressioni; Cesoiamenti, stritolamenti.

OPERE FERROVIARIE - ARMAMENTO

La Lavorazione è suddivisa nelle seguenti Fasi e Sottofasi:

Approvvigionamento materiali

Carico e scarico di materiale d'armamento da carri ferroviari

Trasporto materiale su rotaia

Scarico di pietrisco da carri tramoggia

Lavori di costruzione di binari

Picchettazione

Costruzione di binario a se stante , consistente in posa delle traverse e fissaggio delle rotaie sopra il primo strato di pietrisco

Taglio rotaie

Foratura rotaia

Operazioni di regolazione e di scorrimento del ferro (l.r.s.)

Rimozione armamento

Saldature

Saldatura alluminotermica

Operazioni di completamento

Livellamento e rinalzatura di binari e deviatoi

Costruzione massicciata ferroviaria

Risanamento della massicciata

Approvvigionamento materiali (fase)

Carico e scarico di materiale d'armamento da carri ferroviari (sottofase)

Macchine utilizzate:

- 1) Carrello con gruetta idraulica e braccio estensibile;
- 2) Carri pianali.

Rischi generati dall'uso delle macchine:

Cesoiamenti, stritolamenti; Elettrocuzione; Inalazione polveri, fibre; Incendi, esplosioni; Investimento, ribaltamento; Irritazioni cutanee, reazioni allergiche; Movimentazione manuale dei carichi; Punture, tagli, abrasioni; Scivolamenti, cadute a livello; Urti, colpi, impatti, compressioni; Rumore; Vibrazioni; Caduta di materiale dall'alto o a livello; Inalazione fumi, gas, vapori; Elettrocuzione; Caduta dall'alto; Urti, colpi, impatti, compressioni; Investimento, ribaltamento; Rumore; Inalazione polveri, fibre; Movimentazione manuale dei carichi.

Lavoratori impegnati:

- 1) addetto allo scarico;

Misure Preventive e Protettive, aggiuntive a quelle riportate nell'apposito successivo capitolo:

- a) approvvigionamento;

Rischi a cui è esposto il lavoratore:

- a) investimento da convogli ferroviari;
- b) contatto con macchine operatrici;
- c) movimentazione manuale dei carichi;
- d) Caduta dall'alto;
- e) Caduta di materiale dall'alto o a livello;
- f) Cesoiamenti, stritolamenti;
- g) Elettrocuzione;

- h) Punture, tagli, abrasioni;
- i) Scivolamenti, cadute a livello;
- j) Urti, colpi, impatti, compressioni;
- k) Rumore;

Attrezzi utilizzati dal lavoratore:

- a) Attrezzi manuali;
- b) Pinza idraulica per rotaia;
- c) bilancino per movimentazione traverse;

Rischi generati dall'uso degli attrezzi:

Punture, tagli, abrasioni; Urti, colpi, impatti, compressioni; Caduta di materiale dall'alto o a livello; Elettrocuzione; Investimento, ribaltamento; Urti, colpi, impatti, compressioni.

Trasporto materiale su rotaia (sottofase)

Macchine utilizzate:

- 1) Carri pianali.

Rischi generati dall'uso delle macchine:

Caduta di materiale dall'alto o a livello; Inalazione fumi, gas, vapori; Investimento, ribaltamento; Irritazioni cutanee, reazioni allergiche; Scivolamenti, cadute a livello; Elettrocuzione; Vibrazioni; Caduta dall'alto; Urti, colpi, impatti, compressioni; Investimento, ribaltamento; Rumore; Inalazione polveri, fibre; Movimentazione manuale dei carichi.

Lavoratori impegnati:

- 1) addetto al trasporto;

Misure Preventive e Protettive, aggiuntive a quelle riportate nell'apposito successivo capitolo:

- a) approvvigionamento;

Rischi a cui è esposto il lavoratore:

- a) investimento da convogli ferroviari;
- b) contattato con macchine operatrici;
- c) movimentazione manuale dei carichi;
- d) Caduta dall'alto;
- e) Caduta di materiale dall'alto o a livello;
- f) Cesoamenti, stritolamenti;
- g) Elettrocuzione;
- h) Punture, tagli, abrasioni;
- i) Scivolamenti, cadute a livello;
- j) Urti, colpi, impatti, compressioni;
- k) Rumore;
- l) Vibrazioni;

Scarico di pietrisco da carri tramoggia (sottofase)

Macchine utilizzate:

- 1) Caricatore idraulico;
- 2) Carri tramoggia.

Rischi generati dall'uso delle macchine:

Caduta di materiale dall'alto o a livello; Inalazione fumi, gas, vapori; Inalazione polveri, fibre; Incendi, esplosioni; Investimento, ribaltamento; Irritazioni cutanee, reazioni allergiche; Movimentazione manuale dei carichi; Punture, tagli, abrasioni; Scivolamenti, cadute a livello; Urti, colpi, impatti, compressioni; Elettrocuzione; Vibrazioni; Caduta dall'alto; Urti, colpi, impatti, compressioni; Investimento, ribaltamento; Rumore; Inalazione polveri, fibre; Movimentazione manuale dei carichi.

Lavoratori impegnati:

- 1) addetto allo scarico;

Rischi a cui è esposto il lavoratore:

- a) investimento da convogli ferroviari;
- b) contatto con macchine operatrici;
- c) movimentazione manuale dei carichi;
- d) Caduta dall'alto;
- e) Caduta di materiale dall'alto o a livello;
- f) Cesoamenti, stritolamenti;
- g) Elettrocuzione;

- h) Punture, tagli, abrasioni;
- i) Scivolamenti, cadute a livello;
- j) Urti, colpi, impatti, compressioni;
- k) Rumore;

Attrezzi utilizzati dal lavoratore:

- a) Attrezzi manuali;
- b) forche metalliche;

Rischi generati dall'uso degli attrezzi:

Punture, tagli, abrasioni; Urti, colpi, impatti, compressioni; Urti, colpi, impatti, compressioni; Punture, tagli, abrasioni; Scivolamenti, cadute a livello.

Lavori di costruzione di binari (fase)

Picchettazione (sottofase)

Macchine utilizzate:

- 1) Escavatore;
- 2) Carrello motore con gruetta e braccio estensibile;
- 3) Carri pianali;
- 4) Caricatore idraulico;
- 5) Betoniera su rotaia.

Rischi generati dall'uso delle macchine:

Cesoimenti, stritolamenti; Elettrocuzione; Inalazione polveri, fibre; Incendi, esplosioni; Investimento, ribaltamento; Irritazioni cutanee, reazioni allergiche; Scivolamenti, cadute a livello; Urti, colpi, impatti, compressioni; Rumore; Vibrazioni; Caduta di materiale dall'alto o a livello; Inalazione fumi, gas, vapori; Elettrocuzione; Caduta dall'alto; Urti, colpi, impatti, compressioni; Investimento, ribaltamento; Rumore; Inalazione polveri, fibre; Movimentazione manuale dei carichi; Movimentazione manuale dei carichi; Punture, tagli, abrasioni.

Lavoratori impegnati:

- 1) Addetto alla picchettazione;

Rischi a cui è esposto il lavoratore:

- a) Elettrocuzione;
- b) Investimento, ribaltamento;
- c) Scivolamenti, cadute a livello;
- d) Urti, colpi, impatti, compressioni;

Attrezzi utilizzati dal lavoratore:

- a) Attrezzi manuali;

Rischi generati dall'uso degli attrezzi:

Punture, tagli, abrasioni; Urti, colpi, impatti, compressioni.

Costruzione di binario a se stante , consistente in posa delle traverse e fissaggio delle rotaie sopra il primo strato di pietrisco (sottofase)

Macchine utilizzate:

- 1) Caricatore idraulico;
- 2) Carrello motore con gruetta e braccio estensibile;
- 3) Carri pianali;
- 4) Incavigliatrice;
- 5) Troncatrice rotaie;
- 6) Profilatrice;
- 7) Forarotaie;
- 8) Foratraverse.

Rischi generati dall'uso delle macchine:

Caduta di materiale dall'alto o a livello; Inalazione fumi, gas, vapori; Inalazione polveri, fibre; Incendi, esplosioni; Investimento, ribaltamento; Irritazioni cutanee, reazioni allergiche; Movimentazione manuale dei carichi; Punture, tagli, abrasioni; Scivolamenti, cadute a livello; Urti, colpi, impatti, compressioni; Elettrocuzione; Vibrazioni; Caduta

dall'alto; Urti, colpi, impatti, compressioni; Investimento, ribaltamento; Rumore; Inalazione polveri, fibre; Movimentazione manuale dei carichi; Rumore; Ustioni.

Lavoratori impegnati:

- 1) Addetto alla costruzione del binario ;

Rischi a cui è esposto il lavoratore:

- a) Elettrocuzione;
- b) contatto con macchine operatrici;
- c) Scivolamenti, cadute a livello;
- d) movimentazione manuale dei carichi;
- e) investimento da convogli ferroviari;

Attrezzi utilizzati dal lavoratore:

- a) Attrezzi manuali;
- b) bilancino per movimentazione traverse;
- c) forche metalliche;

Rischi generati dall'uso degli attrezzi:

Punture, tagli, abrasioni; Urti, colpi, impatti, compressioni; Caduta di materiale dall'alto o a livello; Elettrocuzione; Investimento, ribaltamento; Urti, colpi, impatti, compressioni; Punture, tagli, abrasioni; Scivolamenti, cadute a livello.

Taglio rotaie (sottofase)

Macchine utilizzate:

- 1) Troncatrice rotaie;
- 2) Piattina.

Rischi generati dall'uso delle macchine:

Investimento, ribaltamento; Irritazioni cutanee, reazioni allergiche; Punture, tagli, abrasioni; Scivolamenti, cadute a livello; Urti, colpi, impatti, compressioni; Vibrazioni; Rumore; Inalazione polveri, fibre; Elettrocuzione; Caduta di materiale dall'alto o a livello; Inalazione fumi, gas, vapori; Caduta dall'alto; Urti, colpi, impatti, compressioni; Investimento, ribaltamento; Rumore; Movimentazione manuale dei carichi.

Lavoratori impegnati:

- 1) Addetto al taglio rotaie;

Rischi a cui è esposto il lavoratore:

- a) movimentazione manuale dei carichi;
- b) Scivolamenti, cadute a livello;
- c) contatto con macchine operatrici;
- d) Rumore;

Attrezzi utilizzati dal lavoratore:

- a) Attrezzi manuali;

Rischi generati dall'uso degli attrezzi:

Punture, tagli, abrasioni; Urti, colpi, impatti, compressioni.

Foratura rotaia (sottofase)

Macchine utilizzate:

- 1) Piattina;
- 2) Troncatrice rotaie.

Rischi generati dall'uso delle macchine:

Caduta di materiale dall'alto o a livello; Inalazione fumi, gas, vapori; Investimento, ribaltamento; Irritazioni cutanee, reazioni allergiche; Scivolamenti, cadute a livello; Elettrocuzione; Vibrazioni; Caduta dall'alto; Urti, colpi, impatti, compressioni; Investimento, ribaltamento; Rumore; Inalazione polveri, fibre; Movimentazione manuale dei carichi; Punture, tagli, abrasioni; Urti, colpi, impatti, compressioni; Rumore.

Lavoratori impegnati:

- 1) Addetto alla foratura;

Rischi a cui è esposto il lavoratore:

- a) movimentazione manuale dei carichi;
- b) Scivolamenti, cadute a livello;
- c) Rumore;

Attrezzi utilizzati dal lavoratore:

- a) Attrezzi manuali;

Rischi generati dall'uso degli attrezzi:

Punture, tagli, abrasioni; Urti, colpi, impatti, compressioni.

Operazioni di regolazione e di scorrimento del ferro (l.r.s.) (sottofase)**Macchine utilizzate:**

- 1) Incavigliatrice;
- 2) Carrello a motore su rotaia o a mano;
- 3) Binde idrauliche.

Rischi generati dall'uso delle macchine:

Inalazione fumi, gas, vapori; Investimento, ribaltamento; Irritazioni cutanee, reazioni allergiche; Punture, tagli, abrasioni; Scivolamenti, cadute a livello; Urti, colpi, impatti, compressioni; Vibrazioni; Rumore; Urti, colpi, impatti, compressioni; Caduta di materiale dall'alto o a livello; Incendi, esplosioni; Elettrocuzione; Caduta dall'alto; Investimento, ribaltamento; Rumore; Ustioni.

Lavoratori impegnati:

- 1) Addetto alle operazioni di regolazione e scorrimento ;

Attrezzi utilizzati dal lavoratore:

- a) palanchini;
- b) chiavi d'armamento;
- c) morsetto tenditore;

Rimozione armamento (sottofase)**Macchine utilizzate:**

- 1) Pala meccanica;
- 2) Incavigliatrice;
- 3) Caricatore idraulico;
- 4) Carrello motore con gruetta e braccio estensibile;
- 5) Carrello a motore su rotaia o a mano;
- 6) Carri pianali.

Rischi generati dall'uso delle macchine:

Cesoamenti, stritolamenti; Inalazione polveri, fibre; Incendi, esplosioni; Investimento, ribaltamento; Irritazioni cutanee, reazioni allergiche; Scivolamenti, cadute a livello; Rumore; Vibrazioni; Inalazione fumi, gas, vapori; Punture, tagli, abrasioni; Urti, colpi, impatti, compressioni; Urti, colpi, impatti, compressioni; Caduta di materiale dall'alto o a livello; Movimentazione manuale dei carichi; Elettrocuzione; Caduta dall'alto; Investimento, ribaltamento; Rumore; Inalazione polveri, fibre; Movimentazione manuale dei carichi.

Lavoratori impegnati:

- 1) addetto alla rimozione dell'armamento;

Rischi a cui è esposto il lavoratore:

- a) Urti, colpi, impatti, compressioni;
- b) Elettrocuzione;
- c) Investimento, ribaltamento;
- d) Punture, tagli, abrasioni;
- e) Rumore;
- f) Inalazione polveri, fibre;
- g) Irritazioni cutanee, reazioni allergiche;

Attrezzi utilizzati dal lavoratore:

- a) Attrezzi manuali;
- b) bilancino per movimentazione traverse;

Rischi generati dall'uso degli attrezzi:

Punture, tagli, abrasioni; Urti, colpi, impatti, compressioni; Caduta di materiale dall'alto o a livello; Elettrocuzione; Investimento, ribaltamento; Urti, colpi, impatti, compressioni.

Saldature (fase)**Saldatura alluminotermica (sottofase)**

La saldatura alluminotermica viene scelta per la velocità con cui viene eseguita, per la leggerezza delle attrezzature, per la semplicità di esecuzione e per la riduzione dei costi di manutenzione. L'alluminio combinandosi con l'ossigeno genera una reazione chimica che sviluppa calore fino ad arrivare a 2.800°C di temperatura. La miscela saldante è costituita da una granulometria molto fine di alluminio e ossido di ferro; nell'articolo l'autore si sofferma sull'illustrazione del processo.

L'operazione di saldatura consiste nel far colare dal crogiolo l'acciaio fuso in forme refrattarie che abbracciano le rotaie preriscaldate fino alla temperatura di 700 ÷ 950°C in modo da riempire la luce esistente tra le due testate di rotaie. Le miscele saldanti devono essere tali da rendere i giunti con le stesse caratteristiche di resistenza meccanica e di durezza delle rotaie, per questo motivo sono identificate in funzione della composizione chimica dell'acciaio delle rotaie, dei profili delle stesse e del sistema di preriscaldamento.

Macchine utilizzate:

- 1) Carrello a motore su rotaia o a mano;
- 2) Troncatrice rotaie.

Rischi generati dall'uso delle macchine:

Caduta di materiale dall'alto o a livello; Inalazione fumi, gas, vapori; Incendi, esplosioni; Investimento, ribaltamento; Irritazioni cutanee, reazioni allergiche; Scivolamenti, cadute a livello; Elettrocuzione; Vibrazioni; Caduta dall'alto; Urti, colpi, impatti, compressioni; Investimento, ribaltamento; Rumore; Punture, tagli, abrasioni; Urti, colpi, impatti, compressioni; Rumore; Inalazione polveri, fibre.

Lavoratori impegnati:

- 1) addetto alla saldatura alluminotermica;

Rischi a cui è esposto il lavoratore:

- a) Scivolamenti, cadute a livello;
- b) Incendi, esplosioni;
- c) Inalazione fumi, gas, vapori;
- d) Ustioni;
- e) Investimento, ribaltamento;

Attrezzi utilizzati dal lavoratore:

- a) Attrezzi manuali;
- b) Cannello a gas;

Rischi generati dall'uso degli attrezzi:

Punture, tagli, abrasioni; Urti, colpi, impatti, compressioni; Inalazione fumi, gas, vapori; Incendi, esplosioni; Irritazioni cutanee, reazioni allergiche; Ustioni.

Operazioni di completamento (fase)

Livellamento e rinalzatura di binari e deviatori (sottofase)

Macchine utilizzate:

- 1) Carrello motore con gruetta e braccio estensibile;
- 2) Carri tramoggia;
- 3) Profilatrice;
- 4) Rinalzatrice.

Rischi generati dall'uso delle macchine:

Caduta di materiale dall'alto o a livello; Inalazione fumi, gas, vapori; Incendi, esplosioni; Investimento, ribaltamento; Irritazioni cutanee, reazioni allergiche; Scivolamenti, cadute a livello; Elettrocuzione; Vibrazioni; Caduta dall'alto; Urti, colpi, impatti, compressioni; Investimento, ribaltamento; Rumore; Inalazione polveri, fibre; Movimentazione manuale dei carichi; Punture, tagli, abrasioni; Urti, colpi, impatti, compressioni; Rumore; Caduta di materiale dall'alto o a livello.

Lavoratori impegnati:

- 1) addetto al livellamento e rinalzatura di binari e deviatori;

Rischi a cui è esposto il lavoratore:

- a) Punture, tagli, abrasioni;
- b) Scivolamenti, cadute a livello;
- c) Caduta dall'alto;
- d) Investimento, ribaltamento;
- e) Elettrocuzione;
- f) Rumore;
- g) Inalazione polveri, fibre;

Attrezzi utilizzati dal lavoratore:

- a) Attrezzi manuali;

b) forche metalliche;

Rischi generati dall'uso degli attrezzi:

Punture, tagli, abrasioni; Urti, colpi, impatti, compressioni; Urti, colpi, impatti, compressioni; Punture, tagli, abrasioni; Scivolamenti, cadute a livello.

Costruzione massicciata ferroviaria (fase)

Risanamento della massicciata (sottofase)

Macchine utilizzate:

- 1) Caricatore idraulico;
- 2) Carrello a motore su rotaia o a mano;
- 3) Carri tramoggia;
- 4) Carri pianali;
- 5) Incavigliatrice;
- 6) Profilatrice;
- 7) Rincalzatrice;
- 8) Risanatrice.

Rischi generati dall'uso delle macchine:

Caduta di materiale dall'alto o a livello; Inalazione fumi, gas, vapori; Inalazione polveri, fibre; Incendi, esplosioni; Investimento, ribaltamento; Irritazioni cutanee, reazioni allergiche; Movimentazione manuale dei carichi; Punture, tagli, abrasioni; Scivolamenti, cadute a livello; Urti, colpi, impatti, compressioni; Elettrocuzione; Vibrazioni; Caduta dall'alto; Urti, colpi, impatti, compressioni; Investimento, ribaltamento; Rumore; Inalazione polveri, fibre; Movimentazione manuale dei carichi; Rumore; Caduta di materiale dall'alto o a livello.

Lavoratori impegnati:

- 1) addetto al risanamento della massicciata;

Rischi a cui è esposto il lavoratore:

- a) Scivolamenti, cadute a livello;
- b) Urti, colpi, impatti, compressioni;
- c) Ustioni;
- d) Elettrocuzione;
- e) Punture, tagli, abrasioni;
- f) Inalazione polveri, fibre;
- g) Incendi, esplosioni;

Attrezzi utilizzati dal lavoratore:

- a) Attrezzi manuali;
- b) Avvitatore elettrico;

Rischi generati dall'uso degli attrezzi:

Punture, tagli, abrasioni; Urti, colpi, impatti, compressioni; Elettrocuzione.

RISCHI individuati nelle Lavorazioni e relative MISURE PREVENTIVE E PROTETTIVE.

rischi derivanti dalle lavorazioni e dall'uso di macchine ed attrezzi

Elenco dei rischi:

- 1) Caduta dall'alto;
- 2) Caduta di materiale dall'alto o a livello;
- 3) Cancerogeno e mutageno;
- 4) Chimico;
- 5) Elettrocuzione;
- 6) Getti, schizzi;
- 7) Inalazione fumi, gas, vapori;
- 8) Inalazione polveri, fibre;
- 9) Incendi, esplosioni;
- 10) Investimento, ribaltamento;
- 11) M.M.C. (elevata frequenza);
- 12) M.M.C. (sollevamento e trasporto);
- 13) Punture, tagli, abrasioni;
- 14) R.O.A. (operazioni di saldatura);
- 15) Rumore;
- 16) Scivolamenti, cadute a livello;
- 17) Seppellimento, sprofondamento;
- 18) Urti, colpi, impatti, compressioni;
- 19) Vibrazioni.

RISCHIO: "Caduta dall'alto"

MISURE PREVENTIVE e PROTETTIVE:

- a) **Nelle lavorazioni:** Montaggio del ponteggio metallico fisso; Montaggio di parapetti provvisori; Montaggio di ponteggio autosollevante; Smontaggio del ponteggio metallico fisso; Smontaggio di parapetti provvisori; Smontaggio di ponteggio autosollevante; Installazione di insegne; Posa di coprigiunto per facciata; Posa di controventi dissipativi; Realizzazione della carpenteria di cordoli in c.a. in elevazione con casseforme riutilizzabili; Realizzazione della carpenteria di cordoli in c.a. in fondazione con casseforme riutilizzabili; Realizzazione della carpenteria per muri di sostegno in c.a. con casseforme riutilizzabili;

Prescrizioni Organizzative:

Requisiti degli addetti. Il personale addetto al montaggio e smontaggio di ponteggi metallici fissi deve essere in possesso di formazione adeguata e mirata alle operazioni previste, fornito di attrezzi appropriati ed in buono stato di manutenzione.

Prescrizioni Esecutive:

Attrezzatura anticaduta. Il personale addetto al montaggio e smontaggio di ponteggi metallici fissi, ogni qual volta non siano attuabili misure di prevenzione e protezione collettiva, dovrà utilizzare idonei sistemi di protezione anticaduta individuali. In particolare sono da prendere in considerazione specifici sistemi di sicurezza che consentono una maggior mobilità del lavoratore quali: avvolgitori/svolgitori automatici di fune di trattenuta, sistema a guida fissa e ancoraggio scorrevole, altri sistemi analoghi.

- b) **Nelle lavorazioni:** Montaggio della gru a torre; Smontaggio della gru a torre;

Prescrizioni Organizzative:

Requisiti degli addetti. Il personale addetto al montaggio ed alla manutenzione della gru a torre, deve essere in possesso di formazione adeguata e mirata alle operazioni previste, fornito di attrezzi appropriati ed in buono stato di manutenzione.

Prescrizioni Esecutive:

Attrezzatura anticaduta. Il personale addetto al montaggio ed alla manutenzione della gru, ogni qual volta operi al di fuori delle protezioni fisse, dovrà utilizzare idonei sistemi di protezione anticaduta individuali. In particolare sono da prendere in considerazione cinture di sicurezza con bretelle, cosciali e doppia fune di trattenuta (la cui lunghezza non deve superare 1.5 metri).

- c) **Nelle lavorazioni:** Localizzazione e bonifica profonda di eventuali ordigni bellici; Scavo eseguito a macchina di avvicinamento ad ordigni bellici; Scavo eseguito a mano di avvicinamento ad ordigni bellici; Posa di vasca in vetroresina per piscina; Drenaggio del terreno di scavo; Protezione delle pareti di scavo; Protezione delle pareti di scavo con blindaggi; Scavo a sezione obbligata; Scavo a sezione obbligata in terreni incoerenti; Scavo a sezione obbligata in terreni coerenti; Scavo a sezione obbligata in rocce lapidee (mezzi meccanici); Scavo a sezione ristretta; Scavo a sezione ristretta in terreni incoerenti; Scavo a sezione ristretta in terreni coerenti; Scavo a sezione ristretta in rocce lapidee (mezzi meccanici); Scavo di sbancamento; Scavo di sbancamento in terreni incoerenti; Scavo di sbancamento in terreni coerenti; Scavo di sbancamento in rocce lapidee (mezzi meccanici); Scavo di splateamento; Scavo di splateamento in terreni incoerenti; Scavo di splateamento in terreni coerenti; Scavo di splateamento in rocce lapidee (mezzi meccanici); Scavo eseguito a mano; Scavo eseguito a mano in profondità; Montaggio di linea aerea di contatto per trazione elettrica;

Accesso al fondo dello scavo. L'accesso al fondo dello scavo deve avvenire tramite appositi percorsi (scale a mano, scale ricavate nel terreno, rampe di accesso, ecc.). Nel caso si utilizzino scale a mano, devono sporgere a sufficienza oltre il piano di accesso e devono essere fissate stabilmente per impedire slittamenti o sbandamenti.

Accesso al fondo del pozzo di fondazione. L'accesso nei pozzi di fondazione deve essere predisposto con rampe di scale, anche verticali, purché sfalsate tra loro ed intervallate da pianerottoli di riposo posti a distanza non superiore a 4 metri l'uno dall'altro.

Parapetti di trattenuta. Qualora si verifichino situazioni che possono comportare la caduta da un piano di lavoro ad un altro posto a quota inferiore, di norma con dislivello maggiore di 2 metri, i lati liberi dello scavo o del rilevato devono essere protetti con appositi parapetti di trattenuta.

Passerelle pedonali o piastre veicolari. Gli attraversamenti devono essere garantiti da passerelle pedonali o piastre veicolari provviste da ambo i lati di parapetti con tavole fermapiè.

Segnalazione e delimitazione del fronte scavo. La zona di avanzamento del fronte scavo deve essere chiaramente segnalata e delimitata e ne deve essere impedito l'accesso al personale non autorizzato.

- d) Nelle lavorazioni:** Smontaggio di strutture orizzontali in legno; Smontaggio di tavolame in legno; Posa di ringhiere e parapetti; Montaggio di travature reticolari per impianti scenici; Realizzazione di palcoscenico; Posa di rivestimenti esterni in ceramica; Posa di rivestimenti esterni in conci di pietra; Posa di rivestimenti esterni in marmo; Getto in calcestruzzo per completamento di solaio in acciaio-calcestruzzo; Montaggio di scala interna in acciaio; Esecuzione del getto di calcestruzzo per scale in c.a.; Getto in calcestruzzo per le strutture in elevazione; Posa di reti elettrosaldate; Montaggio di grossa orditura di tetto in legno; Montaggio di arcarecci in legno; Montaggio di tavolame in legno; Montaggio di capriate in legno; Montaggio di pannelli verticali prefabbricati in legno; Montaggio di pilastri in legno; Montaggio di scale in legno; Montaggio di travi in legno; Montaggio di grossa orditura di tetto in legno lamellare; Montaggio di arcarecci in legno lamellare; Montaggio di tavolame in legno lamellare; Montaggio di grossa orditura in ferro per solaio a tavelloni; Getto in calcestruzzo per completamento di solaio in ferro e tavelloni; Montaggio di grossa orditura per solaio in legno; Getto in calcestruzzo per completamento di solaio in legno; Getto di calcestruzzo di cordoli in c.a. in elevazione; Lavorazione e posa ferri di armatura di cordoli in c.a. in elevazione; Realizzazione della carpenteria di cordoli in c.a. in elevazione; Realizzazione di murature in elevazione; Realizzazione di pilastri in muratura; Realizzazione di scale in muratura; Realizzazione di volte in muratura; Assemblaggio della carpenteria del pulvino e suo posizionamento; Assemblaggio della carpenteria rampante e suo posizionamento; Lavorazione e posa ferri di armatura per le strutture di viadotti; Getto in calcestruzzo per le strutture di viadotti; Montaggio e tesatura di travi prefabbricate di viadotti; Realizzazione di impalcato stradale;

Prescrizioni Esecutive:

Attrezzatura anticaduta. Il personale addetto a lavori in quota, ogni qual volta non siano attuabili misure di prevenzione e protezione collettiva, dovrà utilizzare idonei sistemi di protezione anticaduta individuali. In particolare sono da prendere in considerazione specifici sistemi di sicurezza che consentono una maggior mobilità del lavoratore quali: avvolgitori/svolgitori automatici di fune di trattenuta, sistema a guida fissa e ancoraggio scorrevole, altri sistemi analoghi.

- e) Nelle lavorazioni:** Realizzazione della carpenteria per opere non strutturali con casseforme riutilizzabili; Realizzazione di giunto strutturale; Realizzazione della carpenteria per scale in c.a.; Sagomatura, taglio e posa dei ferri di armatura per scale in c.a.; Realizzazione di solaio in c.a. in opera o prefabbricato; Lavorazione e posa ferri di armatura per solaio in c.a. o prefabbricato; Lavorazione e posa ferri di armatura per le strutture in elevazione; Realizzazione della carpenteria per le strutture in elevazione; Realizzazione della carpenteria per le strutture in elevazione con casseforme riutilizzabili;

Prescrizioni Esecutive:

Parapetti di trattenuta. Qualora si verifichino situazioni che possono comportare la caduta da un piano di lavoro ad un altro posto a quota inferiore, di norma con dislivello maggiore di 2 metri, i lati liberi di travi, impalcature, piattaforme, ripiani, balconi, passerelle e luoghi di lavoro o di passaggio sopraelevato devono essere protetti con appositi parapetti di trattenuta.

Realizzazione dei pilastri. Prima della realizzazione dei pilastri lungo il bordo della costruzione si deve procedere alla realizzazione del ponteggio perimetrale munito di parapetto verso la parte esterna; in mancanza di ponti normali con montanti deve essere sistemato, in corrispondenza del piano raggiunto, un regolare ponte di sicurezza a sbalzo con larghezza utile di almeno 1,2 metri. Per la realizzazione dei pilastri è necessario servirsi degli appositi trabattelli.

Realizzazione dei solai. Durante la formazione dei solai si deve procedere ad eseguire le operazioni di carpenteria operando il più possibile dal solaio sottostante, con l'ausilio di scale, trabattelli, ponti mobili, ponti su cavalletti, ponti a telaio. Quando per il completamento delle operazioni si rende necessario accedere al piano di carpenteria prima che quest'ultimo sia completo di impalcato e quando si rende necessario operare al di sopra di strutture reticolari (travetti) per l'appoggio dei laterizi è necessario ricorrere all'impiego di sottopalchi o reti di sicurezza.

Vani liberi e rampe scale. I vani liberi all'interno della struttura devono essere coperti con materiale pedonabile o protetti su tutti i lati liberi con solido parapetto; anche le rampe delle scale in costruzione devono essere munite di parapetto.

- f) Nelle lavorazioni:** Montaggio di pannelli prefabbricati in acciaio zincato per piscina; Montaggio di chiusure perimetrali con pannelli prefabbricati in lamiera zincata; Montaggio di lastre prefabbricate in c.a. per solai; Montaggio di pannelli prefabbricati in c.a. per solai; Montaggio di tegoli prefabbricati in c.a. per coperture; Montaggio di pilastri prefabbricati in c.a.; Montaggio di travi prefabbricate in c.a.; Montaggio di capriate prefabbricate in c.a.; Montaggio di banchine prefabbricate in c.a.; Montaggio di gradinate prefabbricate in c.a.; Montaggio di strutture prefabbricate in c.a.; Montaggio di pannelli verticali prefabbricati in c.a.; Montaggio di chiusure perimetrali con pannelli prefabbricati in c.a.; Montaggio pilastri in legno lamellare; Montaggio travi in legno lamellare; Montaggio capriate in legno lamellare; Montaggio di pannelli prefabbricati in x-lam per solai; Montaggio di pannelli prefabbricati in x-lam per coperture; Montaggio di pannelli prefabbricati in x-lam per pareti portanti; Montaggio di scale prefabbricate in x-lam;

Prescrizioni Organizzative:

Istruzioni del fornitore. Le misure di sicurezza adottate contro il rischio di caduta dall'alto devono essere identificate tenendo conto delle istruzioni formulate dal fornitore dei prefabbricati. Tali istruzioni dovranno essere compatibili con le predisposizioni costruttive adottate in fase di progettazione e costruzione.

Prescrizioni Esecutive:

Misure di sicurezza. Le misure di sicurezza da adottare, compatibilmente con le norme in vigore, possono consistere sostanzialmente in: **a)** impiego di opere provvisorie indipendenti dall'opera in costruzione quali: impalcature, ponteggi, ponti mobili, cestelli idraulici su carro; **b)** difese applicate alle strutture prefabbricate a piè d'opera quali: balconcini, mensole, parapetti, passerelle; **c)** protezione a piè d'opera delle aperture mediante parapetti o coperture provvisorie; **d)** reti di sicurezza; **e)** difese applicate alle strutture prefabbricate immediatamente dopo il loro montaggio; **f)** attrezzature di protezione anticaduta collegate a sistemi di ancoraggio progettati e definiti negli elementi prefabbricati, da adottare in assenza delle protezioni di cui sopra e fino alla loro completa installazione; **g)** scale a mano, scale verticali con gabbia di protezione, scale sviluppabili, castello metallico con rampe di scale prefabbricate, cestelli idraulici su carro, da adottare per l'accesso ai posti di lavoro sopraelevati.

- g) Nelle lavorazioni:** Realizzazione della carpenteria di solaio in acciaio-calcestruzzo; Montaggio di strutture verticali in acciaio; Montaggio di strutture orizzontali in acciaio; Montaggio di strutture reticolari in acciaio; Montaggio di torre faro in acciaio;

Prescrizioni Organizzative:

Preparazione e assemblaggio. Nella fase di preparazione e assemblaggio a terra dei singoli pezzi si deve tenere conto delle misure di sicurezza previste contro il rischio di caduta dall'alto e si devono organizzare gli elementi con le predisposizioni necessarie per la sicurezza di montaggio in quota.

Prescrizioni Esecutive:

Misure di sicurezza. Le misure di sicurezza da adottare, compatibilmente con le norme in vigore, possono consistere sostanzialmente in: **a)** impiego di opere provvisorie indipendenti dall'opera in costruzione quali: impalcature, ponteggi, ponti mobili, cestelli idraulici su carro; **b)** difese applicate alle strutture a piè d'opera o contestualmente al montaggio quali: balconcini, mensole, parapetti, passerelle; **c)** protezione a piè d'opera delle aperture mediante parapetti o coperture provvisorie; **d)** reti di sicurezza; **e)** difese applicate alle strutture immediatamente dopo il loro montaggio quali reti, posizionate all'interno e/o all'esterno dell'opera in corso di realizzazione, ancorate ai sistemi previsti in fase di progettazione e costruzione della carpenteria; **f)** attrezzature di protezione anticaduta collegate a sistemi di ancoraggio progettati e definiti negli elementi di carpenteria, da adottare in tutte le fasi transitorie di montaggio e di completamento delle protezioni; **g)** scale a mano, scale verticali con gabbia di protezione, scale sviluppabili, castello metallico con rampe di scale prefabbricate, cestelli idraulici su carro, da adottare per l'accesso ai posti di lavoro sopraelevati.

- h) Nelle lavorazioni:** Scavo a sezione obbligata per diaframmi in c.a.; Posa ferri di armatura per diaframmi in c.a.; Getto di calcestruzzo per diaframmi in c.a.; Perforazioni per pali trivellati; Posa ferri di armatura per pali trivellati; Getto di calcestruzzo per pali trivellati; Perforazioni per paratie in c.a.; Posa dei ferri di armatura per paratia in c.a.; Getto di calcestruzzo per paratia in c.a.;

Prescrizioni Esecutive:

Parapetti di trattenuta. Lo scavo deve essere tenuto circoscritto da un parapetto, atto ad impedire la caduta dentro lo scavo durante le operazioni a bordo scavo (misura della profondità, controllo delle pareti, ecc). Il parapetto dovrà essere mantenuto in opera a partire da quando lo scavo supera i 2 metri di profondità e fino al completamento del palo.

Attrezzatura anticaduta. Il personale addetto a lavori di fondazioni speciali, ogni qual volta non siano attuabili misure di prevenzione e protezione collettiva, dovrà utilizzare idonei sistemi di protezione anticaduta individuali.

RISCHIO: "Caduta di materiale dall'alto o a livello"

MISURE PREVENTIVE e PROTETTIVE:

- a) Nelle lavorazioni:** Allestimento di depositi, zone per lo stoccaggio dei materiali e per gli impianti fissi; Allestimento di servizi igienico-assistenziali del cantiere; Allestimento di servizi sanitari del cantiere; Realizzazione di passerella per attraversamento di scavi o spazi affacciati sul vuoto; Realizzazione di tettoia in legno a protezione delle postazioni di lavoro; Disallestimento di depositi, zone per lo stoccaggio dei materiali e per gli impianti fissi; Disallestimento di servizi igienico-assistenziali del cantiere; Disallestimento di servizi sanitari del cantiere; Smobilizzo del cantiere; Smontaggio di strutture orizzontali in legno; Smontaggio di tavolame in legno; Realizzazione di muretti a secco; Realizzazione di muri di cinta in blocchi di calcestruzzo; Realizzazione di muri di cinta in laterizio; Realizzazione della carpenteria per opere non strutturali con casseforme riutilizzabili; Posa di ringhiere e parapetti; Montaggio di pannelli prefabbricati in acciaio zincato per piscina; Posa di vasca in vetroresina per piscina; Montaggio di balaustra per pista di ghiaccio; Montaggio di travature reticolari per impianti scenici; Realizzazione di palcoscenico; Installazione di insegne; Posa di rivestimenti esterni in ceramica; Posa di rivestimenti esterni in conci di pietra; Posa di rivestimenti esterni in marmo; Posa di coprigiunto per facciata; Montaggio di chiusure perimetrali con pannelli prefabbricati in lamiera zincata; Montaggio di scala interna in acciaio; Montaggio di strutture verticali in acciaio; Montaggio di strutture orizzontali in acciaio; Montaggio di strutture reticolari in acciaio; Montaggio di torre faro in acciaio; Posa di controventi dissipativi; Realizzazione di giunto strutturale; Realizzazione della carpenteria per scale in c.a.; Sagomatura, taglio e posa dei ferri di armatura per scale in c.a.; Realizzazione di solaio in c.a. in opera o prefabbricato; Lavorazione e posa ferri di armatura per solaio in c.a. o prefabbricato; Lavorazione e posa ferri di armatura per le strutture in elevazione; Posa di reti elettrosaldate; Realizzazione della carpenteria per le strutture in elevazione; Realizzazione della carpenteria per le strutture in elevazione con casseforme riutilizzabili; Montaggio di lastre prefabbricate in c.a. per solai; Montaggio di pannelli prefabbricati in c.a. per solai; Montaggio di tegoli prefabbricati in c.a. per coperture; Montaggio di plinti prefabbricati in c.a.; Montaggio di pilastri prefabbricati

in c.a.; Montaggio di travi prefabbricate in c.a.; Montaggio di capriate prefabbricate in c.a.; Montaggio di banchine prefabbricate in c.a.; Montaggio di gradinate prefabbricate in c.a.; Montaggio di monoblocco prefabbricato in c.a.; Montaggio di strutture prefabbricate in c.a.; Montaggio di pannelli verticali prefabbricati in c.a.; Montaggio di chiusure perimetrali con pannelli prefabbricati in c.a.; Montaggio di grossa orditura di tetto in legno; Montaggio di arcarecci in legno; Montaggio di tavolame in legno; Montaggio di capriate in legno; Montaggio di pannelli verticali prefabbricati in legno; Montaggio di pilastri in legno; Montaggio di scale in legno; Montaggio di travi in legno; Montaggio di grossa orditura di tetto in legno lamellare; Montaggio di arcarecci in legno lamellare; Montaggio di tavolame in legno lamellare; Montaggio pilastri in legno lamellare; Montaggio travi in legno lamellare; Montaggio capriate in legno lamellare; Montaggio di pannelli prefabbricati in x-lam per solai; Montaggio di pannelli prefabbricati in x-lam per coperture; Montaggio di pannelli prefabbricati in x-lam per pareti portanti; Montaggio di grossa orditura in ferro per solaio a tavelloni; Montaggio di grossa orditura per solaio in legno; Lavorazione e posa ferri di armatura di cordoli in c.a. in elevazione; Realizzazione della carpenteria di cordoli in c.a. in elevazione; Realizzazione della carpenteria di cordoli in c.a. in elevazione con casseforme riutilizzabili; Realizzazione di murature in elevazione; Realizzazione di pilastri in muratura; Realizzazione di scale in muratura; Realizzazione di volte in muratura; Realizzazione della carpenteria di cordoli in c.a. in fondazione con casseforme riutilizzabili; Posa ferri di armatura per diaframmi in c.a.; Posa di pali prefabbricati; Posa ferri di armatura per pali trivellati; Posa ferri di armatura per micropali; Posa ferri di armatura per tiranti; Realizzazione della carpenteria per muri di sostegno in c.a. con casseforme riutilizzabili; Posa dei ferri di armatura per paratia in c.a.; Posa di barriere protettive in c.a.; Lavorazione e posa ferri di armatura per le strutture di viadotti; Montaggio di linea aerea di contatto per trazione elettrica;

Prescrizioni Esecutive:

Imbracatura dei carichi. Gli addetti all'imbracatura devono seguire le seguenti indicazioni: **a)** verificare che il carico sia stato imbracato correttamente; **b)** accompagnare inizialmente il carico fuori dalla zona di interferenza con attrezzature, ostacoli o materiali eventualmente presenti; **c)** allontanarsi dalla traiettoria del carico durante la fase di sollevamento; **d)** non sostare in attesa sotto la traiettoria del carico; **e)** avvicinarsi al carico in arrivo per pilotarlo fuori dalla zona di interferenza con eventuali ostacoli presenti; **f)** accertarsi della stabilità del carico prima di sganciarlo; **g)** accompagnare il gancio fuori dalla zona impegnata da attrezzature o materiali durante la manovra di richiamo.

- b) Nelle lavorazioni:** Realizzazione della carpenteria per opere non strutturali con casseforme riutilizzabili ; Posa di isolatore sismico a pendolo; Posa di isolatore sismico elastomerico; Realizzazione della carpenteria per le strutture in fondazione con casseforme riutilizzabili;

Prescrizioni Esecutive:

Custodia dell'utensile. Non lasciare mai l'utensile in luoghi non sicuri, da cui potrebbe facilmente cadere. In particolare, durante il lavoro su postazioni sopraelevate, come scale, ponteggi, ecc., gli utensili devono essere tenuti entro apposite guaine o assicurati in modo da impedire la caduta, nel tempo in cui non sono adoperati.

RISCHIO: Cancerogeno e mutageno

MISURE PREVENTIVE e PROTETTIVE:

- a) Nelle lavorazioni:** Formazione di manto di usura e collegamento; Formazione di manto di usura riciclato in sito;

Misure tecniche e organizzative:

Misure tecniche, organizzative e procedurali. Al fine di evitare ogni esposizione ad agenti cancerogeni e/o mutageni devono essere adottate le seguenti misure: **a)** i metodi e le procedure di lavoro devono essere progettate in maniera adeguata, ovvero in modo che nelle varie operazioni lavorative siano impiegati quantitativi di agenti cancerogeni o mutageni non superiori alle necessità della lavorazione; **b)** i metodi e le procedure di lavoro devono essere progettate in maniera adeguata, ovvero in modo che nelle varie operazioni lavorative gli agenti cancerogeni e mutageni in attesa di impiego, in forma fisica tale da causare rischio di introduzione, non siano accumulati sul luogo di lavoro in quantità superiori alle necessità della lavorazione stessa; **c)** il numero di lavoratori presenti durante l'attività specifica, o che possono essere esposti ad agenti cancerogeni o mutageni, deve essere quello minimo in funzione della necessità della lavorazione; **d)** le lavorazioni che possono esporre ad agenti cancerogeni o mutageni devono essere effettuate in aree predeterminate, isolate e accessibili soltanto dai lavoratori che devono recarsi per motivi connessi alla loro mansione o con la loro funzione; **e)** le lavorazioni che possono esporre ad agenti cancerogeni o mutageni effettuate in aree predeterminate devono essere indicate con adeguati segnali di avvertimento e di sicurezza; **f)** le lavorazioni che possono esporre ad agenti cancerogeni o mutageni, per cui sono previsti mezzi per evitarne o limitarne la dispersione nell'aria, devono essere soggette a misurazioni per la verifica dell'efficacia delle misure adottate e per individuare precocemente le esposizioni anomale causate da un evento non prevedibile o da un incidente, con metodi di campionatura e di misurazione conformi alle indicazioni dell'allegato XLI del D.Lgs. 81/2008; **g)** i locali, le attrezzature e gli impianti destinati o utilizzati in lavorazioni che possono esporre ad agenti cancerogeni o mutageni devono essere regolarmente e sistematicamente puliti; **h)** l'attività lavorativa specifica deve essere progettata e organizzata in modo da garantire con metodi di lavoro appropriati la gestione della conservazione, della manipolazione del trasporto sul luogo di lavoro di agenti cancerogeni o mutageni; **i)** l'attività lavorativa specifica deve essere progettata e organizzata in modo da garantire con metodi di lavoro appropriati la gestione della raccolta e l'immagazzinamento degli scarti e dei residui delle lavorazioni contenenti agenti cancerogeni o mutageni; **j)** i contenitori per la raccolta e l'immagazzinamento degli scarti e dei residui delle lavorazioni contenenti agenti cancerogeni o mutageni devono essere a chiusura ermetica e etichettati in modo chiaro, netto e visibile.

Misure igieniche. Devono essere assicurate le seguenti misure igieniche: **a)** i lavoratori devono disporre di servizi sanitari adeguati, provvisti di docce con acqua calda e fredda, nonché, di lavaggi oculari e antisettici per la pelle; **b)** i lavoratori devono avere in dotazione idonei indumenti protettivi, o altri indumenti, che devono essere riposti in posti separati dagli abiti civili; **c)** i dispositivi di protezione individuali devono essere custoditi in luoghi ben determinati e devono essere controllati, disinfettati e

ben puliti dopo ogni utilizzazione; **d)** nelle lavorazioni, che possono esporre ad agenti biologici, devono essere indicati con adeguati segnali di avvertimento e di sicurezza i divieto di fumo, di assunzione di bevande o cibi, di utilizzare pipette a bocca e applicare cosmetici.

RISCHIO: Chimico

MISURE PREVENTIVE e PROTETTIVE:

a) Nelle lavorazioni: Formazione di lisciatura per pavimentazioni esterne; Formazione di massetto per pavimentazioni esterne; Formazione di masso per pavimentazioni esterne; Formazione di rasatura per pavimentazioni esterne; Getto di calcestruzzo geopolimerico con inerti riciclati; Getto in calcestruzzo per opere non strutturali; Realizzazione della carpenteria per opere non strutturali; Realizzazione della carpenteria per opere non strutturali con casseforme riutilizzabili; Verniciatura a pennello di opere in ferro; Verniciatura a pennello di opere in legno; Formazione di fondo per rivestimenti della piscina; Impermeabilizzazione di piscina; Posa di rivestimenti della piscina; Posa di pavimenti per esterni in ceramica; Posa di pavimenti per esterni in marmo; Realizzazione di pavimentazione industriale in resine; Realizzazione di pavimento controterra in cls impermeabile; Impermeabilizzazione di pareti controterra; Impermeabilizzazione di pareti controterra con posa a freddo eseguita a mano; Impermeabilizzazione di pareti controterra con posa a freddo eseguita a spruzzo; Impermeabilizzazione di superfici orizzontali controterra (emulsione posata a freddo); Impermeabilizzazione di superfici orizzontali controterra (emulsione posata a spruzzo); Impermeabilizzazione di superfici orizzontali controterra (guaina posata a caldo); Posa di rivestimenti esterni in ceramica; Posa di rivestimenti esterni in conci di pietra; Posa di rivestimenti esterni in marmo; Getto in calcestruzzo per completamento di solaio in acciaio-calcestruzzo; Montaggio di scala interna in acciaio; Esecuzione del getto di calcestruzzo per scale in c.a.; Realizzazione della carpenteria per scale in c.a.; Realizzazione di solaio in c.a. in opera o prefabbricato; Getto in calcestruzzo per le strutture in elevazione; Posa di casseri modulari a perdere per le strutture in elevazione; Realizzazione della carpenteria per le strutture in elevazione; Realizzazione della carpenteria per le strutture in elevazione con casseforme riutilizzabili; Realizzazione della carpenteria per le strutture in fondazione; Realizzazione della carpenteria per le strutture in fondazione con casseforme riutilizzabili; Getto in calcestruzzo per le strutture in fondazione; Getto in calcestruzzo per completamento di solaio in ferro e tavelloni; Getto in calcestruzzo per completamento di solaio in legno; Getto di calcestruzzo di cordoli in c.a. in elevazione; Realizzazione della carpenteria di cordoli in c.a. in elevazione; Realizzazione della carpenteria di cordoli in c.a. in elevazione con casseforme riutilizzabili; Realizzazione della carpenteria di cordoli in c.a. in fondazione; Realizzazione della carpenteria di cordoli in c.a. in fondazione con casseforme riutilizzabili; Getto di calcestruzzo di cordoli in c.a. in fondazione; Getto di calcestruzzo per diaframmi in c.a.; Getto di calcestruzzo per pali trivellati; Getto di calcestruzzo per micropali; Realizzazione di micropali in acciaio; Getto di calcestruzzo per tiranti; Realizzazione della carpenteria per muri di sostegno in c.a.; Realizzazione della carpenteria per muri di sostegno in c.a. con casseforme riutilizzabili; Getto di calcestruzzo per muri di sostegno in c.a.; Getto di calcestruzzo per paratia in c.a.; Rimozione di segnaletica orizzontale; Realizzazione della carpenteria per opere d'arte in lavori stradali; Getto in calcestruzzo per opere d'arte in lavori stradali; Realizzazione di segnaletica orizzontale; Rivestimento di prima fase; Rivestimento finale; Rivestimento finale in conci prefabbricati; Assemblaggio della carpenteria del pulvino e suo posizionamento; Assemblaggio della carpenteria rampante e suo posizionamento; Getto in calcestruzzo per le strutture di viadotti; Realizzazione di impalcato stradale;

Nelle macchine: Verniciatrice segnaletica stradale;

Misure tecniche e organizzative:

Misure generali. A seguito di valutazione dei rischi, al fine di eliminare o, comunque ridurre al minimo, i rischi derivanti da agenti chimici pericolosi, devono essere adottate adeguate misure generali di protezione e prevenzione: **a)** la progettazione e l'organizzazione dei sistemi di lavorazione sul luogo di lavoro deve essere effettuata nel rispetto delle condizioni di salute e sicurezza dei lavoratori; **b)** le attrezzature di lavoro fornite devono essere idonee per l'attività specifica e mantenute adeguatamente; **c)** il numero di lavoratori presenti durante l'attività specifica deve essere quello minimo in funzione della necessità della lavorazione; **d)** la durata e l'intensità dell'esposizione ad agenti chimici pericolosi deve essere ridotta al minimo; **e)** devono essere fornite indicazioni in merito alle misure igieniche da rispettare per il mantenimento delle condizioni di salute e sicurezza dei lavoratori; **f)** le quantità di agenti presenti sul posto di lavoro, devono essere ridotte al minimo, in funzione delle necessità di lavorazione; **g)** devono essere adottati metodi di lavoro appropriati comprese le disposizioni che garantiscono la sicurezza nella manipolazione, nell'immagazzinamento e nel trasporto sul luogo di lavoro di agenti chimici pericolosi e dei rifiuti che contengono detti agenti.

RISCHIO: "Elettrocuzione"

MISURE PREVENTIVE e PROTETTIVE:

a) Nelle lavorazioni: Realizzazione di impianto di messa a terra del cantiere; Realizzazione di impianto di protezione da scariche atmosferiche del cantiere; Realizzazione di impianto elettrico del cantiere; Realizzazione di impianto d'illuminazione di cantiere ad alta efficienza;

Soggetti abilitati. I lavori su impianti o apparecchiature elettriche devono essere effettuati solo da imprese singole o associate (elettricisti) abilitate che dovranno rilasciare, prima della messa in esercizio dell'impianto, la "dichiarazione di conformità".

D.Lgs. 9 aprile 2008 n. 81, Art. 82; D.M. 22 gennaio 2008 n.37.

- b) Nelle lavorazioni:** Posa in opera di tubazioni in pvc per la messa in sicurezza di linee elettriche aeree; Realizzazione di barriera in legno per la messa in sicurezza di linee elettriche;

Ricognizione dei luoghi. Prima di iniziare le attività deve essere effettuata una ricognizione dei luoghi di lavoro al fine di individuare l'eventuale esistenza di linee elettriche aeree, interrate o sotto traccia, e stabilire le idonee precauzioni per evitare possibili contatti diretti o indiretti con elementi in tensione.

Precauzioni. Quando occorre effettuare lavori non elettrici in prossimità di linee elettriche o di impianti elettrici con parti attive non protette o che per circostanze particolari si debbano ritenere non sufficientemente protette, ferme restando le norme di buona tecnica, si deve rispettare almeno una delle seguenti precauzioni: **a)** mettere fuori tensione ed in sicurezza le parti attive per tutta la durata dei lavori; **b)** posizionare ostacoli rigidi che impediscano l'avvicinamento alle parti attive; **c)** tenere in permanenza, persone, macchine operatrici, apparecchi di sollevamento, ponteggi ed ogni altra attrezzatura a distanza di sicurezza.

Segnalazione in superficie. I percorsi e la profondità delle linee interrate o in cunicolo in tensione devono essere rilevati e segnalati in superficie quando interessano direttamente la zona di lavoro.

Distanza di sicurezza. La distanza di sicurezza deve essere tale che non possano avvenire contatti diretti o scariche pericolose per le persone tenendo conto del tipo di lavoro, delle attrezzature usate e delle tensioni presenti e comunque la distanza di sicurezza non deve essere inferiore ai seguenti limiti: **a)** 3 metri, per tensioni fino a 1 kV; **b)** 3.5 metri, per tensioni superiori a 1 kV fino a 30 kV; **c)** 5 metri, per tensioni superiori a 30 kV fino a 132 kV; **d)** 7 metri, per tensioni superiori a 132 kV.

RISCHIO: "Getti, schizzi"

MISURE PREVENTIVE e PROTETTIVE:

- a) Nelle lavorazioni:** Getto di calcestruzzo geopolimerico con inerti riciclati; Getto in calcestruzzo per opere non strutturali; Getto in calcestruzzo per completamento di solaio in acciaio-calcestruzzo; Esecuzione del getto di calcestruzzo per scale in c.a.; Getto in calcestruzzo per le strutture in elevazione; Getto in calcestruzzo per le strutture in fondazione; Getto in calcestruzzo per completamento di solaio in ferro e tavelloni; Getto in calcestruzzo per completamento di solaio in legno; Getto di calcestruzzo di cordoli in c.a. in elevazione; Getto di calcestruzzo di cordoli in c.a. in fondazione; Getto di calcestruzzo per diaframmi in c.a.; Getto di calcestruzzo per pali trivellati; Getto di calcestruzzo per micropali; Realizzazione di micropali in acciaio; Getto di calcestruzzo per tiranti; Getto di calcestruzzo per muri di sostegno in c.a.; Getto di calcestruzzo per paratia in c.a.; Getto in calcestruzzo per opere d'arte in lavori stradali; Getto in calcestruzzo per le strutture di viadotti; Realizzazione di impalcato stradale;

Operazioni di getto. Durante lo scarico dell'impasto l'altezza della benna o del tubo di getto (nel caso di getto con pompa) deve essere ridotta al minimo.

RISCHIO: "Inalazione fumi, gas, vapori"

MISURE PREVENTIVE e PROTETTIVE:

- a) Nelle lavorazioni:** Formazione di manto di usura e collegamento; Formazione di manto di usura riciclato in sito;

Posizione dei lavoratori. Durante le operazioni di stesura del conglomerato bituminoso i lavoratori devono posizionarsi sopravvento rispetto alla stesa del materiale caldo.

RISCHIO: "Inalazione polveri, fibre"

MISURE PREVENTIVE e PROTETTIVE:

- a) Nelle lavorazioni:** Scapitozzatura di pali prefabbricati;

Irrorazione delle superfici. Durante i lavori di demolizione si deve provvedere a ridurre il sollevamento della polvere, irrorando con acqua le murature ed i materiali di risulta e curando che lo stoccaggio e l'evacuazione dei detriti e delle macerie avvengano correttamente.

RISCHIO: "Incendi, esplosioni"

MISURE PREVENTIVE e PROTETTIVE:

- a) **Nelle lavorazioni:** Localizzazione e bonifica profonda di eventuali ordigni bellici; Localizzazione e bonifica superficiale di eventuali ordigni bellici; Scavo eseguito a macchina di avvicinamento ad ordigni bellici; Scavo eseguito a mano di avvicinamento ad ordigni bellici; Taglio di arbusti e vegetazione in genere per opere di bonifica da ordigni bellici;

Prescrizioni Organizzative:

Misure e precauzioni preliminari. Le attività lavorative devono essere organizzate tenuto conto delle seguenti indicazioni: **a)** Le attività di bonifica da ordigni bellici possono essere svolte solo da imprese specializzate; **b)** Le imprese specializzate dovranno operare dietro parere dell'autorità militare (Direzione Militare sezione B.C.M) competente per territorio in merito alle specifiche regole tecniche da osservare in considerazione della collocazione geografica e della tipologia dei terreni interessati, nonché mediante misure di sorveglianza dei competenti organismi del Ministero della difesa, Ministero del lavoro e delle politiche sociali e del Ministero della salute; **c)** Nel caso di ritrovamento di un ordigno bellico inesploso l'impresa specializzata dovrà effettuare tempestiva comunicazione alla più vicina compagnia dei carabinieri e alla direzione lavori e dovrà porre in atto tutti gli accorgimenti necessari per evitare che estranei possano avvicinarsi ai reperti bellici; **d)** Le attività di estrazione, rimozione e di disinnesco saranno di esclusiva competenza dell'autorità militare; **e)** Nel cantiere deve essere operante per l'intero orario lavorativo giornaliero, secondo le norme per la prevenzione degli infortuni e l'igiene del lavoro, un posto di pronto soccorso attrezzato con cassetta di medicazione, barella portaferiti ed automezzo idoneo al trasporto di un infortunato al più vicino ospedale; **f)** Ogni altra attività in cantiere non potrà avere inizio che dopo il termine dei lavori di bonifica, ovvero, solo dopo il rilascio da parte dell'impresa specializzata dell'apposita dichiarazione di avvenuta bonifica da ordigni bellici.

Prescrizioni Esecutive:

Frazionamento delle zone da bonificare. Le zone da bonificare dovranno essere frazionate in parti dette "campi" (di norma di dimensione 50 m per 50 m) che dovranno essere numerati secondo un ordine stabilito o una progressione razionale. Gli stessi dovranno essere indicati su idonea planimetria e individuati materialmente con apposite tabelle. I "campi" dovranno essere ulteriormente frazionati in "strisce" (di norma di dimensione di 1 m) da delimitare - a mano a mano - con fettucce, nastri, cordelle, ecc. al fine di permettere la razionale, progressiva e sicura esplorazione con gli apparati rilevatori.

Riferimenti Normativi:

D.Lgs. 9 aprile 2008 n. 81, Art. 91; D.Lgs. 9 aprile 2008 n. 81, Art. 104; Capitolato Direzione Genio Militare (Bonifica Ordigni Bellici ed.1984).

- b) **Nelle lavorazioni:** Localizzazione e bonifica profonda di eventuali ordigni bellici;

Prescrizioni Esecutive:

Localizzazione e bonifica profonda. Gli addetti devono attenersi alle seguenti istruzioni: **a)** la zona da esplorare dovrà essere preventivamente bonificata fino alla profondità di 1,00 metro; **b)** la zona dovrà essere suddivisa in quadrati aventi lato di 2,80 metri; **c)** al centro dei quadrati indicati, a mezzo di trivella non a percussione, dovrà essere eseguito un foro di profondità di un metro e capace di contenere la sonda dell'apparato rilevatore di profondità; **d)** la sonda di profondità deve garantire la rilevazione di masse interrato entro un raggio di 2 metri dal fondo del foro; **e)** l'esplorazione di profondità maggiori dovrà essere effettuata per trivellazioni progressive di 2 metri per volta come in precedenza descritto; **e)** le mine, gli ordigni e gli altri manufatti bellici localizzati debbono essere scoperti, quale che sia la loro profondità di interramento e debbono essere rimossi - se sicuramente rimovibili - ed allocati in luoghi idonei e non accessibili ad estranei, in modo tale da non possano arrecare danni a persone e cose; quelli non perfettamente riconosciuti o che presentassero caratteristiche di pericolosità debbono essere lasciati in sito con apposita segnaletica.

Riferimenti Normativi:

Capitolato Direzione Genio Militare (Bonifica Ordigni Bellici ed.1984).

- c) **Nelle lavorazioni:** Localizzazione e bonifica superficiale di eventuali ordigni bellici;

Prescrizioni Esecutive:

Localizzazione e bonifica superficiale. Gli addetti devono attenersi alle seguenti istruzioni: **a)** l'esplorazione dovrà essere effettuata per "strisce" successive, di tutta la zona d'interesse, con apposito apparecchio rilevatore di profondità; **b)** le mine, gli ordigni e gli altri manufatti bellici localizzati debbono essere scoperti, quale che sia la loro profondità di interramento e debbono essere rimossi - se sicuramente rimovibili - ed allocati in luoghi idonei e non accessibili ad estranei, in modo tale da non possano arrecare danni a persone e cose; quelli non perfettamente riconosciuti o che presentassero caratteristiche di pericolosità debbono essere lasciati in sito con apposita segnaletica.

Riferimenti Normativi:

Capitolato Direzione Genio Militare (Bonifica Ordigni Bellici ed.1984).

- d) **Nelle lavorazioni:** Scavo eseguito a macchina di avvicinamento ad ordigni bellici;

Prescrizioni Esecutive:

Scavo eseguito a macchina. Gli addetti devono attenersi alle seguenti istruzioni: **a)** le mine, gli ordigni e gli altri manufatti bellici localizzati debbono essere scoperti, quale che sia la loro profondità di interramento e debbono essere rimossi - se sicuramente rimovibili - ed allocati in luoghi idonei e non accessibili ad estranei, in modo tale da non arrecare danni a persone e cose; quelli non perfettamente riconosciuti o che presentassero caratteristiche di pericolosità debbono essere lasciati in sito con apposita segnaletica; **b)** rimuovere dallo scavo ogni materiale compreso ceppi, radici, massi, murature, oggetti, ecc.; **c)** avanzare a strati non superiori alla sicura e provata ricettività dell'apparato in luogo, esplorando il fondo di ogni strato, prima del successivo scavo, con metal detector di profondità e provvedendo alle eventuali bonifiche; tale esplorazione e bonifica dovrà essere eseguita anche sul fondo definitivo dello scavo; **d)** dare alle pareti degli scavi l'inclinazione necessaria per

impedire scoscendimenti o franamenti per consentire il lavoro del rastrellatore e l'efficace impiego degli apparati rilevatori; **e)** le attività di estrazione, rimozione e di disinnescio saranno di esclusiva competenza dell'autorità militare.

Riferimenti Normativi:

Capitolato Direzione Genio Militare (Bonifica Ordigni Bellici ed.1984).

- e) Nelle lavorazioni:** Scavo eseguito a mano di avvicinamento ad ordigni bellici;

Prescrizioni Esecutive:

Scavo eseguito a mano. Gli addetti devono attenersi alle seguenti istruzioni: **a)** le mine, gli ordigni e gli altri manufatti bellici localizzati debbono essere scoperti, quale che sia la loro profondità di interrimento e debbono essere rimossi - se sicuramente rimovibili - ed allocati in luoghi idonei e non accessibili ad estranei, in modo tale da non arrecare danni a persone e cose; quelli non perfettamente riconosciuti o che presentassero caratteristiche di pericolosità debbono essere lasciati in sito con apposita segnaletica; **b)** rimuovere dallo scavo ogni materiale compreso ceppi, radici, massi, murature, oggetti, ecc.; **c)** avanzare a strati non superiori alla sicura e provata ricettività dell'apparato in luogo, esplorando il fondo di ogni strato, prima del successivo scavo, con metal detector di profondità e provvedendo alle eventuali bonifiche; tale esplorazione e bonifica dovrà essere eseguita anche sul fondo definitivo dello scavo; **d)** le attività di estrazione, rimozione e di disinnescio saranno di esclusiva competenza dell'autorità militare.

Riferimenti Normativi:

Capitolato Direzione Genio Militare (Bonifica Ordigni Bellici ed.1984).

- f) Nelle lavorazioni:** Taglio di arbusti e vegetazione in genere per opere di bonifica da ordigni bellici;

Prescrizioni Esecutive:

Taglio di arbusti e vegetazione. Gli addetti devono attenersi alle seguenti istruzioni: **a)** Il taglio della vegetazione dovrà essere eseguito per "campo" o "strisce" di bonifica, come è stabilito per l'esplorazione con l'apparato rilevatore, agendo con operai qualificati sotto controllo di un rastrellatore; **b)** Il materiale tagliato dovrà essere portato fuori da ogni "striscia" prima di procedere al taglio di quella successiva e periodicamente ed opportunamente eliminato fuori dai "campi" di lavoro; **c)** nel tagliare la vegetazione dovranno essere rispettate tutte le cautele atte ad evitare il fortuito contatto - sia del personale che dei mezzi di lavoro - con eventuali ordigni affioranti; comunque in terreni presumibilmente infestati da ordigni particolarmente pericolosi, il taglio della vegetazione deve procedere di pari passo con la bonifica superficiale; **d)** durante le operazioni di taglio - nel rispetto delle vigenti disposizioni emanate dall'autorità forestale - dovranno essere salvaguardate le piante ad alto fusto e le matricine esistenti.

Riferimenti Normativi:

Capitolato Direzione Genio Militare (Bonifica Ordigni Bellici ed.1984).

- g) Nelle lavorazioni:** Scavo di sbancamento in rocce lapidee (mine); Scavo di splateamento in rocce lapidee (mine); Brillamento di mine e disaggio;

Prescrizioni Organizzative:

Scelta degli esplosivi. La scelta degli esplosivi per il loro impiego deve essere fatta tenendo presente la rispondenza del tipo di esplosivo alla natura dei lavori da eseguire.

Istruzioni sull'uso degli esplosivi. Il datore di lavoro deve fornire ai lavoratori addetti alla custodia, manipolazione ed uso degli esplosivi, istruzioni scritte sulla loro conservazione e sulle cautele particolari da adottare nell'impiego dei vari tipi usati nel cantiere. Le principali norme devono essere riportate in cartelli affissi alle porte dei depositi ed ai posti di confezionamento delle cariche.

Trasporto degli esplosivi nell'interno dei cantieri. Gli esplosivi devono essere trasportati negli involucri originali, in cassette chiuse con chiavistelli o in contenitori idonei, tenendo separati gli esplosivi dalle micce e dalle capsule detonanti. Il trasporto a braccia degli esplosivi ai luoghi di impiego deve essere attuato a mezzo di solide cassette munite di coperchio chiudibile con chiavistello, distinte sia nelle dimensioni che nella dicitura per gli esplosivi e per i detonanti. Il trasporto degli esplosivi e dei detonanti deve avvenire in tempi diversi oppure per mezzo di lavoratori diversi, i quali non possono essere muniti di lampade a fiamma. Gli esplosivi trasportati su veicoli devono essere contenuti in imballaggi idonei, stabilmente collocati. I mezzi di trasporto devono essere costruiti in modo da impedire la caduta di scintille o di elementi brucianti sulle casse o sui recipienti contenenti gli esplosivi. E' vietato l'impiego di mezzi di trasporto che diano luogo a produzione di scintille o fiamme, salvo efficaci protezioni.

Disgelamento e asciugamento delle cartucce. Il disgelamento degli esplosivi deve essere effettuato possibilmente di giorno, sotto la direzione di un sorvegliante ed in posti isolati, a conveniente distanza dai luoghi dove si eseguono altri lavori. Il disgelamento degli esplosivi deve essere eseguito esclusivamente in recipienti riscaldati a bagnomaria, evitando il contatto dell'acqua con gli esplosivi. E' vietato operare il disgelamento degli esplosivi esponendoli al fuoco o alle fiamme oppure collocandoli su fornelli accesi o riscaldati o portandoli sulla persona. Le dinamiti congelate non devono essere tagliate, perforate, divise, radunate, compresse, battute o in altro modo sollecitate con corpi duri.

Distribuzione degli esplosivi per l'impiego. La consegna degli esplosivi deve essere effettuata dal consegnatario ai lavoratori incaricati del ritiro in misura non eccedente il fabbisogno giornaliero per i lavori in corso. E' vietata la consegna di esplosivi avariati, dei quali non si deve far uso nelle mine. La distribuzione degli esplosivi ritirati deve essere effettuata immediatamente prima del caricamento delle mine ed in misura non eccedente il fabbisogno di ogni singola squadra. E' vietata la consegna di dinamiti congelate. La dinamite e gli altri esplosivi congeneri devono essere consegnati in cartucce, i cui involucri devono essere integri. Gli inneschi devono essere consegnati nel numero strettamente necessario e solamente in appositi contenitori. L'esplosivo non adoperato deve essere in ogni caso restituito dai lavoratori alla persona incaricata prima di abbandonare il lavoro.

Micce. Le micce, prima di essere applicate ai detonatori, devono essere accuratamente esaminate per accertare la loro integrità. Esse devono essere tagliate in lunghezza tale che il lavoratore adibito all'accensione abbia il tempo necessario per mettersi al sicuro. Nei luoghi umidi si devono usare micce incatramate, per le mine subacquee o praticate in terreni acquitrinosi devono essere impiegate micce ad involucro impermeabile. Periodicamente devono essere controllate la velocità di combustione della miccia e le caratteristiche del dardo.

Detonatori elettrici. I detonatori elettrici che presentano deformazioni, anomalie o deterioramenti, anche lievi, devono essere scartati e distrutti. Nel trasporto dei detonatori elettrici le cassette devono essere suddivise in scomparti, per tenere distinti i detonatori stessi per numero di ritardo. In una stessa volata non devono essere impiegati detonatori provenienti da fabbriche diverse.

D.P.R. 19 marzo 1956 n.302, Art.20; D.P.R. 19 marzo 1956 n.302, Art.21; D.P.R. 19 marzo 1956 n.302, Art.22; D.P.R. 19 marzo 1956 n.302, Art.23; D.P.R. 19 marzo 1956 n.302, Art.25; D.P.R. 19 marzo 1956 n.302, Art.28; D.P.R. 19 marzo 1956 n.302, Art.30.

- h) Nelle lavorazioni:** Scavo di sbancamento in rocce lapidee (mine); Scavo di splanteamento in rocce lapidee (mine); Brillamento di mine e disgaggio;

Prescrizioni Organizzative:

Esplositori portatili. Per il brillamento elettrico delle mine devono essere usati esclusivamente esplositori portatili autonomi.

Innescamento delle cartucce. L'innescamento delle cartucce (preparazione delle smorze) deve essere eseguito nel seguente modo: **a)** l'accoppiamento miccia-detonatore deve essere fatto a distanza di sicurezza. Per fissare la miccia alla capsula di innesco si deve far uso esclusivamente di pinze o tenaglie, le quali non possono essere composte di elementi di ferro o di acciaio. E' vietato schiacciare la capsula di innesco con i denti; **b)** l'applicazione dei detonatori alle cartucce deve esser fatta sulla fronte di sparo a misura del loro impiego e a distanza di sicurezza da quantitativi anche piccoli di esplosivi. Le cartucce innescate devono essere di mano in mano introdotte nei fori da mina, evitando in ogni caso il loro accumulo.

Caricamento delle mine. I fori da mina devono essere caricati immediatamente prima del brillamento. Durante dette operazioni, sul luogo di impiego devono essere tenuti soltanto i quantitativi di esplosivo e di detonatori o di cartucce innescate indispensabili a garantire la continuità delle operazioni. Durante le operazioni di caricamento delle mine deve essere presente soltanto il personale addetto. E' vietato annodare le micce fra loro o in matasse o comunque piegarle con piccoli raggi di curvatura o sottoporle a trazione, torsione o compressione. Per nuove mine, è vietato utilizzare, canne o fori da mina preesistenti. L'intasamento o borrhaggio deve essere fatto con materie prive di granelli o noduli quarzosi, piritosi o metallici. Le cartucce di esplosivo devono essere spinte nei fori da mina soltanto mediante bacchette di legno. Le cartucce a polvere, da adoperare nei luoghi umidi, devono essere a doppia impermeabilizzazione. Le cartucce innescate e non utilizzate devono essere separate dall'innesco.

Isolamento e controllo dei circuiti elettrici di brillamento. I conduttori dei detonatori elettrici non devono essere sottoposti a sforzi di trazione durante e dopo i collegamenti. Si deve evitare che parti nude dei conduttori vengano a contatto con le parti rocciose e si trovino immerse nell'acqua. Le giunzioni dei conduttori, a mano a mano che vengono effettuate, devono essere rivestite con isolante. Il collegamento finale dei conduttori capilinea al tratto di circuito principale deve essere eseguito da un solo operaio, previo allontanamento degli altri lavoratori. Il collegamento del circuito principale alla fonte di energia deve costituire l'ultima operazione immediatamente prima del brillamento. Il controllo del circuito deve essere effettuato con apposito ohmmetro. Nel caso che, a caricamento completato, venga riscontrata la non continuità del circuito e l'inconveniente risieda nel difettoso funzionamento di uno o più detonatori, non si deve procedere alla loro rimozione scaricando a mano le relative mine; solo nel caso che se ne possa togliere facilmente l'intasamento, si può aggiungere una nuova cartuccia innescata nell'interno della canna, inserendola nel circuito; ove l'intasamento non possa essere tolto senza pericolo, i detonatori difettosi devono essere esclusi dal circuito.

Fonti di energia per il brillamento elettrico. Per il brillamento elettrico delle mine è vietato l'uso della corrente di linea. Gli esplositori portatili a magnete devono essere muniti di un dispositivo a chiave asportabile o di altro equivalente, senza il quale il circuito di accensione non possa essere inserito. Gli apparecchi esplositori e di controllo devono essere a tenuta stagna. Gli esplositori portatili a batteria di pile o di accumulatori devono essere posti in cassetta chiusa e devono essere provvisti di uno speciale contatto a ritorno automatico per realizzare la connessione fra batteria e conduttori d'accensione con chiave di comando asportabile. La connessione deve poter avvenire soltanto esercitando sul contatto una pressione e deve immediatamente interrompersi automaticamente. Le chiavi di comando degli esplositori di cui al secondo e terzo comma devono essere tenute costantemente in custodia dal lavoratore incaricato dei collegamenti e della verifica del circuito. I dispositivi di comando dei contatti e gli eventuali apparecchi di controllo devono essere contenuti in custodia a tenuta stagna.

Precauzioni per il brillamento elettrico. E' vietato l'impiego dell'accensione elettrica ogni qualvolta siano in corso temporali entro un raggio di km 10 dal posto di brillamento delle mine. Nel caso che il temporale sopravvenga durante la fase di caricamento, l'operazione deve essere sospesa ed i lavoratori devono essere allontanati dal fronte di lavoro. E' comunque vietato impiegare il brillamento elettrico delle mine quando linee elettriche o telefoniche, conduttore o funi metalliche o binari si estendano a meno di m 30 dal punto in cui il circuito dei reofori degli inneschi elettrici si connette alla linea di collegamento con l'esplositore.

Accensione delle mine. Le mine devono essere normalmente fatte esplodere nei periodi di riposo tra una muta e l'altra dei lavoratori oppure in ore prestabilite, in modo che sia facilmente facilitata l'adozione delle necessarie cautele. Detto obbligo si estende anche ai cantieri attigui, quando in essi sussista pericolo per effetto dell'esplosione. I dirigenti di questi cantieri devono essere tempestivamente avvertiti. Quando sia necessario devono essere prestabiliti posti nei quali i lavoratori possono mettersi al sicuro. Nella escavazione dei pozzi si devono stabilire, ove sia necessario, solidi impalcati di tramezzo e agevoli scale per il pronto allontanamento dell'operaio accenditore.

Misure di sicurezza in caso di temporale. E' fatto obbligo di approntare nel cantiere un idoneo sistema di segnalazione che consenta di dare ai lavoratori che si trovano nell'interno del sotterraneo disposizioni per la sospensione immediata del lavoro e per mettersi al sicuro dal pericolo di esplosione all'approssimarsi di condizioni atmosferiche temporalesche nella zona del cantiere, quando si faccia uso di accensione elettrica.

Tempo di attesa dopo lo sparo. Effettuato lo sparo delle mine, è consentito l'accesso al cantiere solo quando i gas e le polveri prodotti dall'esplosione siano stati eliminati e si sia potuta acquistare la presunzione che nessuna mina è rimasta inesplosa.

Prescrizioni Esecutive:

Prova dei circuiti. La prova del circuito di accensione deve farsi ad una distanza non inferiore ai m 150 dal fronte minato e soltanto dopo che tutti i lavoratori si siano allontanati e posti al sicuro.

Riferimenti Normativi:

D.P.R. 19 marzo 1956 n.302, Art.26; D.P.R. 19 marzo 1956 n.302, Art.29; D.P.R. 19 marzo 1956 n.302, Art.31; D.P.R. 19 marzo 1956 n.302, Art.32; D.P.R. 19 marzo 1956 n.302, Art.33; D.P.R. 19 marzo 1956 n.302, Art.35; D.P.R. 20 marzo 1956 n.320, Art.48; D.P.R. 20 marzo 1956 n.320, Art.51; D.P.R. 20 marzo 1956 n.320, Art.52.

MISURE PREVENTIVE e PROTETTIVE:

- a) **Nelle lavorazioni:** Scavo di pulizia generale dell'area del cantiere; Realizzazione della viabilità di cantiere; Scotico di terreno vegetale dall'area di cantiere; Formazione di sottofondo in misto granulare; Realizzazione di drenaggio per pareti controterra; Realizzazione di vespaio aerato in pietrame; Rinterro di scavo eseguito a macchina; Rinfianco con sabbia eseguito a macchina; Scavo a sezione obbligata; Scavo a sezione obbligata in terreni incoerenti; Scavo a sezione obbligata in terreni coerenti; Scavo a sezione obbligata in rocce lapidee (mezzi meccanici); Scavo a sezione ristretta; Scavo a sezione ristretta in terreni incoerenti; Scavo a sezione ristretta in terreni coerenti; Scavo a sezione ristretta in rocce lapidee (mezzi meccanici); Scavo di sbancamento; Scavo di sbancamento in terreni incoerenti; Scavo di sbancamento in terreni coerenti; Scavo di sbancamento in rocce lapidee (mezzi meccanici); Scavo di splateamento; Scavo di splateamento in terreni incoerenti; Scavo di splateamento in terreni coerenti; Scavo di splateamento in rocce lapidee (mezzi meccanici); Risezionamento del profilo del terreno; Scavo a sezione obbligata per diaframmi in c.a.; Formazione di rilevato stradale; Formazione di fondazione stradale; Formazione di massiciata ferroviaria (ballast);

Prescrizioni Esecutive:

Presenza di manodopera. Nei lavori di scavo con mezzi meccanici non devono essere eseguiti altri lavori che comportano la presenza di manodopera nel campo di azione dell'escavatore.

Riferimenti Normativi:

D.Lgs. 9 aprile 2008 n. 81, Art. 118.

- b) **Nelle lavorazioni:** Taglio di alberi ed estirpazione delle ceppaie; Trasporto a recupero di legna e frasche; Rimozione selettiva delle specie arboree e arbustive;

Prescrizioni Esecutive:

Individuazione della zona di abbattimento. Al fine di stabilire l'ampiezza della zona di abbattimento (cioè la zona di caduta della pianta e/o dei rami) e della zona di pericolo, l'addetto all'abbattimento prima di effettuare il taglio valuta le caratteristiche costitutive della pianta in relazione alle caratteristiche del terreno (pendenza, ostacoli, copertura vegetale).

Segnalazione della zona di abbattimento. Tutti i lavoratori che lavorano nelle vicinanze sono avvisati a voce, o con altri sistemi, in modo che questi sospendano le operazioni fino a che la pianta non sia caduta a terra e non sia cessato il pericolo. La zona di pericolo e di abbattimento è sorvegliata o segnalata in modo tale da evitare che qualcuno si trovi in dette aree.

- c) **Nelle lavorazioni:** Asportazione di strato di usura e collegamento; Taglio di asfalto di carreggiata stradale; Demolizione di fondazione stradale; Demolizione di misto cemento; Disfacimento di pavimentazione in pietra; Rimozione di segnaletica orizzontale; Rimozione di segnaletica verticale; Rimozione di cordoli, zanelle e opere d'arte; Rimozione di guard-rails; Formazione di manto di usura e collegamento; Formazione di manto di usura riciclato in sito; Montaggio di guard-rails; Posa di barriere protettive in c.a.; Montaggio di pannelli fonoassorbenti; Montaggio di copertura integrata antirumore; Posa di segnaletica verticale; Realizzazione di segnaletica orizzontale; Pulizia di sede stradale; Posa di pali per l'elettrificazione ferroviaria;

Prescrizioni Organizzative:

Precauzioni in presenza di traffico veicolare. Nelle attività lavorative in presenza di traffico veicolare devono essere rispettate le seguenti precauzioni: **a)** le operazioni di posa e di rimozione dei coni e dei delineatori flessibili, e il tracciamento della segnaletica orizzontale, le operazioni di installazione della segnaletica, così come le fasi di rimozione, sono precedute e supportate da addetti, muniti di bandierina arancio fluorescente, preposti a preavvisare all'utenza la presenza di uomini e veicoli sulla carreggiata; **b)** la composizione minima delle squadre deve essere determinata in funzione della tipologia di intervento, della categoria di strada, del sistema segnaletico da realizzare e dalle condizioni atmosferiche e di visibilità. La squadra dovrà essere composta da operatori che abbiano esperienza nel campo delle attività che prevedono interventi in presenza di traffico veicolare nella categoria di strada interessata dagli interventi. Tutti gli operatori devono aver completato il percorso formativo previsto dalla normativa vigente. Nel caso di squadra composta da due persone, un operatore deve avere esperienza nel campo delle attività che prevedono interventi in presenza di traffico veicolare, nella categoria di strada interessata dagli interventi. Tutti gli operatori impiegati in interventi su strade di categoria A, B, C, e D, devono obbligatoriamente usare indumenti ad alta visibilità in classe 3; **c)** in caso di nebbia, di precipitazioni nevose o, comunque, condizioni che possano limitare notevolmente la visibilità o le caratteristiche di aderenza della pavimentazione, non è consentito effettuare operazioni che comportino l'esposizione al traffico di operatori e di veicoli nonché l'installazione di cantieri stradali e relativa segnaletica di preavviso e di delimitazione. Nei casi in cui le condizioni negative dovessero sopraggiungere successivamente all'inizio delle attività, queste sono immediatamente sospese con conseguente rimozione di ogni e qualsiasi sbarramento di cantiere e della relativa segnaletica (sempre che lo smantellamento del cantiere e la rimozione della segnaletica non costituisca un pericolo più grave per i lavoratori e l'utenza stradale). Nei casi di interventi di emergenza e di lavori aventi carattere di indifferibilità (incidenti, calamità, attuazione dei piani per la gestione delle operazioni invernali, ecc.), nonostante le condizioni avverse, vanno comunque effettuate operazioni che comportino l'esposizione al traffico di operatori, ma con l'obbligo di utilizzo di un moviere; **d)** la gestione operativa degli interventi, consistente nella guida e nel controllo dell'esecuzione delle operazioni, deve essere effettuata da un preposto adeguatamente formato. La gestione operativa può anche essere effettuata da un responsabile non presente nella zona di intervento tramite centro radio o sala operativa.

Presegnalazione di inizio intervento. L'inizio dell'intervento deve essere sempre opportunamente presegnalato. In relazione al tipo di intervento ed alla categoria di strada, deve essere individuata la tipologia di presegnalazione più adeguata (ad esempio, sbandieramento con uno o più operatori, moviere meccanico, pannelli a messaggio variabile, pittogrammi, strumenti diretti di segnalazione all'utenza tramite tecnologia innovativa oppure una combinazione di questi), al fine di: preavvisare l'utenza della presenza di lavoratori; indurre una maggiore prudenza; consentire una regolare manovra di rallentamento della velocità dei veicoli sopraggiungenti. In caso di presegnalazione di inizio intervento tramite sbandieramento devono essere rispettate le seguenti precauzioni: **a)** nella scelta del punto di inizio dell'attività di sbandieramento devono essere privilegiati i tratti in rettilineo e devono essere evitati stazionamenti in curva, immediatamente prima e dopo una galleria e all'interno di una galleria

quando lo sbandieramento viene eseguito per presegnalare all'utenza la posa di segnaletica stradale; **b)** al fine di consentire un graduale rallentamento è opportuno che la segnalazione avvenga a debita distanza dalla zona dove inizia l'interferenza con il normale transito veicolare, comunque nel punto che assicura maggiore visibilità e maggiori possibilità di fuga in caso di pericolo; **c)** nel caso le attività si protraggano nel tempo, per evitare pericolosi abbassamenti del livello di attenzione, gli sbandieratori devono essere avvicinati nei compiti da altri operatori; **d)** tutte le volte che non è possibile la gestione degli interventi a vista, gli operatori impegnati nelle operazioni di sbandieramento si tengono in contatto, tra di loro o con il preposto, mediante l'utilizzo di idonei sistemi di comunicazione di cui devono essere dotati; **e)** in presenza di particolari caratteristiche planimetriche della tratta interessata (ad esempio, gallerie, serie di curve, svincoli, ecc.), lo sbandieramento può comprendere anche più di un operatore.

Regolamentazione del traffico. Per la regolamentazione del senso unico alternato, quando non sono utilizzati sistemi semaforici temporizzati, i movieri devono rispettare le seguenti precauzioni: **a)** i movieri si devono posizionare in posizione anticipata rispetto al raccordo obliquo ed in particolare, per le strade tipo "C" ed "F" extraurbane, dopo il segnale di "strettoia", avendo costantemente cura di esporsi il meno possibile al traffico veicolare; **b)** nel caso in cui queste attività si protraggano nel tempo, per evitare pericolosi abbassamenti del livello di attenzione, i movieri devono essere avvicinati nei compiti da altri operatori; **c)** tutte le volte che non è possibile la gestione degli interventi a vista, gli operatori impegnati come movieri si tengono in contatto tra di loro o con il preposto, mediante l'utilizzo di idonei sistemi di comunicazione di cui devono essere dotati; **d)** le fermate dei veicoli in transito con movieri, sono comunque effettuate adottando le dovute cautele per evitare i rischi conseguenti al formarsi di code.

Prescrizioni Esecutive:

Istruzioni per gli addetti. Per l'esecuzione in sicurezza delle attività di sbandieramento gli operatori devono: **a)** scendere dal veicolo dal lato non esposto al traffico veicolare; **b)** iniziare subito la segnalazione di sbandieramento facendo oscillare lentamente la bandiera orizzontalmente, posizionata all'altezza della cintola, senza movimenti improvvisi, con cadenza regolare, stando sempre rivolti verso il traffico, in modo da permettere all'utente in transito di percepire l'attività in corso ed effettuare una regolare e non improvvisa manovra di rallentamento; **c)** camminare sulla banchina o sulla corsia di emergenza fino a portarsi in posizione sufficientemente anticipata rispetto al punto di intervento in modo da consentire agli utenti un ottimale rallentamento; **d)** segnalare con lo sbandieramento fino a che non siano cessate le esigenze di presegnalazione; **e)** la presegnalazione deve durare il minor tempo possibile ed i lavoratori che la eseguono si devono portare, appena possibile, a valle della segnaletica installata o comunque al di fuori di zone direttamente esposte al traffico veicolare; **f)** utilizzare dispositivi luminosi o analoghi dispositivi se l'attività viene svolta in ore notturne.

Riferimenti Normativi:

D.I. 22 gennaio 2019, Allegato I; D.I. 22 gennaio 2019, Allegato II.

RISCHIO: M.M.C. (elevata frequenza)

MISURE PREVENTIVE e PROTETTIVE:

- a) Nelle lavorazioni:** Verniciatura a pennello di opere in ferro; Verniciatura a pennello di opere in legno; Posa di rivestimenti della piscina; Posa di pavimenti per esterni in ceramica; Posa di pavimenti per esterni in masselli; Posa di pavimenti per esterni in pietra; Impermeabilizzazione di pareti controterra con posa a freddo eseguita a mano; Impermeabilizzazione di superfici orizzontali controterra (emulsione posata a freddo); Impermeabilizzazione di superfici orizzontali controterra (teli bentonitici posati a secco); Posa di rivestimenti esterni in ceramica; Posa di rivestimenti esterni in conci di pietra; Posa di rivestimenti esterni in marmo;

Misure tecniche e organizzative:

Organizzazione del lavoro. Le attività lavorative devono essere organizzate tenuto conto delle seguenti indicazioni: i compiti dovranno essere tali da evitare prolungate sequenze di movimenti ripetitivi degli arti superiori (spalle, braccia, polsi e mani).

RISCHIO: M.M.C. (sollevamento e trasporto)

MISURE PREVENTIVE e PROTETTIVE:

- a) Nelle lavorazioni:** Scavo di pulizia generale dell'area del cantiere; Realizzazione della recinzione e degli accessi al cantiere; Realizzazione della viabilità di cantiere; Scotico di terreno vegetale dall'area di cantiere; Realizzazione di schermatura di cantiere antirumore e antipolvere; Realizzazione di recinzione per la tutela delle fasce ripariali; Montaggio del ponteggio metallico fisso; Montaggio di parapetti provvisori; Montaggio di ponteggio autosollevante; Smontaggio del ponteggio metallico fisso; Smontaggio di parapetti provvisori; Smontaggio di ponteggio autosollevante; Scavo eseguito a mano di avvicinamento ad ordigni bellici; Smontaggio di tavolame in legno; Formazione di massetto per pavimentazioni esterne; Realizzazione di muretti a secco; Realizzazione di muri di cinta in blocchi di calcestruzzo; Realizzazione di muri di cinta in laterizio; Getto in calcestruzzo per opere non strutturali; Posa di recinzioni e cancellate; Posa in opera di sedute per teatro; Montaggio di travature reticolari per impianti scenici; Realizzazione di palcoscenico; Posa di pavimenti per esterni in marmo; Realizzazione di drenaggio per pareti controterra; Realizzazione di vespaio aerato in pietrame; Drenaggio del terreno di scavo; Rinterro di scavo eseguito a mano; Scavo eseguito a mano; Scavo eseguito a mano in superficie; Scavo eseguito a mano in profondità; Scavo eseguito con martello demolitore; Realizzazione della carpenteria di solaio in acciaio-calcestruzzo; Montaggio di strutture verticali in acciaio; Montaggio di strutture orizzontali in acciaio; Montaggio di strutture

reticolari in acciaio; Montaggio di torre faro in acciaio; Montaggio di grossa orditura di tetto in legno; Montaggio di arcarecci in legno; Montaggio di tavolame in legno; Montaggio di grossa orditura di tetto in legno lamellare; Montaggio di arcarecci in legno lamellare; Montaggio di tavolame in legno lamellare; Montaggio di grossa orditura in ferro per solaio a tavelloni; Montaggio di grossa orditura per solaio in legno; Realizzazione di murature in elevazione; Realizzazione di pilastri in muratura; Realizzazione di scale in muratura; Realizzazione di volte in muratura; Realizzazione di murature in fondazione; Scapitozzatura di pali prefabbricati; Perforazioni per pali trivellati; Perforazioni per micropali; Perforazioni per tiranti; Posa di gabbionature metalliche; Perforazioni per paratie in c.a.; Cordoli, zanelle e opere d'arte; Realizzazione di marciapiedi; Montaggio di guard-rails; Montaggio di pannelli fonoassorbenti; Montaggio di copertura integrata antirumore; Montaggio e tesatura di travi prefabbricate di viadotti; Approvvigionamento e posa traversine e binari;

Nelle macchine: Macchina per scavo di paratie monolitiche; Battipalo;

Misure tecniche e organizzative:

Organizzazione del lavoro. Le attività lavorative devono essere organizzate tenuto conto delle seguenti indicazioni: **a)** l'ambiente di lavoro (temperatura, umidità e ventilazione) deve presentare condizioni microclimatiche adeguate; **b)** gli spazi dedicati alla movimentazione devono essere adeguati; **c)** il sollevamento dei carichi deve essere eseguito sempre con due mani e da una sola persona; **d)** il carico da sollevare non deve essere estremamente freddo, caldo o contaminato; **e)** le altre attività di movimentazione manuale devono essere minimali; **f)** deve esserci adeguata frizione tra piedi e pavimento; **g)** i gesti di sollevamento devono essere eseguiti in modo non brusco.

RISCHIO: "Punture, tagli, abrasioni"

MISURE PREVENTIVE e PROTETTIVE:

- a) Nelle lavorazioni:** Lavorazione e posa ferri di armatura per opere non strutturali; Realizzazione della carpenteria per opere non strutturali; Realizzazione della carpenteria per opere non strutturali con casseforme riutilizzabili; Realizzazione della carpenteria per scale in c.a.; Sagomatura, taglio e posa dei ferri di armatura per scale in c.a.; Realizzazione di solaio in c.a. in opera o prefabbricato; Lavorazione e posa ferri di armatura per solaio in c.a. o prefabbricato; Lavorazione e posa ferri di armatura per le strutture in elevazione; Posa di casseri modulari a perdere per le strutture in elevazione; Realizzazione della carpenteria per le strutture in elevazione; Realizzazione della carpenteria per le strutture in elevazione con casseforme riutilizzabili; Realizzazione della carpenteria per le strutture in fondazione; Realizzazione della carpenteria per le strutture in fondazione con casseforme riutilizzabili; Lavorazione e posa ferri di armatura per le strutture in fondazione; Lavorazione e posa ferri di armatura di cordoli in c.a. in elevazione; Realizzazione della carpenteria di cordoli in c.a. in elevazione; Realizzazione della carpenteria di cordoli in c.a. in fondazione; Lavorazione e posa ferri di armatura di cordoli in c.a. in fondazione; Realizzazione della carpenteria per muri di sostegno in c.a.; Lavorazione e posa ferri di armatura per muri di sostegno in c.a.; Realizzazione della carpenteria per opere d'arte in lavori stradali; Lavorazione e posa ferri di armatura per opere d'arte in lavori stradali;

Prescrizioni Esecutive:

Ferri d'attesa. I ferri d'attesa delle strutture in c.a. devono essere protetti contro il contatto accidentale; la protezione può essere ottenuta attraverso la conformazione dei ferri o con l'apposizione di una copertura in materiale resistente.

Disarmo. Prima di permettere l'accesso alle zone in cui è stato effettuato il disarmo delle strutture si deve provvedere alla rimozione di tutti i chiodi e di tutte le punte.

RISCHIO: R.O.A. (operazioni di saldatura)

MISURE PREVENTIVE e PROTETTIVE:

- a) Nelle lavorazioni:** Realizzazione di impianto idrico dei servizi igienico-assistenziali e sanitari del cantiere; Realizzazione di impianto idrico del cantiere; Posa di recinzioni e cancellate; Posa di ringhiere e parapetti; Realizzazione della carpenteria di solaio in acciaio-calcestruzzo; Montaggio di strutture verticali in acciaio; Montaggio di strutture orizzontali in acciaio; Montaggio di strutture reticolari in acciaio; Montaggio di torre faro in acciaio; Montaggio di grossa orditura in ferro per solaio a tavelloni;

Misure tecniche e organizzative:

Misure tecniche, organizzative e procedurali. Al fine di ridurre l'esposizione a radiazioni ottiche artificiali devono essere adottate le seguenti misure: **a)** durante le operazioni di saldatura devono essere adottati metodi di lavoro che comportano una minore esposizione alle radiazioni ottiche; **b)** devono essere applicate adeguate misure tecniche per ridurre l'emissione delle radiazioni ottiche, incluso, quando necessario, l'uso di dispositivi di sicurezza, schermatura o analoghi meccanismi di protezione della salute; **c)** devono essere predisposti opportuni programmi di manutenzione delle attrezzature per le operazioni di saldatura, dei luoghi di lavoro e delle postazioni di lavoro; **d)** i luoghi e le postazioni di lavoro devono essere progettati al fine di ridurre l'esposizione alle radiazioni ottiche prodotte dalle operazioni di saldatura; **e)** la durata delle operazioni di saldatura deve essere ridotta al minimo possibile; **f)** i lavoratori devono avere la disponibilità di adeguati dispositivi di protezione individuale dalle radiazioni ottiche prodotte durante le operazioni di saldatura; **g)** i lavoratori devono avere la disponibilità delle istruzioni del fabbricante delle attrezzature utilizzate nelle operazioni di saldatura; **h)** le aree in cui si effettuano operazioni di saldatura devono essere indicate con un'apposita segnaletica e l'accesso alle stesse deve essere limitato.

Devono essere forniti: **a)** schermo facciale; **b)** maschera con filtro specifico.

RISCHIO: Rumore

MISURE PREVENTIVE e PROTETTIVE:

- a) Nelle lavorazioni:** Taglio di alberi ed estirpazione delle ceppaie; Taglio di arbusti e vegetazione in genere; Trasporto a recupero di legna e frasche; Rimozione selettiva delle specie arboree e arbustive; Taglio di arbusti e vegetazione in genere per opere di bonifica da ordigni bellici; Taglio di barre, profilati e lamiere in acciaio; Realizzazione della carpenteria per opere non strutturali; Realizzazione della carpenteria per opere non strutturali con casseforme riutilizzabili; Impermeabilizzazione di piscina; Posa di tappeto di refrigerazione per pista di ghiaccio; Realizzazione di pavimentazione industriale a spolvero; Realizzazione di pavimentazione industriale in resine; Realizzazione di pavimento controterra in cls impermeabile; Impermeabilizzazione di pareti controterra; Impermeabilizzazione di superfici orizzontali controterra (guaina posata a caldo); Protezione delle pareti di scavo; Rinfianco con sabbia eseguito a macchina; Rinfianco con sabbia eseguito a mano; Scavo di sbancamento in rocce lapidee (mine); Scavo di splattamento in rocce lapidee (mine); Scavo eseguito con martello demolitore; Montaggio di scala interna in acciaio; Realizzazione della carpenteria per scale in c.a.; Realizzazione di solaio in c.a. in opera o prefabbricato; Posa di casseri modulari a perdere per le strutture in elevazione; Realizzazione della carpenteria per le strutture in elevazione; Realizzazione della carpenteria per le strutture in elevazione con casseforme riutilizzabili; Realizzazione della carpenteria per le strutture in fondazione; Realizzazione della carpenteria per le strutture in fondazione con casseforme riutilizzabili; Realizzazione della carpenteria di cordoli in c.a. in elevazione; Realizzazione della carpenteria di cordoli in c.a. in elevazione con casseforme riutilizzabili; Realizzazione di murature in elevazione; Realizzazione di pilastri in muratura; Realizzazione di scale in muratura; Realizzazione di volte in muratura; Realizzazione di murature in fondazione; Realizzazione della carpenteria di cordoli in c.a. in fondazione; Realizzazione della carpenteria di cordoli in c.a. in fondazione con casseforme riutilizzabili; Posa di pali prefabbricati; Scapitozzatura di pali prefabbricati; Realizzazione della carpenteria per muri di sostegno in c.a.; Realizzazione della carpenteria per muri di sostegno in c.a. con casseforme riutilizzabili; Realizzazione di opere in terra rinforzata; Asportazione di strato di usura e collegamento; Taglio di asfalto di carreggiata stradale; Demolizione di fondazione stradale; Demolizione di misto cemento; Disfacimento di pavimentazione in pietra; Rimozione di segnaletica verticale; Rimozione di cordoli, zanelle e opere d'arte; Rimozione di guard-rails; Realizzazione della carpenteria per opere d'arte in lavori stradali;

Fascia di appartenenza. Il livello di esposizione è "Maggiore dei valori superiori di azione: 85 dB(A) e 137 dB(C)".

Misure tecniche e organizzative:

Organizzazione del lavoro. Le attività lavorative devono essere organizzate tenuto conto delle seguenti indicazioni: **a)** scelta di attrezzature di lavoro adeguate, tenuto conto del lavoro da svolgere, che emettano il minor rumore possibile; **b)** adozione di metodi di lavoro che implicano una minore esposizione al rumore; **c)** riduzione del rumore mediante una migliore organizzazione del lavoro attraverso la limitazione della durata e dell'intensità dell'esposizione e l'adozione di orari di lavoro appropriati, con sufficienti periodi di riposo; **d)** adozione di opportuni programmi di manutenzione delle attrezzature e macchine di lavoro, del luogo di lavoro e dei sistemi sul posto di lavoro; **e)** progettazione della struttura dei luoghi e dei posti di lavoro al fine di ridurre l'esposizione al rumore dei lavoratori; **f)** adozione di misure tecniche per il contenimento del rumore trasmesso per via aerea, quali schermature, involucri o rivestimenti realizzati con materiali fonoassorbenti; **g)** adozione di misure tecniche per il contenimento del rumore strutturale, quali sistemi di smorzamento o di isolamento; **h)** locali di riposo messi a disposizione dei lavoratori con rumorosità ridotta a un livello compatibile con il loro scopo e le loro condizioni di utilizzo.

Dispositivi di protezione individuale:

Devono essere forniti: **a)** otoprotettori.

- b) Nelle lavorazioni:** Montaggio del ponteggio metallico fisso; Montaggio di parapetti provvisori; Montaggio di ponteggio autosollevante; Smontaggio del ponteggio metallico fisso; Smontaggio di parapetti provvisori; Smontaggio di ponteggio autosollevante; Formazione di sottofondo in misto granulare; Montaggio di travature reticolari per impianti scenici; Realizzazione di palcoscenico; Impermeabilizzazione di pareti controterra con posa a freddo eseguita a spruzzo; Impermeabilizzazione di superfici orizzontali controterra (emulsione posata a spruzzo); Formazione di rilevato stradale; Formazione di fondazione stradale; Cordoli, zanelle e opere d'arte; Realizzazione di marciapiedi; Posa di segnaletica verticale; Lavorazione e posa ferri di armatura per le strutture di viadotti; Getto in calcestruzzo per le strutture di viadotti; Formazione di massicciata ferroviaria (ballast); Posa di pali per l'elettificazione ferroviaria;
- Nelle macchine:** Autocarro; Pala meccanica; Autocarro con gru; Autogru; Pala meccanica (minipala); Autocarro con cestello; Escavatore; Autobetoniera; Autopompa per cls; Gru a torre; Carrello elevatore; Autobetoniera con pompa; Terna; Pala meccanica (minipala) con tagliasfalto con fresa; Autocarro dumper; Escavatore con pinza o cesoia idraulica; Carrello elevatore sviluppabile; Autogrù; Escavatore; Carrello con gru idraulica e braccio estensibile;

Fascia di appartenenza. Il livello di esposizione è "Minore dei valori inferiori di azione: 80 dB(A) e 135 dB(C)".

Organizzazione del lavoro. Le attività lavorative devono essere organizzate tenuto conto delle seguenti indicazioni: **a)** scelta di attrezzature di lavoro adeguate, tenuto conto del lavoro da svolgere, che emettano il minor rumore possibile; **b)** adozione di metodi di lavoro che implicano una minore esposizione al rumore; **c)** riduzione del rumore mediante una migliore organizzazione del lavoro attraverso la limitazione della durata e dell'intensità dell'esposizione e l'adozione di orari di lavoro appropriati, con sufficienti periodi di riposo; **d)** adozione di opportuni programmi di manutenzione delle attrezzature e macchine di lavoro, del luogo di lavoro e dei sistemi sul posto di lavoro; **e)** progettazione della struttura dei luoghi e dei posti di lavoro al fine di ridurre l'esposizione al rumore dei lavoratori; **f)** adozione di misure tecniche per il contenimento del rumore trasmesso per via aerea, quali schermature, involucri o rivestimenti realizzati con materiali fonoassorbenti; **g)** adozione di misure tecniche per il contenimento del rumore strutturale, quali sistemi di smorzamento o di isolamento; **h)** locali di riposo messi a disposizione dei lavoratori con rumorosità ridotta a un livello compatibile con il loro scopo e le loro condizioni di utilizzo.

- c) Nelle lavorazioni:** Posa di rivestimenti della piscina; Posa di pavimenti per esterni in ceramica; Posa di pavimenti per esterni in marmo; Montaggio di grossa orditura di tetto in legno; Montaggio di arcarecci in legno; Montaggio di tavolame in legno; Montaggio di capriate in legno; Montaggio di pannelli verticali prefabbricati in legno; Montaggio di pilastri in legno; Montaggio di travi in legno; Montaggio di grossa orditura per solaio in legno; Approvvigionamento e posa traversine e binari;

Nelle macchine: Trivellatrice; Sonda di perforazione; Locomotore; Betoniera su rotaia; Incavigliatrice; Pala meccanica;

Fascia di appartenenza. Il livello di esposizione è "Compreso tra i valori inferiori e superiori di azione: 80/85 dB(A) e 135/137 dB(C)".

Organizzazione del lavoro. Le attività lavorative devono essere organizzate tenuto conto delle seguenti indicazioni: **a)** scelta di attrezzature di lavoro adeguate, tenuto conto del lavoro da svolgere, che emettano il minor rumore possibile; **b)** adozione di metodi di lavoro che implicano una minore esposizione al rumore; **c)** riduzione del rumore mediante una migliore organizzazione del lavoro attraverso la limitazione della durata e dell'intensità dell'esposizione e l'adozione di orari di lavoro appropriati, con sufficienti periodi di riposo; **d)** adozione di opportuni programmi di manutenzione delle attrezzature e macchine di lavoro, del luogo di lavoro e dei sistemi sul posto di lavoro; **e)** progettazione della struttura dei luoghi e dei posti di lavoro al fine di ridurre l'esposizione al rumore dei lavoratori; **f)** adozione di misure tecniche per il contenimento del rumore trasmesso per via aerea, quali schermature, involucri o rivestimenti realizzati con materiali fonoassorbenti; **g)** adozione di misure tecniche per il contenimento del rumore strutturale, quali sistemi di smorzamento o di isolamento; **h)** locali di riposo messi a disposizione dei lavoratori con rumorosità ridotta a un livello compatibile con il loro scopo e le loro condizioni di utilizzo.

Devono essere forniti: **a)** ottoprotettori.

- d) Nelle lavorazioni:** Montaggio di scale in legno; Carico e scarico di materiale d'armamento da carri ferroviari; Trasporto materiale su rotaia; Scarico di pietrisco da carri tramoggia; Taglio rotaie; Foratura rotaia; Rimozione armamento; Livellamento e rinalzata di binari e deviatoi;

Nelle macchine: Rullo compressore; Dumper; Escavatore con martello demolitore; Grader; Macchina per scavo di paratie monolitiche; Battipalo; Scarificatrice; Verniciatrice segnaletica stradale; Finitrice; Riciclatrice di asfalto; Spazzolatrice-aspiratrice (pulizia stradale); Carro di perforazione; Rinalzatrice (matisa); Troncatrice rotaie; Forarotaie; Foratrasverse; Rinalzatrice; Risanatrice;

Fascia di appartenenza. Il livello di esposizione è "Maggiore dei valori superiori di azione: 85 dB(A) e 137 dB(C)".

Organizzazione del lavoro. Le attività lavorative devono essere organizzate tenuto conto delle seguenti indicazioni: **a)** scelta di attrezzature di lavoro adeguate, tenuto conto del lavoro da svolgere, che emettano il minor rumore possibile; **b)** adozione di metodi di lavoro che implicano una minore esposizione al rumore; **c)** riduzione del rumore mediante una migliore organizzazione del lavoro attraverso la limitazione della durata e dell'intensità dell'esposizione e l'adozione di orari di lavoro appropriati, con sufficienti periodi di riposo; **d)** adozione di opportuni programmi di manutenzione delle attrezzature e macchine di lavoro, del luogo di lavoro e dei sistemi sul posto di lavoro; **e)** progettazione della struttura dei luoghi e dei posti di lavoro al fine di ridurre l'esposizione al rumore dei lavoratori; **f)** adozione di misure tecniche per il contenimento del rumore trasmesso per via aerea, quali schermature, involucri o rivestimenti realizzati con materiali fonoassorbenti; **g)** adozione di misure tecniche per il contenimento del rumore strutturale, quali sistemi di smorzamento o di isolamento; **h)** locali di riposo messi a disposizione dei lavoratori con rumorosità ridotta a un livello compatibile con il loro scopo e le loro condizioni di utilizzo.

Segnalazione e delimitazione dell'ambiente di lavoro. I luoghi di lavoro devono avere i seguenti requisiti: **a)** indicazione, con appositi segnali, dei luoghi di lavoro dove i lavoratori sono esposti ad un rumore al di sopra dei valori superiori di azione; **b)** ove ciò è tecnicamente possibile e giustificato dal rischio, delimitazione e accesso limitato delle aree, dove i lavoratori sono esposti ad un rumore al di sopra dei valori superiori di azione.

Devono essere forniti: **a)** ottoprotettori.

- e) Nelle macchine:** Profilatrice;

Fascia di appartenenza. Il livello di esposizione è "Compreso tra i valori inferiori e superiori di azione: 80/85 dB(A) e 135/137 dB(C)".

Organizzazione del lavoro. Le attività lavorative devono essere organizzate tenuto conto delle seguenti indicazioni: **a)** scelta di attrezzature di lavoro adeguate, tenuto conto del lavoro da svolgere, che emettano il minor rumore possibile; **b)** adozione di metodi di lavoro che implicano una minore esposizione al rumore; **c)** riduzione del rumore mediante una migliore organizzazione del lavoro attraverso la limitazione della durata e dell'intensità dell'esposizione e l'adozione di orari di lavoro appropriati, con sufficienti periodi di riposo; **d)** adozione di opportuni programmi di manutenzione delle attrezzature e macchine di lavoro, del luogo di lavoro e dei sistemi sul posto di lavoro; **e)** progettazione della struttura dei luoghi e dei posti di lavoro al fine di ridurre l'esposizione al rumore dei lavoratori; **f)** adozione di misure tecniche per il contenimento del rumore trasmesso per via aerea, quali schermature, involucri o rivestimenti realizzati con materiali fonoassorbenti; **g)** adozione di misure tecniche per il contenimento del rumore strutturale, quali sistemi di smorzamento o di isolamento; **h)** locali di riposo messi a disposizione dei lavoratori con rumorosità ridotta a un livello compatibile con il loro scopo e le loro condizioni di utilizzo.

RISCHIO: "Scivolamenti, cadute a livello"

MISURE PREVENTIVE e PROTETTIVE:

- a) Nelle lavorazioni:** Posa in opera di sedute per teatro; Installazione di mappa tattile; Tracciamento dell'asse di scavo; Montaggio di scala interna in acciaio;

Prescrizioni Esecutive:

Postazioni di lavoro. L'area circostante il posto di lavoro dovrà essere sempre mantenuta in condizioni di ordine e pulizia ad evitare ogni rischio di inciampi o cadute.

Percorsi pedonali. I percorsi pedonali devono essere sempre mantenuti sgombri da attrezzature, materiali, macerie, ecc.

Ostacoli fissi. Gli ostacoli fissi devono essere convenientemente segnalati o protetti.

RISCHIO: "Seppellimento, sprofondamento"

MISURE PREVENTIVE e PROTETTIVE:

- a) Nelle lavorazioni:** Localizzazione e bonifica profonda di eventuali ordigni bellici; Scavo eseguito a macchina di avvicinamento ad ordigni bellici; Scavo eseguito a mano di avvicinamento ad ordigni bellici; Scavo a sezione obbligata; Scavo a sezione obbligata in terreni incoerenti; Scavo a sezione obbligata in terreni coerenti; Scavo a sezione obbligata in rocce lapidee (mezzi meccanici); Scavo a sezione ristretta; Scavo a sezione ristretta in terreni incoerenti; Scavo a sezione ristretta in terreni coerenti; Scavo a sezione ristretta in rocce lapidee (mezzi meccanici); Scavo di sbancamento; Scavo di sbancamento in terreni incoerenti; Scavo di sbancamento in terreni coerenti; Scavo di sbancamento in rocce lapidee (mezzi meccanici); Scavo di splateamento; Scavo di splateamento in terreni incoerenti; Scavo di splateamento in terreni coerenti; Scavo di splateamento in rocce lapidee (mezzi meccanici); Scavo eseguito a mano; Scavo eseguito a mano in profondità; Realizzazione di drenaggio per muri di sostegno;

Prescrizioni Esecutive:

Armature del fronte. Quando per la particolare natura del terreno o per causa di piogge, di infiltrazione, di gelo o disgelo, o per altri motivi, siano da temere frane o scossoni, deve essere provveduto all'armatura o al consolidamento del terreno.

Divieto di depositi sui bordi. E' vietato costituire depositi di materiali presso il ciglio degli scavi. Qualora tali depositi siano necessari per le condizioni del lavoro, si deve provvedere alle necessarie puntellature.

Riferimenti Normativi:

D.Lgs. 9 aprile 2008 n. 81, Art. 118; D.Lgs. 9 aprile 2008 n. 81, Art. 120.

- b) Nelle lavorazioni:** Brillamento di mine e disaggio; Contenimento dei fuori sagoma; Rivestimento di prima fase; Rivestimento finale; Rivestimento finale in conci prefabbricati;

Prescrizioni Esecutive:

Armature e rivestimenti. Ogni scavo deve, di norma, essere provvisto di sostegni e rivestimenti per impedire franamenti o caduta di materiali. Le armature di sostegno ed i rivestimenti provvisori devono essere messi in opera di pari passo con l'avanzamento dello scavo e mantenuti sino alla costruzione del rivestimento definitivo.

Controllo giornaliero delle armature delle pareti dello scavo. Ferme restando tutte le altre disposizioni di Legge, nei lavori di escavazione deve essere disposto un controllo giornaliero delle armature e delle pareti dello scavo, da eseguirsi da lavoratori esperti.

Resistenza delle armature. Il tipo di armatura e le dimensioni, la disposizione ed il numero dei suoi elementi, devono essere scelti in relazione alla natura, alle condizioni ed alla spinta dei terreni da attraversare, ed in modo che le strutture resistenti lavorino con un adeguato margine di sicurezza.

Scavi in terreni stabili. Le armature di sostegno ed i rivestimenti provvisori possono omettersi quando lo scavo sia eseguito in terreni che non presentino sicuramente pericoli di franamento o di caduta di materiali. Nelle condizioni precedentemente previste, lo stato di sicurezza dello scavo deve essere tuttavia controllato, allo scopo di provvedere tempestivamente all'armatura o al puntellamento dei tratti o punti risultanti non sicuri. Le pareti e la calotta degli scavi non armati, in prossimità dei luoghi ove si abbatte la roccia per mezzo di esplosivi, devono essere controllate dopo ogni brillamento di mine.

Sistemi di scavo. I sistemi di scavo devono essere adeguati alla natura dei terreni attraversati ed offrire garanzie di sicurezza. Se la natura del terreno lo richiede, devono essere adottati sistemi preventivi di consolidamento o di sostegno.

Spinte eccezionali del terreno. Quando, per effetto del rigonfiamento del terreno, del distacco di blocchi, della esistenza di frane, o per altre cause anormali, non sia possibile garantire la resistenza delle armature, queste devono essere sottoposte ad una particolare sorveglianza onde seguirne la deformazione e l'eventuale spostamento. Quando le sollecitazioni determinate dalla pressione del terreno tendano a deformare le strutture di sostegno o a provocare lo scardinamento delle armature si deve provvedere alla tempestiva sostituzione degli elementi compromessi o all'adozione di altre misure di emergenza. A tal fine deve essere tenuto pronto per la messa in opera, un numero sufficiente di elementi di armatura di rimpiazzo.

Riferimenti Normativi:

D.P.R. 20 marzo 1956 n.320, Art.13; D.P.R. 20 marzo 1956 n. 320, Art.14; D.P.R. 20 marzo 1956 n. 320, Art.15; D.P.R. 20 marzo 1956 n. 320, Art.16; D.P.R. 20 marzo 1956 n. 320, Art.17; D.P.R. 20 marzo 1956 n. 320, Art.20.

RISCHIO: "Urti, colpi, impatti, compressioni"

MISURE PREVENTIVE e PROTETTIVE:

- a) **Nelle lavorazioni:** Posa di pali prefabbricati;

Prescrizioni Esecutive:

Cuffia metallica. Alla testa del palo dovrà applicarsi una cuffia metallica con una guarnizione in resina sintetica armata, oppure legno, piombo, ecc., per limitare la possibilità di rotture con conseguenti eventuali proiezione di schegge.

- b) **Nelle lavorazioni:** Perforazioni per pali trivellati; Perforazioni per micropali; Realizzazione di micropali in acciaio; Perforazioni per tiranti; Perforazioni per paratie in c.a.;

Prescrizioni Esecutive:

Schermi protettivi. In prossimità del foro di perforazione dovranno essere posizionati schermi protettivi dalle possibili proiezioni di residui di perforazione (terriccio), per salvaguardare il personale addetto.

RISCHIO: Vibrazioni

MISURE PREVENTIVE e PROTETTIVE:

- a) **Nelle lavorazioni:** Taglio di alberi ed estirpazione delle ceppaie; Taglio di arbusti e vegetazione in genere; Trasporto a recupero di legna e frasche; Rimozione selettiva delle specie arboree e arbustive; Taglio di arbusti e vegetazione in genere per opere di bonifica da ordigni bellici; Taglio di barre, profilati e lamiere in acciaio; Posa di tappeto di refrigerazione per pista di ghiaccio; Realizzazione di pavimentazione industriale a spolvero; Realizzazione di pavimentazione industriale in resine; Realizzazione di pavimento controterra in cls impermeabile; Rinfianco con sabbia eseguito a macchina; Rinfianco con sabbia eseguito a mano; Scavo eseguito con martello demolitore; Montaggio di grossa orditura di tetto in legno; Montaggio di arcarecci in legno; Montaggio di tavolame in legno; Montaggio di capriate in legno; Montaggio di pannelli verticali prefabbricati in legno; Montaggio di pilastri in legno; Montaggio di travi in legno; Montaggio di grossa orditura per solaio in legno; Scapitozzatura di pali prefabbricati; Realizzazione di opere in terra rinforzata; Asportazione di strato di usura e collegamento; Taglio di asfalto di carreggiata stradale; Demolizione di fondazione stradale; Demolizione di misto cemento; Disfacimento di pavimentazione in pietra; Rimozione di segnaletica verticale; Rimozione di cordoli, zanelle e opere d'arte; Rimozione di guard-rails;

Fascia di appartenenza. Mano-Braccio (HAV): "Compreso tra 2,5 e 5,0 m/s²"; Corpo Intero (WBV): "Non presente".

Misure tecniche e organizzative:

Misure generali. I rischi, derivanti dall'esposizione dei lavoratori a vibrazioni, devono essere eliminati alla fonte o ridotti al minimo.

Dispositivi di protezione individuale:

Devono essere forniti: a) indumenti protettivi; b) guanti antivibrazione; c) maniglie antivibrazione.

- b) **Nelle lavorazioni:** Posa di rivestimenti della piscina; Posa di pavimenti per esterni in ceramica; Posa di pavimenti per esterni in marmo; Impermeabilizzazione di pareti controterra con posa a freddo eseguita a spruzzo; Impermeabilizzazione di superfici orizzontali controterra (emulsione posata a spruzzo);

Fascia di appartenenza. Mano-Braccio (HAV): "Inferiore a 2,5 m/s²"; Corpo Intero (WBV): "Non presente".

Misure tecniche e organizzative:

Misure generali. I rischi, derivanti dall'esposizione dei lavoratori a vibrazioni, devono essere eliminati alla fonte o ridotti al minimo.

- c) **Nelle lavorazioni:** Trasporto materiale su rotaia;
Nelle macchine: Autocarro; Autocarro con gru; Autogru; Autocarro con cestello; Autobetoniera; Autopompa per cls; Autobetoniera con pompa; Verniciatrice segnaletica stradale; Autocarro dumper; Spazzolatrice-aspiratrice (pulizia stradale); Autogru; Carrello con gru idraulica e braccio estensibile; Profilatrice;

Fascia di appartenenza. Mano-Braccio (HAV): "Non presente"; Corpo Intero (WBV): "Inferiore a 0,5 m/s²".

Misure tecniche e organizzative:

Misure generali. I rischi, derivanti dall'esposizione dei lavoratori a vibrazioni, devono essere eliminati alla fonte o ridotti al minimo.

- d) Nelle macchine:** Pala meccanica; Pala meccanica (minipala); Trivellatrice; Escavatore; Rullo compressore; Carrello elevatore; Dumper; Terna; Escavatore con martello demolitore; Grader; Macchina per scavo di paratie monolitiche; Battipalo; Sonda di perforazione; Scarificatrice; Pala meccanica (minipala) con tagliasfalto con fresa; Finitrice; Riciclatrice di asfalto; Carro di perforazione; Escavatore con pinza o cesoia idraulica; Rincalzatrice (matisa); Carrello elevatore sviluppabile; Escavatore; Pala meccanica; Rincalzatrice; Risanatrice;

Fascia di appartenenza. Mano-Braccio (HAV): "Non presente"; Corpo Intero (WBV): "Compreso tra 0,5 e 1 m/s²".

Misure tecniche e organizzative:

Misure generali. I rischi, derivanti dall'esposizione dei lavoratori a vibrazioni, devono essere eliminati alla fonte o ridotti al minimo.

Organizzazione del lavoro. Le attività lavorative devono essere organizzate tenuto conto delle seguenti indicazioni: **a)** i metodi di lavoro adottati devono essere quelli che richiedono la minore esposizione a vibrazioni meccaniche; **b)** la durata e l'intensità dell'esposizione a vibrazioni meccaniche deve essere opportunamente limitata al minimo necessario per le esigenze della lavorazione; **c)** l'orario di lavoro deve essere organizzato in maniera appropriata al tipo di lavoro da svolgere; **d)** devono essere previsti adeguati periodi di riposo in funzione del tipo di lavoro da svolgere.

Attrezzature di lavoro. Le attrezzature di lavoro impiegate: **a)** devono essere adeguate al lavoro da svolgere; **b)** devono essere concepite nel rispetto dei principi ergonomici; **c)** devono produrre il minor livello possibile di vibrazioni, tenuto conto del lavoro da svolgere; **d)** devono essere soggette ad adeguati programmi di manutenzione.

Dispositivi di protezione individuale:

Devono essere forniti: **a)** indumenti protettivi; **b)** dispositivi di smorzamento; **c)** sedili ammortizzanti.

- e) Nelle macchine:** Carri pianali; Carri pianali; Caricatore idraulico; Carri tramoggia; Carrello motore con gru e braccio estensibile; Betoniera su rotaia; Incavigliatrice; Troncatrice rotaie; Forarotaie; Foratrasverse; Piattina; Carrello a motore su rotaia o a mano;

Fascia di appartenenza. Mano-Braccio (HAV): "Compreso tra 2,5 e 5,0 m/s²"; Corpo Intero (WBV): "Non presente".

Misure tecniche e organizzative:

Misure generali. I rischi, derivanti dall'esposizione dei lavoratori a vibrazioni, devono essere eliminati alla fonte o ridotti al minimo.

Organizzazione del lavoro. Le attività lavorative devono essere organizzate tenuto conto delle seguenti indicazioni: **a)** i metodi di lavoro adottati devono essere quelli che richiedono la minore esposizione a vibrazioni meccaniche; **b)** la durata e l'intensità dell'esposizione a vibrazioni meccaniche deve essere opportunamente limitata al minimo necessario per le esigenze della lavorazione; **c)** l'orario di lavoro deve essere organizzato in maniera appropriata al tipo di lavoro da svolgere; **d)** devono essere previsti adeguati periodi di riposo in funzione del tipo di lavoro da svolgere.

Attrezzature di lavoro. Le attrezzature di lavoro impiegate: **a)** devono essere adeguate al lavoro da svolgere; **b)** devono essere concepite nel rispetto dei principi ergonomici; **c)** devono produrre il minor livello possibile di vibrazioni, tenuto conto del lavoro da svolgere; **d)** devono essere soggette ad adeguati programmi di manutenzione.

Dispositivi di protezione individuale:

Devono essere forniti: **a)** indumenti protettivi; **b)** guanti antivibrazione; **c)** maniglie antivibrazione.

ATTREZZATURE utilizzate nelle Lavorazioni

Elenco degli attrezzi:

- 1) Accessori di sollevamento;
- 2) Andatoie e Passerelle;
- 3) Apparato rilevatore;
- 4) Apparecchiatura idraulica per la tesatura di trefoli;
- 5) Argano a bandiera;
- 6) Argano a cavalletto;
- 7) Attrezzi manuali;
- 8) Attrezzi manuali;
- 9) Avvitatore elettrico;
- 10) Avvitatore elettrico;
- 11) Avvitatore/incavigliatrice;
- 12) Battipiastrille elettrico;
- 13) Betoniera a bicchiere;
- 14) bilancino per movimentazione traverse;
- 15) Blindaggio scavi;
- 16) Cannello a gas;
- 17) Cannello a gas;
- 18) Cannello per saldatura ossiacetilenica;
- 19) Carotatrice elettrica;
- 20) Carrello portabobine;
- 21) Cesoie elettriche;
- 22) chiavi d'armamento;
- 23) Compattatore a piastra battente;
- 24) Compattatore a piatto vibrante;
- 25) Compressore con motore endotermico;
- 26) Compressore elettrico;
- 27) Decespugliatore a motore;
- 28) forche metalliche;
- 29) Impastatrice;
- 30) Impianto di iniezione per miscele cementizie;
- 31) Legatrice automatica per ferro;
- 32) Levigatrice elettrica;
- 33) Livellatrice ad elica;
- 34) Martello demolitore elettrico;
- 35) Martello demolitore pneumatico;
- 36) Martinetto idraulico ;
- 37) morsetto tenditore;
- 38) Motosega;
- 39) palanchini;
- 40) Paranco elettrico;
- 41) Passerella a sbalzo per travi da ponte;
- 42) Pinza idraulica per rotaia;
- 43) Pistola per verniciatura a spruzzo;
- 44) Pompa a mano per disarmante;
- 45) Pompa per spritz-beton;
- 46) Ponte su cavalletti;
- 47) Ponteggio metallico fisso;
- 48) Ponteggio mobile o trabattello;
- 49) Saldatrice elettrica;
- 50) Scala doppia;
- 51) Scala semplice;
- 52) Sega a disco per metalli;
- 53) Sega circolare;
- 54) Smerigliatrice angolare (flessibile);
- 55) Taglierina elettrica;
- 56) Taglierina elettrica a filo caldo;
- 57) Trancia-piegaferri;
- 58) Trapano elettrico;
- 59) Vibratore elettrico per calcestruzzo.

Accessori di sollevamento

Gli accessori di sollevamento sono utilizzati per l'imbracatura di carichi ed attrezzature in genere in abbinamento agli apparecchi di sollevamento e trasporto.

Rischi generati dall'uso dell'Attrezzo:

- 1) Caduta di materiale dall'alto o a livello;
- 2) Punture, tagli, abrasioni;
- 3) Urti, colpi, impatti, compressioni;

Misure Preventive e Protettive relative all'Attrezzo:

- 1) DPI: utilizzatore accessori di sollevamento;

Prescrizioni Organizzative:

Devono essere forniti: **a)** casco; **b)** guanti; **c)** calzature di sicurezza.

Andatoie e Passerelle

Le andatoie e le passerelle sono opere provvisorie predisposte per consentire il collegamento di posti di lavoro collocati a quote differenti o separati da vuoti, come nel caso di scavi in trincea o ponteggi.

Rischi generati dall'uso dell'Attrezzo:

- 1) Caduta dall'alto;
- 2) Caduta di materiale dall'alto o a livello;

Misure Preventive e Protettive relative all'Attrezzo:

- 1) DPI: utilizzatore andatoie e passerelle;

Prescrizioni Organizzative:

Devono essere forniti: **a)** guanti; **b)** calzature di sicurezza; **c)** indumenti protettivi.

Apparato rilevatore

L'apparato rilevatore (metal-detector) è uno strumento in grado di individuare con chiari segnali acustici e strumentali la presenza di masse metalliche, di mine, ordigni, bombe, proiettili, residuati bellici di ogni tipo, interi o loro parti nel sottosuolo.

Rischi generati dall'uso dell'Attrezzo:

- 1) Incendi, esplosioni;

Misure Preventive e Protettive relative all'Attrezzo:

- 1) DPI: utilizzatore apparato rilevatore;

Prescrizioni Organizzative:

Devono essere forniti: **a)** casco; **b)** schermo facciale; **c)** guanti; **d)** calzature di sicurezza; **e)** indumenti protettivi.

Apparecchiatura idraulica per la tesatura di trefoli

L'apparecchiatura idraulica per la tesatura di trefoli in acciaio è utilizzata per applicare tensioni di pre o postcompressione a manufatti in calcestruzzo.

Rischi generati dall'uso dell'Attrezzo:

- 1) Elettrocuzione;
- 2) Getti, schizzi;
- 3) Punture, tagli, abrasioni;
- 4) Urti, colpi, impatti, compressioni;

Misure Preventive e Protettive relative all'Attrezzo:

- 1) DPI: utilizzatore apparecchiatura idraulica per la tesatura dei trefoli;

Prescrizioni Organizzative:

Devono essere forniti: **a)** casco; **b)** visiera protettiva; **c)** guanti; **d)** calzature di sicurezza; **e)** indumenti protettivi.

Argano a bandiera

L'argano è un apparecchio di sollevamento utilizzato prevalentemente nei cantieri urbani di recupero e piccola ristrutturazione per il sollevamento al piano di lavoro dei materiali e degli attrezzi.

Rischi generati dall'uso dell'Attrezzo:

- 1) Caduta dall'alto;

- 2) Caduta di materiale dall'alto o a livello;
- 3) Elettrocuzione;
- 4) Scivolamenti, cadute a livello;
- 5) Urti, colpi, impatti, compressioni;

Misure Preventive e Protettive relative all'Attrezzo:

- 1) DPI: utilizzatore argano a bandiera;

Prescrizioni Organizzative:

Devono essere forniti: **a)** casco; **b)** guanti; **c)** calzature di sicurezza; **d)** attrezzatura anticaduta; **e)** indumenti protettivi.

Argano a cavalletto

L'argano è un apparecchio di sollevamento utilizzato prevalentemente nei cantieri urbani di recupero e piccola ristrutturazione per il sollevamento al piano di lavoro dei materiali e degli attrezzi.

Rischi generati dall'uso dell'Attrezzo:

- 1) Caduta dall'alto;
- 2) Caduta di materiale dall'alto o a livello;
- 3) Elettrocuzione;
- 4) Scivolamenti, cadute a livello;
- 5) Urti, colpi, impatti, compressioni;

Misure Preventive e Protettive relative all'Attrezzo:

- 1) DPI: utilizzatore argano a cavalletto;

Prescrizioni Organizzative:

Devono essere forniti: **a)** casco; **b)** guanti; **c)** calzature di sicurezza; **d)** attrezzatura anticaduta; **e)** indumenti protettivi.

Attrezzi manuali

Gli attrezzi manuali (picconi, badili, martelli, tenaglie, cazzuole, frattazzi, chiavi, scalpelli, ecc.), presenti in tutte le fasi lavorative, sono sostanzialmente costituiti da una parte destinata all'impugnatura, in legno o in acciaio, ed un'altra, variamente conformata, alla specifica funzione svolta.

Rischi generati dall'uso dell'Attrezzo:

- 1) Punture, tagli, abrasioni;
- 2) Urti, colpi, impatti, compressioni;

Misure Preventive e Protettive relative all'Attrezzo:

- 1) DPI: utilizzatore attrezzi manuali;

Prescrizioni Organizzative:

Devono essere forniti al lavoratore adeguati dispositivi di protezione individuale: **a)** casco; **b)** calzature di sicurezza; **c)** occhiali; **d)** guanti.

Attrezzi manuali

Gli attrezzi manuali, presenti in tutte le fasi lavorative, sono sostanzialmente costituiti da una parte destinata all'impugnatura ed un'altra, variamente conformata, alla specifica funzione svolta.

Rischi generati dall'uso dell'Attrezzo:

- 1) Punture, tagli, abrasioni;
- 2) Urti, colpi, impatti, compressioni;

Misure Preventive e Protettive relative all'Attrezzo:

- 1) DPI: utilizzatore attrezzi manuali;

Prescrizioni Organizzative:

Devono essere forniti: **a)** casco; **b)** occhiali protettivi; **c)** guanti; **d)** calzature di sicurezza.

Avvitatore elettrico

L'avvitatore elettrico è un utensile elettrico di uso comune nel cantiere edile, commercializzato in tipi alimentati sia in bassa che in bassissima tensione.

Rischi generati dall'uso dell'Attrezzo:

- 1) Elettrocuzione;
- 2) Urti, colpi, impatti, compressioni;

Misure Preventive e Protettive relative all'Attrezzo:

- 1) DPI: utilizzatore avvitatore elettrico;

Prescrizioni Organizzative:

Devono essere forniti al lavoratore adeguati dispositivi di protezione individuale: **a)** calzature di sicurezza; **b)** guanti.

Avvitatore elettrico

L'avvitatore elettrico è un utensile elettrico di uso comune nel cantiere edile.

Rischi generati dall'uso dell'Attrezzo:

- 1) Elettrocuzione;
- 2) Urti, colpi, impatti, compressioni;

Misure Preventive e Protettive relative all'Attrezzo:

- 1) DPI: utilizzatore avvitatore elettrico;

Prescrizioni Organizzative:

Devono essere forniti: **a)** guanti; **b)** calzature di sicurezza.

Avvitatore/incavigliatrice

L'avvitatore/incavigliatrice è un'attrezzatura impiegata nelle lavorazioni ferrotranviarie per l'avvitamento ed allentamento di caviglie, chavarde e dadi per l'ancoraggio della rotaia alla traversina ferroviaria.

Rischi generati dall'uso dell'Attrezzo:

- 1) Getti, schizzi;
- 2) Incendi, esplosioni;
- 3) Movimentazione manuale dei carichi;
- 4) Rumore;
- 5) Scivolamenti, cadute a livello;
- 6) Urti, colpi, impatti, compressioni;
- 7) Vibrazioni;

Misure Preventive e Protettive relative all'Attrezzo:

- 1) DPI: utilizzatore avvitatore/incavigliatrice;

Prescrizioni Organizzative:

Devono essere forniti: **a)** copricapo; **b)** otoprotettori; **c)** guanti; **d)** calzature di sicurezza; **e)** indumenti protettivi.

Battipiastrille elettrico

Il battipiastrille elettrico è un utensile elettrico per la posa in opera di piastrelle.

Rischi generati dall'uso dell'Attrezzo:

- 1) Elettrocuzione;
- 2) Movimentazione manuale dei carichi;
- 3) Rumore;
- 4) Urti, colpi, impatti, compressioni;
- 5) Vibrazioni;

Misure Preventive e Protettive relative all'Attrezzo:

- 1) DPI: utilizzatore battipiastrille elettrico;

Prescrizioni Organizzative:

Devono essere forniti: **a)** otoprotettori; **b)** guanti antivibrazioni; **c)** calzature di sicurezza; **d)** ginocchiere.

Betoniera a bicchiere

La betoniera a bicchiere è un'attrezzatura destinata al confezionamento di malta. Solitamente viene utilizzata per il confezionamento di malta per murature ed intonaci e per la produzione di piccole quantità di calcestruzzi.

Rischi generati dall'uso dell'Attrezzo:

- 1) Caduta di materiale dall'alto o a livello;

- 2) Cesoiamenti, stritolamenti;
- 3) Elettrocuzione;
- 4) Getti, schizzi;
- 5) Inalazione polveri, fibre;
- 6) Movimentazione manuale dei carichi;
- 7) Rumore;
- 8) Urti, colpi, impatti, compressioni;

Misure Preventive e Protettive relative all'Attrezzo:

- 1) DPI: utilizzatore betoniera a bicchiere;

Prescrizioni Organizzative:

Devono essere forniti: **a)** casco; **b)** otoprotettori; **c)** occhiali protettivi; **d)** maschera antipolvere; **e)** guanti; **f)** calzature di sicurezza; **g)** indumenti protettivi.

bilancino per movimentazione traverse

Rischi generati dall'uso dell'Attrezzo:

- 1) Caduta di materiale dall'alto o a livello;
- 2) Elettrocuzione;
- 3) Investimento, ribaltamento;
- 4) Urti, colpi, impatti, compressioni;

Misure Preventive e Protettive relative all'Attrezzo:

- 1) Bilancino: misure preventive e protettive;

Prescrizioni Organizzative:

- Verificare che nella zona di lavoro non siano presenti linee elettriche aeree che interferiscono con le lavorazioni.
- Accertarsi che non sia presente personale nella zona di carico e scarico.

- 2) DPI: utilizzatore bilancino;

Prescrizioni Organizzative:

Devono essere forniti al lavoratore adeguati dispositivi di protezione individuale: **a)** casco; **b)** calzature di sicurezza; **c)** guanti.

Blindaggio scavi

Il blindaggio scavi è un'opera provvisoria commercializzata in moduli standardizzati, composti da pannelli metallici di contenimento, travi verticali di sostegno e puntelli orizzontali regolabili.

Rischi generati dall'uso dell'Attrezzo:

- 1) Caduta dall'alto;
- 2) Caduta di materiale dall'alto o a livello;
- 3) Cesoiamenti, stritolamenti;
- 4) Urti, colpi, impatti, compressioni;

Misure Preventive e Protettive relative all'Attrezzo:

- 1) DPI: utilizzatore blindaggio scavi;

Prescrizioni Organizzative:

Devono essere forniti: **a)** casco; **b)** guanti; **c)** calzature di sicurezza; **d)** indumenti protettivi.

Cannello a gas

Usato essenzialmente per la posa di membrane bituminose, il cannello a gas funziona utilizzando gas propano. Diverse sono le soluzioni con cui il cannello viene commercialmente proposto, con braccio di diversa lunghezza e con campane intercambiabili di diverso diametro per permettere di raggiungere più livelli di potenza calorica.

Rischi generati dall'uso dell'Attrezzo:

- 1) Inalazione fumi, gas, vapori;
- 2) Incendi, esplosioni;
- 3) Irritazioni cutanee, reazioni allergiche;
- 4) Urti, colpi, impatti, compressioni;
- 5) Ustioni;

Misure Preventive e Protettive relative all'Attrezzo:

- 1) DPI: utilizzatore cannello a gas;

Devono essere forniti al lavoratore adeguati dispositivi di protezione individuale: **a)** calzature di sicurezza; **b)** guanti; **c)** occhiali; **d)** maschere (se presenti nell'aria polveri o sostanze nocive); **e)** otoprotettori; **f)** guanti; **g)** indumenti protettivi (tute).

Cannello a gas

Il cannello a gas, usato essenzialmente per la posa di membrane bituminose, è alimentato da gas propano.

Rischi generati dall'uso dell'Attrezzo:

- 1) Inalazione fumi, gas, vapori;
- 2) Incendi, esplosioni;
- 3) Rumore;
- 4) Urti, colpi, impatti, compressioni;

Misure Preventive e Protettive relative all'Attrezzo:

- 1) DPI: utilizzatore cannello a gas;

Prescrizioni Organizzative:

Devono essere forniti: **a)** otoprotettori; **b)** occhiali protettivi; **c)** maschera con filtro specifico; **d)** guanti; **e)** calzature di sicurezza; **f)** indumenti protettivi.

Cannello per saldatura ossiacetilenica

Il cannello per saldatura ossiacetilenica è impiegato essenzialmente per operazioni di saldatura o taglio di parti metalliche.

Rischi generati dall'uso dell'Attrezzo:

- 1) Inalazione fumi, gas, vapori;
- 2) Incendi, esplosioni;
- 3) Radiazioni non ionizzanti;
- 4) Rumore;
- 5) Urti, colpi, impatti, compressioni;

Misure Preventive e Protettive relative all'Attrezzo:

- 1) DPI: utilizzatore cannello per saldatura ossiacetilenica;

Prescrizioni Organizzative:

Devono essere forniti: **a)** otoprotettori; **b)** occhiali protettivi; **c)** maschera con filtro specifico; **d)** guanti; **e)** calzature di sicurezza; **f)** grembiule per saldatore; **g)** indumenti protettivi.

Carotatrice elettrica

La carotatrice elettrica è un attrezzatura elettrico per l'esecuzione di fori in elementi di chiusura (tamponature, murature, pareti in c.a. ecc).

Rischi generati dall'uso dell'Attrezzo:

- 1) Elettrocuzione;
- 2) Punture, tagli, abrasioni;
- 3) Rumore;
- 4) Urti, colpi, impatti, compressioni;

Misure Preventive e Protettive relative all'Attrezzo:

- 1) DPI: utilizzatore carotatrice elettrica;

Prescrizioni Organizzative:

Devono essere forniti: **a)** casco; **b)** otoprotettori; **c)** guanti; **d)** calzature di sicurezza.

Carrello portabobine

Il carrello portabobine è un'attrezzatura di cantiere per la movimentazione e lo svolgimento di bobine (di cavi elettrici, di tubi corrugati, ecc.).

Rischi generati dall'uso dell'Attrezzo:

- 1) Cesoiamenti, stritolamenti;
- 2) Punture, tagli, abrasioni;
- 3) Urti, colpi, impatti, compressioni;

Misure Preventive e Protettive relative all'Attrezzo:

- 1) DPI: utilizzatore carrello portabobine;

Prescrizioni Organizzative:

Devono essere forniti: **a)** casco; **b)** guanti; **c)** calzature di sicurezza; **d)** indumenti protettivi.

Cesoie elettriche

Le cesoie elettriche sono un'attrezzatura per il taglio di lamiere, tondini di ferro, ecc.

Rischi generati dall'uso dell'Attrezzo:

- 1) Cesoimenti, stritolamenti;
- 2) Elettrocuzione;
- 3) Urti, colpi, impatti, compressioni;

Misure Preventive e Protettive relative all'Attrezzo:

- 1) DPI: utilizzatore cesoie elettriche;

Prescrizioni Organizzative:

Devono essere forniti: **a)** casco; **b)** guanti; **c)** calzature di sicurezza.

chiavi d'armamento

Compattatore a piastra battente

Il compacttore a piastra battente è un'attrezzatura destinata al costipamento di rinterri o di manto bituminoso di non eccessiva entità.

Rischi generati dall'uso dell'Attrezzo:

- 1) Getti, schizzi;
- 2) Inalazione fumi, gas, vapori;
- 3) Incendi, esplosioni;
- 4) Rumore;
- 5) Scivolamenti, cadute a livello;
- 6) Urti, colpi, impatti, compressioni;
- 7) Vibrazioni;

Misure Preventive e Protettive relative all'Attrezzo:

- 1) DPI: utilizzatore compacttore a piastra battente;

Prescrizioni Organizzative:

Devono essere forniti: **a)** copricapo; **b)** otoprotettori; **c)** guanti antivibrazioni; **d)** calzature di sicurezza; **e)** indumenti protettivi.

Compattatore a piatto vibrante

Il compacttore a piatto vibrante è un'attrezzatura destinata al costipamento di rinterri di non eccessiva entità, come quelli eseguiti successivamente a scavi per posa di sottoservizi, ecc.

Rischi generati dall'uso dell'Attrezzo:

- 1) Inalazione fumi, gas, vapori;
- 2) Incendi, esplosioni;
- 3) Movimentazione manuale dei carichi;
- 4) Rumore;
- 5) Urti, colpi, impatti, compressioni;
- 6) Vibrazioni;

Misure Preventive e Protettive relative all'Attrezzo:

- 1) DPI: utilizzatore compacttore a piatto vibrante;

Prescrizioni Organizzative:

Devono essere forniti: **a)** copricapo; **b)** otoprotettori; **c)** guanti antivibrazioni; **d)** calzature di sicurezza; **e)** indumenti protettivi.

Compressore con motore endotermico

Il compressore è una macchina destinata alla produzione di aria compressa per l'alimentazione di attrezzature di lavoro pneumatiche (martelli demolitori pneumatici, vibratori, avvitatori, intonacatrici, pistole a spruzzo ecc).

Rischi generati dall'uso dell'Attrezzo:

- 1) Getti, schizzi;
- 2) Inalazione fumi, gas, vapori;
- 3) Incendi, esplosioni;
- 4) Rumore;

Misure Preventive e Protettive relative all'Attrezzo:

- 1) DPI: utilizzatore compressore con motore endotermico;

Prescrizioni Organizzative:

Devono essere forniti: **a)** otoprotettori; **b)** guanti; **c)** calzature di sicurezza; **d)** indumenti protettivi.

Compressore elettrico

Il compressore è una macchina destinata alla produzione di aria compressa per l'alimentazione di attrezzature di lavoro pneumatiche (martelli demolitori pneumatici, vibratori, avvitatori, intonacatrici, pistole a spruzzo ecc).

Rischi generati dall'uso dell'Attrezzo:

- 1) Elettrocuzione;
- 2) Scoppio;

Misure Preventive e Protettive relative all'Attrezzo:

- 1) DPI: utilizzatore compressore elettrico;

Prescrizioni Organizzative:

Devono essere forniti: **a)** otoprotettori; **b)** guanti; **c)** calzature di sicurezza; **d)** indumenti protettivi.

Decespugliatore a motore

Il decespugliatore è un'attrezzatura a motore per operazioni di pulizia di aree incolte (insediamento di cantiere, pulizia di declivi, pulizia di cunette o scarpa di rilevati stradali ecc).

Rischi generati dall'uso dell'Attrezzo:

- 1) Getti, schizzi;
- 2) Inalazione polveri, fibre;
- 3) Incendi, esplosioni;
- 4) Punture, tagli, abrasioni;
- 5) Rumore;
- 6) Vibrazioni;

Misure Preventive e Protettive relative all'Attrezzo:

- 1) DPI: utilizzatore decespugliatore a motore;

Prescrizioni Organizzative:

Devono essere forniti: **a)** casco; **b)** otoprotettori; **c)** visiera protettiva; **d)** maschera antipolvere; **e)** guanti antivibrazioni; **f)** calzature di sicurezza; **g)** indumenti protettivi.

forche metalliche

Rischi generati dall'uso dell'Attrezzo:

- 1) Punture, tagli, abrasioni;
- 2) Scivolamenti, cadute a livello;
- 3) Urti, colpi, impatti, compressioni;

Misure Preventive e Protettive relative all'Attrezzo:

- 1) Forche metalliche: misure preventive e protettive;

Prescrizioni Organizzative:

PRIMA DELL'USO:

- controllare che l'utensile non sia deteriorato
- sostituire i manici che presentino incrinature o scheggiature
- verificare il corretto fissaggio del manico
- selezionare il tipo di utensile adeguato all'impiego

DURANTE L'USO:

- impugnare saldamente l'utensile

- assumere una posizione corretta e stabile
- distanziare adeguatamente gli altri lavoratori
- non utilizzare in maniera impropria l'utensile
- non abbandonare gli utensili nei passaggi ed assicurarli da una eventuale caduta dall'alto
- utilizzare adeguati contenitori per riporre gli utensili di piccola taglia

DOPO L'USO:

- pulire accuratamente l'utensile
- riporre correttamente gli utensili
- controllare lo stato d'uso dell'utensile

2) DPI: utilizzatore forche metalliche;

Prescrizioni Organizzative:

Devono essere forniti al lavoratore adeguati dispositivi di protezione individuale: **a)** casco; **b)** calzature di sicurezza; **c)** guanti; **d)** maschera; **e)** occhiali.

Impastatrice

L'impastatrice è un'attrezzatura da cantiere destinata alla preparazione a ciclo continuo di malta.

Rischi generati dall'uso dell'Attrezzo:

- 1) Caduta di materiale dall'alto o a livello;
- 2) Elettrocuzione;
- 3) Inalazione polveri, fibre;
- 4) Movimentazione manuale dei carichi;
- 5) Rumore;
- 6) Urti, colpi, impatti, compressioni;

Misure Preventive e Protettive relative all'Attrezzo:

- 1) DPI: utilizzatore impastatrice;

Prescrizioni Organizzative:

Devono essere forniti: **a)** casco; **b)** otoprotettori; **c)** maschera antipolvere; **d)** guanti; **e)** calzature di sicurezza; **f)** indumenti protettivi.

Impianto di iniezione per miscele cementizie

L'impianto di iniezione per miscele cementizie è impiegato per il consolidamento e/o l'impermeabilizzazione di terreni, gallerie, scavi, diaframmi, discariche, o murature portanti, strutture in c.a. e strutture portanti in genere ecc.

Rischi generati dall'uso dell'Attrezzo:

- 1) Caduta dall'alto;
- 2) Elettrocuzione;
- 3) Getti, schizzi;
- 4) Inalazione polveri, fibre;
- 5) Irritazioni cutanee, reazioni allergiche;
- 6) Scoppio;
- 7) Urti, colpi, impatti, compressioni;

Misure Preventive e Protettive relative all'Attrezzo:

- 1) DPI: utilizzatore impianto iniezione per malte cementizie;

Prescrizioni Organizzative:

Devono essere forniti: **a)** casco; **b)** otoprotettori; **c)** occhiali protettivi; **d)** guanti; **e)** calzature di sicurezza; **f)** indumenti protettivi.

Legatrice automatica per ferro

La legatrice automatica per ferro è un elettro utensile che permette di velocizzare la legatura dei ferri di armatura (barre, tondini, staffe, ecc...).

Rischi generati dall'uso dell'Attrezzo:

- 1) Cesoiamenti, stritolamenti;
- 2) Elettrocuzione;
- 3) Urti, colpi, impatti, compressioni;

Misure Preventive e Protettive relative all'Attrezzo:

- 1) DPI: utilizzatore legatrice automatica per ferro;

Prescrizioni Organizzative:

Devono essere forniti: **a)** casco; **b)** guanti; **c)** calzature di sicurezza.

Levigatrice elettrica

La levigatrice è un'attrezzatura elettrica utilizzata nelle operazioni di levigatura e lucidatura di pavimenti realizzati in piastrelle di marmo, graniglia, marmettoni, ecc.

Rischi generati dall'uso dell'Attrezzo:

- 1) Cesoiamenti, stritolamenti;
- 2) Inalazione fumi, gas, vapori;
- 3) Incendi, esplosioni;
- 4) Rumore;
- 5) Scivolamenti, cadute a livello;

Misure Preventive e Protettive relative all'Attrezzo:

- 1) DPI: utilizzatore levigatrice elettrica;

Prescrizioni Organizzative:

Devono essere forniti: **a)** otoprotettori; **b)** guanti; **c)** calzature di sicurezza; **d)** indumenti protettivi.

Livellatrice ad elica

La livellatrice ad elica è un'attrezzatura utilizzata nelle operazioni di finitura delle pavimentazioni in calcestruzzo.

Rischi generati dall'uso dell'Attrezzo:

- 1) Cesoiamenti, stritolamenti;
- 2) Elettrocuzione;
- 3) Getti, schizzi;
- 4) Inalazione fumi, gas, vapori;
- 5) Movimentazione manuale dei carichi;
- 6) Rumore;
- 7) Scivolamenti, cadute a livello;
- 8) Vibrazioni;

Misure Preventive e Protettive relative all'Attrezzo:

- 1) DPI: utilizzatore livellatrice ad elica;

Prescrizioni Organizzative:

Devono essere forniti: **a)** otoprotettori; **b)** guanti; **c)** calzature di sicurezza; **d)** indumenti protettivi.

Martello demolitore elettrico

Il martello demolitore è un'attrezzatura la cui utilizzazione risulta necessaria ogni qualvolta si presenti l'esigenza di un elevato numero di colpi ed una battuta potente.

Rischi generati dall'uso dell'Attrezzo:

- 1) Elettrocuzione;
- 2) Inalazione polveri, fibre;
- 3) Rumore;
- 4) Urti, colpi, impatti, compressioni;
- 5) Vibrazioni;

Misure Preventive e Protettive relative all'Attrezzo:

- 1) DPI: utilizzatore martello demolitore elettrico;

Prescrizioni Organizzative:

Devono essere forniti: **a)** casco; **b)** otoprotettori; **c)** occhiali protettivi; **d)** maschera antipolvere; **e)** guanti antivibrazioni; **f)** calzature di sicurezza; **g)** indumenti protettivi.

Martello demolitore pneumatico

Il martello demolitore è un'attrezzatura la cui utilizzazione risulta necessaria ogni qualvolta si presenti l'esigenza di un elevato numero di colpi ed una battuta potente.

Rischi generati dall'uso dell'Attrezzo:

- 1) Inalazione fumi, gas, vapori;
- 2) Inalazione polveri, fibre;
- 3) Movimentazione manuale dei carichi;
- 4) Rumore;
- 5) Scivolamenti, cadute a livello;
- 6) Urti, colpi, impatti, compressioni;
- 7) Vibrazioni;

Misure Preventive e Protettive relative all'Attrezzo:

- 1) DPI: utilizzatore martello demolitore pneumatico;

Prescrizioni Organizzative:

Devono essere forniti: **a)** casco; **b)** otoprotettori; **c)** occhiali protettivi; **d)** maschera antipolvere; **e)** guanti antivibrazioni; **f)** calzature di sicurezza; **g)** indumenti protettivi.

Martinetto idraulico

Il martinetto idraulico, è una semplice macchina oleodinamica destinata alla spinta del monolite

Rischi generati dall'uso dell'Attrezzo:

- 1) Cesoiamenti, stritolamenti;
- 2) Urti, colpi, impatti, compressioni;

Misure Preventive e Protettive relative all'Attrezzo:

- 1) DPI: utilizzatore martinetto idraulico;

Prescrizioni Organizzative:

Devono essere forniti al lavoratore adeguati dispositivi di protezione individuale: **a)** calzature di sicurezza; **b)** guanti.

morsetto tenditore

Motosega

La motosega è una sega meccanica con motore endotermico, automatica e portatile, atta a tagliare legno o altri materiali.

Rischi generati dall'uso dell'Attrezzo:

- 1) Getti, schizzi;
- 2) Incendi, esplosioni;
- 3) Punture, tagli, abrasioni;
- 4) Rumore;
- 5) Vibrazioni;

Misure Preventive e Protettive relative all'Attrezzo:

- 1) DPI: utilizzatore motosega;

Prescrizioni Organizzative:

Devono essere forniti: **a)** casco; **b)** otoprotettori; **c)** visiera protettiva; **d)** guanti antivibrazioni; **e)** calzature di sicurezza; **f)** indumenti protettivi.

palanchini

Paranco elettrico

Il paranco elettrico è un apparecchio per la movimentazione di carichi (composto da motore elettrico autofrenante, catena o fune, gancio di sicurezza e pulsantiera stagna) adatto per l'utilizzo in diversi settori (cantieri edili, montaggio di pachi, logistica ecc..).

Rischi generati dall'uso dell'Attrezzo:

- 1) Caduta di materiale dall'alto o a livello;
- 2) Elettrocuzione;
- 3) Urti, colpi, impatti, compressioni;

Misure Preventive e Protettive relative all'Attrezzo:

- 1) DPI: utilizzatore paranco elettrico;

Prescrizioni Organizzative:

Devono essere forniti: **a)** casco; **b)** guanti; **c)** calzature di sicurezza.

Passerella a sbalzo per travi da ponte

La passerella a sbalzo per travi da ponte è un'opera provvisoria realizzata lateralmente all'impalcato del ponte atta a consentire la discesa degli addetti al disotto dell'impalcato stesso.

Rischi generati dall'uso dell'Attrezzo:

- 1) Caduta dall'alto;
- 2) Caduta di materiale dall'alto o a livello;

Misure Preventive e Protettive relative all'Attrezzo:

- 1) DPI: utilizzatore passerella a sbalzo per travi da ponte;

Prescrizioni Organizzative:

Devono essere forniti: **a)** casco; **b)** guanti; **c)** calzature di sicurezza.

Pinza idraulica per rotaia

Pistola per verniciatura a spruzzo

La pistola per verniciatura a spruzzo è un'attrezzatura per la verniciatura a spruzzo di superfici verticali od orizzontali.

Rischi generati dall'uso dell'Attrezzo:

- 1) Getti, schizzi;
- 2) Inalazione fumi, gas, vapori;
- 3) Nebbie;

Misure Preventive e Protettive relative all'Attrezzo:

- 1) DPI: utilizzatore pistola per verniciatura a spruzzo;

Prescrizioni Organizzative:

Devono essere forniti: **a)** occhiali protettivi; **b)** maschera con filtro specifico; **c)** guanti; **d)** calzature di sicurezza; **e)** indumenti protettivi.

Pompa a mano per disarmante

La pompa a mano è utilizzata per l'applicazione a spruzzo di disarmante.

Rischi generati dall'uso dell'Attrezzo:

- 1) Getti, schizzi;
- 2) Nebbie;

Misure Preventive e Protettive relative all'Attrezzo:

- 1) DPI: utilizzatore pompa a mano per disarmante;

Prescrizioni Organizzative:

Devono essere forniti: **a)** occhiali protettivi; **b)** guanti; **c)** calzature di sicurezza; **d)** indumenti protettivi.

Pompa per spritz-beton

L'impianto per spritz-beton è impiegato per la realizzazione di rivestimenti di pareti di gallerie, volte e simili, mediante la proiezione di malta fluida di cemento sotto pressione.

Rischi generati dall'uso dell'Attrezzo:

- 1) Caduta dall'alto;
- 2) Elettrocuzione;
- 3) Getti, schizzi;
- 4) Nebbie;

Misure Preventive e Protettive relative all'Attrezzo:

- 1) DPI: utilizzatore pompa per spritz-beton;

Prescrizioni Organizzative:

Devono essere forniti: **a)** casco; **b)** otoprotettori; **c)** visiera protettiva; **d)** maschera con filtro specifico; **e)** guanti; **f)** stivali di sicurezza; **g)** indumenti protettivi.

Ponte su cavalletti

Il ponte su cavalletti è un'opera provvisoria costituita da un impalcato di assi in legno sostenuto da cavalletti.

Rischi generati dall'uso dell'Attrezzo:

- 1) Scivolamenti, cadute a livello;

Misure Preventive e Protettive relative all'Attrezzo:

- 1) DPI: utilizzatore ponte su cavalletti;

Prescrizioni Organizzative:

Devono essere forniti: **a)** casco; **b)** guanti; **c)** calzature di sicurezza.

Ponteggio metallico fisso

Il ponteggio metallico fisso è un'opera provvisoria realizzata per eseguire lavori di ingegneria civile, quali nuove costruzioni o ristrutturazioni e manutenzioni, ad altezze superiori ai 2 metri.

Rischi generati dall'uso dell'Attrezzo:

- 1) Caduta dall'alto;
- 2) Caduta di materiale dall'alto o a livello;
- 3) Scivolamenti, cadute a livello;

Misure Preventive e Protettive relative all'Attrezzo:

- 1) DPI: utilizzatore ponteggio metallico fisso;

Prescrizioni Organizzative:

Devono essere forniti: **a)** guanti; **b)** calzature di sicurezza; **c)** attrezzature anticaduta; **d)** indumenti protettivi.

Ponteggio mobile o trabattello

Il ponteggio mobile su ruote o trabattello è un'opera provvisoria utilizzata per eseguire lavori di ingegneria civile, quali nuove costruzioni o ristrutturazioni e manutenzioni, ad altezze superiori ai 2 metri ma che non comportino grande impegno temporale.

Rischi generati dall'uso dell'Attrezzo:

- 1) Caduta dall'alto;
- 2) Caduta di materiale dall'alto o a livello;
- 3) Urti, colpi, impatti, compressioni;

Misure Preventive e Protettive relative all'Attrezzo:

- 1) DPI: utilizzatore ponteggio mobile o trabattello;

Prescrizioni Organizzative:

Devono essere forniti: **a)** guanti; **b)** calzature di sicurezza; **c)** indumenti protettivi.

Saldatrice elettrica

La saldatrice elettrica è un utensile ad arco o a resistenza per l'effettuazione di saldature elettriche.

Rischi generati dall'uso dell'Attrezzo:

- 1) Elettrocuzione;
- 2) Inalazione fumi, gas, vapori;
- 3) Incendi, esplosioni;
- 4) Radiazioni non ionizzanti;

Misure Preventive e Protettive relative all'Attrezzo:

- 1) DPI: utilizzatore saldatrice elettrica;

Prescrizioni Organizzative:

Devono essere forniti: **a)** casco; **b)** occhiali protettivi; **c)** maschera con filtro specifico; **d)** guanti; **e)** calzature di sicurezza; **f)** grembiule per saldatore; **g)** indumenti protettivi.

Scala doppia

La scala doppia (a compasso) è adoperata per superare dislivelli o effettuare operazioni di carattere temporaneo a quote non altrimenti raggiungibili.

Rischi generati dall'uso dell'Attrezzo:

- 1) Caduta dall'alto;
- 2) Cesoimenti, stritolamenti;
- 3) Movimentazione manuale dei carichi;
- 4) Urti, colpi, impatti, compressioni;

Misure Preventive e Protettive relative all'Attrezzo:

- 1) Scala doppia: misure preventive e protettive;

Prescrizioni Organizzative:

Caratteristiche di sicurezza: **1)** le scale doppie devono essere costruite con materiale adatto alle condizioni di impiego, possono quindi essere in ferro, alluminio o legno, ma devono essere sufficientemente resistenti ed avere dimensioni appropriate all'uso; **2)** le scale in legno devono avere i pioli incastrati nei montanti che devono essere trattenuti con tiranti in ferro applicati sotto i due pioli estremi; le scale lunghe più di 4 m devono avere anche un tirante intermedio; **3)** le scale doppie non devono superare l'altezza di 5 m; **4)** le scale doppie devono essere provviste di catena o dispositivo analogo che impedisca l'apertura della scala oltre il limite prestabilito di sicurezza.

- 2) DPI: utilizzatore scala doppia;

Prescrizioni Organizzative:

Devono essere forniti: **a)** casco; **b)** guanti; **c)** calzature di sicurezza.

Scala semplice

La scala a mano semplice è adoperata per superare dislivelli o effettuare operazioni di carattere temporaneo a quote non altrimenti raggiungibili.

Rischi generati dall'uso dell'Attrezzo:

- 1) Caduta dall'alto;
- 2) Movimentazione manuale dei carichi;
- 3) Urti, colpi, impatti, compressioni;

Misure Preventive e Protettive relative all'Attrezzo:

- 1) Scala semplice: misure preventive e protettive;

Prescrizioni Organizzative:

Caratteristiche di sicurezza: **1)** le scale a mano devono essere costruite con materiale adatto alle condizioni di impiego, possono quindi essere in ferro, alluminio o legno, ma devono essere sufficientemente resistenti ed avere dimensioni appropriate all'uso; **2)** le scale in legno devono avere i pioli incastrati nei montanti che devono essere trattenuti con tiranti in ferro applicati sotto i due pioli estremi; le scale lunghe più di 4 m devono avere anche un tirante intermedio; **3)** in tutti i casi le scale devono essere provviste di dispositivi antisdrucchiolo alle estremità inferiori dei due montanti e di elementi di trattenuta o di appoggi antisdrucchiolabili alle estremità superiori.

- 2) DPI: utilizzatore scala semplice;

Prescrizioni Organizzative:

Devono essere forniti: **a)** casco; **b)** guanti; **c)** calzature di sicurezza.

Sega a disco per metalli

La sega a disco per metalli è un'attrezzatura atta a tagliare acciaio o altri metalli.

Rischi generati dall'uso dell'Attrezzo:

- 1) Elettrocuzione;
- 2) Getti, schizzi;
- 3) Punture, tagli, abrasioni;
- 4) Rumore;
- 5) Vibrazioni;

Misure Preventive e Protettive relative all'Attrezzo:

- 1) DPI: utilizzatore sega a disco per metalli;

Prescrizioni Organizzative:

Devono essere forniti: **a)** otoprotettori; **b)** occhiali protettivi; **c)** guanti; **d)** calzature di sicurezza.

Sega circolare

La sega circolare, quasi sempre presente nei cantieri, viene utilizzata per il taglio del legname da carpenteria e/o per quello usato nelle diverse lavorazioni.

Rischi generati dall'uso dell'Attrezzo:

- 1) Elettrocuzione;
- 2) Inalazione polveri, fibre;
- 3) Punture, tagli, abrasioni;
- 4) Rumore;
- 5) Scivolamenti, cadute a livello;
- 6) Urti, colpi, impatti, compressioni;

Misure Preventive e Protettive relative all'Attrezzo:

- 1) DPI: utilizzatore sega circolare;

Prescrizioni Organizzative:

Devono essere forniti: **a)** casco; **b)** otoprotettori; **c)** occhiali protettivi; **d)** guanti; **e)** calzature di sicurezza.

Smerigliatrice angolare (flessibile)

La smerigliatrice angolare, più conosciuta come mola a disco o flessibile o flex, è un utensile portatile che reca un disco ruotante la cui funzione è quella di tagliare, smussare, lisciare superfici.

Rischi generati dall'uso dell'Attrezzo:

- 1) Elettrocuzione;
- 2) Inalazione polveri, fibre;
- 3) Punture, tagli, abrasioni;
- 4) Rumore;
- 5) Vibrazioni;

Misure Preventive e Protettive relative all'Attrezzo:

- 1) DPI: utilizzatore smerigliatrice angolare (flessibile);

Prescrizioni Organizzative:

Devono essere forniti: **a)** casco; **b)** otoprotettori; **c)** occhiali protettivi; **d)** maschera antipolvere; **e)** guanti antivibrazioni; **f)** calzature di sicurezza; **g)** indumenti protettivi.

Taglierina elettrica

La taglierina elettrica è un elettro utensile per il taglio di laterizi o piastrelle di ceramica.

Rischi generati dall'uso dell'Attrezzo:

- 1) Punture, tagli, abrasioni;
- 2) Rumore;
- 3) Urti, colpi, impatti, compressioni;
- 4) Vibrazioni;

Misure Preventive e Protettive relative all'Attrezzo:

- 1) DPI: utilizzatore taglierina elettrica;

Prescrizioni Organizzative:

Devono essere forniti: **a)** casco; **b)** occhiali protettivi; **c)** guanti; **d)** calzature di sicurezza.

Taglierina elettrica a filo caldo

La taglierina elettrica a filo caldo è un elettro utensile per il taglio di pannelli polimerici (in polistirene espanso, in polistirene estruso e in schiuma poliuretana), per ottenere sezioni di taglio omogenee, applicazione degli elementi isolanti perfettamente accostata e diminuzione di ponti termici.

Rischi generati dall'uso dell'Attrezzo:

- 1) Elettrocuzione;
- 2) Inalazione fumi, gas, vapori;
- 3) Punture, tagli, abrasioni;
- 4) Rumore;
- 5) Urti, colpi, impatti, compressioni;
- 6) Ustioni;
- 7) Vibrazioni;

Misure Preventive e Protettive relative all'Attrezzo:

- 1) DPI: utilizzatore taglierina elettrica a filo caldo;

Prescrizioni Organizzative:

Devono essere forniti: **a)** casco; **b)** maschera antipolvere; **c)** guanti; **d)** calzature di sicurezza; **e)** indumenti protettivi.

Trancia-piegaferri

La trancia-piegaferri è un'attrezzatura utilizzata per sagomare i ferri di armatura, e le relative staffe, dei getti di conglomerato cementizio armato.

Rischi generati dall'uso dell'Attrezzo:

- 1) Caduta di materiale dall'alto o a livello;
- 2) Cesoiamenti, stritolamenti;
- 3) Elettrocuzione;
- 4) Punture, tagli, abrasioni;
- 5) Rumore;
- 6) Scivolamenti, cadute a livello;

Misure Preventive e Protettive relative all'Attrezzo:

- 1) DPI: utilizzatore trancia-piegaferri;

Prescrizioni Organizzative:

Devono essere forniti: **a)** casco; **b)** otoprotettori; **c)** guanti; **d)** calzature di sicurezza; **e)** indumenti protettivi.

Trapano elettrico

Il trapano è un utensile di uso comune adoperato per praticare fori sia in strutture murarie che in qualsiasi materiale.

Rischi generati dall'uso dell'Attrezzo:

- 1) Elettrocuzione;
- 2) Inalazione polveri, fibre;
- 3) Punture, tagli, abrasioni;
- 4) Rumore;
- 5) Vibrazioni;

Misure Preventive e Protettive relative all'Attrezzo:

- 1) DPI: utilizzatore trapano elettrico;

Prescrizioni Organizzative:

Devono essere forniti: **a)** otoprotettori; **b)** maschera antipolvere; **c)** guanti; **d)** calzature di sicurezza.

Vibratore elettrico per calcestruzzo

Il vibratore elettrico per calcestruzzo è un'attrezzatura per il costipamento del conglomerato cementizio a getto avvenuto.

Rischi generati dall'uso dell'Attrezzo:

- 1) Elettrocuzione;
- 2) Rumore;
- 3) Vibrazioni;

Misure Preventive e Protettive relative all'Attrezzo:

- 1) DPI: utilizzatore vibratore elettrico per calcestruzzo;

Prescrizioni Organizzative:

Devono essere forniti: **a)** casco; **b)** otoprotettori; **c)** guanti antivibrazioni; **d)** calzature di sicurezza; **e)** indumenti protettivi.

MACCHINE utilizzate nelle Lavorazioni

Elenco delle macchine:

- 1) Autobetoniera;
- 2) Autobetoniera con pompa;
- 3) Autocarro;
- 4) Autocarro con cestello;
- 5) Autocarro con gru;
- 6) Autocarro dumper;
- 7) Autogru;
- 8) Autogrù;
- 9) Autopompa per cls;
- 10) Battipalo;
- 11) Betoniera su rotaia;
- 12) Binde idrauliche;
- 13) Caricatore idraulico;
- 14) Carrello a motore su rotaia o a mano;
- 15) Carrello con gruetta idraulica e braccio estensibile;
- 16) Carrello elevatore;
- 17) Carrello elevatore sviluppabile;
- 18) Carrello motore con gruetta e braccio estensibile;
- 19) Carri pianali;
- 20) Carri pianali;
- 21) Carri tramoggia;
- 22) Carro di perforazione;
- 23) Carro portaforme;
- 24) Dumper;
- 25) Escavatore;
- 26) Escavatore;
- 27) Escavatore con martello demolitore;
- 28) Escavatore con pinza o cesoia idraulica;
- 29) Finitrice;
- 30) Forarotaie;
- 31) Foratraverse;
- 32) Grader;
- 33) Gru a torre;
- 34) Incavigliatrice;
- 35) Locomotore;
- 36) Macchina per scavo di paratie monolitiche;
- 37) Pala meccanica (minipala);
- 38) Pala meccanica (minipala) con tagliasfalto con fresa;
- 39) Pala meccanica;
- 40) Pala meccanica;
- 41) Piattaforma di lavoro mobile elevabile a pantografo;
- 42) Piattaforma sviluppabile;
- 43) Piattina;
- 44) Profilatrice;
- 45) Riciclatrice di asfalto;
- 46) Rincalzatrice (matisa);
- 47) Rincalzatrice;
- 48) Risanatrice;
- 49) Rullo compressore;
- 50) Scarificatrice;
- 51) Sonda di perforazione;
- 52) Spazzolatrice-aspiratrice (pulizia stradale);
- 53) Terna;
- 54) Trattore;
- 55) Trivellatrice;
- 56) Troncatrice rotaie;
- 57) Verniciatrice segnaletica stradale.

Autobetoniera

L'autobetoniera è un mezzo d'opera destinato al trasporto di calcestruzzi dalla centrale di betonaggio fino al luogo della posa in opera.

Rischi generati dall'uso della Macchina:

- 1) Caduta di materiale dall'alto o a livello;
- 2) Cesoimenti, stritolamenti;
- 3) Getti, schizzi;
- 4) Incendi, esplosioni;
- 5) Investimento, ribaltamento;
- 6) Rumore;
- 7) Scivolamenti, cadute a livello;
- 8) Urti, colpi, impatti, compressioni;
- 9) Vibrazioni;

Misure Preventive e Protettive relative alla Macchina:

- 1) DPI: operatore autobetoniera;

Prescrizioni Organizzative:

Devono essere forniti: **a)** casco (all'esterno della cabina); **b)** otoprotettori (all'esterno della cabina); **c)** occhiali protettivi (all'esterno della cabina); **d)** guanti (all'esterno della cabina); **e)** calzature di sicurezza; **f)** indumenti protettivi; **g)** indumenti ad alta visibilità (all'esterno della cabina).

Autobetoniera con pompa

L'autobetoniera con pompa è un mezzo d'opera destinato al trasporto di calcestruzzi dalla centrale di betonaggio al cantiere e al successivo getto in quota con annessa pompa per il sollevamento.

Rischi generati dall'uso della Macchina:

- 1) Caduta di materiale dall'alto o a livello;
- 2) Cesoimenti, stritolamenti;
- 3) Elettrocuzione;
- 4) Getti, schizzi;
- 5) Incendi, esplosioni;
- 6) Investimento, ribaltamento;
- 7) Rumore;
- 8) Scivolamenti, cadute a livello;
- 9) Urti, colpi, impatti, compressioni;
- 10) Vibrazioni;

Misure Preventive e Protettive relative alla Macchina:

- 1) DPI: operatore autobetoniera con pompa;

Prescrizioni Organizzative:

Devono essere forniti: **a)** casco (all'esterno della cabina); **b)** otoprotettori (all'esterno della cabina); **c)** occhiali protettivi (all'esterno della cabina); **d)** guanti (all'esterno della cabina); **e)** calzature di sicurezza; **f)** indumenti protettivi; **g)** indumenti ad alta visibilità (all'esterno della cabina).

Autocarro

L'autocarro è un mezzo d'opera utilizzato per il trasporto di mezzi, materiali da costruzione, materiali di risulta ecc.

Rischi generati dall'uso della Macchina:

- 1) Cesoimenti, stritolamenti;
- 2) Getti, schizzi;
- 3) Inalazione polveri, fibre;
- 4) Incendi, esplosioni;
- 5) Investimento, ribaltamento;
- 6) Rumore;
- 7) Urti, colpi, impatti, compressioni;
- 8) Vibrazioni;

Misure Preventive e Protettive relative alla Macchina:

- 1) DPI: operatore autocarro;

Prescrizioni Organizzative:

Devono essere forniti: **a)** casco (all'esterno della cabina); **b)** maschera antipolvere (in presenza di lavorazioni polverose); **c)** guanti (all'esterno della cabina); **d)** calzature di sicurezza; **e)** indumenti protettivi; **f)** indumenti ad alta visibilità (all'esterno della cabina).

Autocarro con cestello

L'autocarro con cestello è un mezzo d'opera dotato di braccio telescopico con cestello per lavori in elevazione.

Rischi generati dall'uso della Macchina:

- 1) Caduta dall'alto;
- 2) Caduta di materiale dall'alto o a livello;
- 3) Cesoimenti, stritolamenti;
- 4) Elettrocuzione;
- 5) Incendi, esplosioni;
- 6) Investimento, ribaltamento;
- 7) Rumore;
- 8) Vibrazioni;

Misure Preventive e Protettive relative alla Macchina:

- 1) DPI: operatore autocarro con cestello;

Prescrizioni Organizzative:

Devono essere forniti: **a)** casco (all'esterno della cabina); **b)** guanti (all'esterno della cabina); **c)** calzature di sicurezza; **d)** attrezzature anticaduta (utilizzo cestello); **e)** indumenti protettivi; **f)** indumenti ad alta visibilità (all'esterno della cabina).

Autocarro con gru

L'autocarro con gru è un mezzo d'opera utilizzato per il trasporto di materiali da costruzione e il carico e lo scarico degli stessi mediante gru.

Rischi generati dall'uso della Macchina:

- 1) Cesoimenti, stritolamenti;
- 2) Elettrocuzione;
- 3) Getti, schizzi;
- 4) Incendi, esplosioni;
- 5) Investimento, ribaltamento;
- 6) Punture, tagli, abrasioni;
- 7) Rumore;
- 8) Urti, colpi, impatti, compressioni;
- 9) Vibrazioni;

Misure Preventive e Protettive relative alla Macchina:

- 1) DPI: operatore autocarro con gru;

Prescrizioni Organizzative:

Devono essere forniti: **a)** casco (all'esterno della cabina); **b)** otoprotettori (all'esterno della cabina); **c)** guanti (all'esterno della cabina); **d)** calzature di sicurezza; **e)** indumenti protettivi; **f)** indumenti ad alta visibilità (all'esterno della cabina).

Autocarro dumper

L'autocarro dumper è un mezzo d'opera utilizzato prevalentemente nei lavori stradali ed in galleria per il trasporto di materiali di risulta degli scavi.

Rischi generati dall'uso della Macchina:

- 1) Getti, schizzi;
- 2) Inalazione fumi, gas, vapori;
- 3) Inalazione polveri, fibre;
- 4) Incendi, esplosioni;
- 5) Investimento, ribaltamento;
- 6) Rumore;
- 7) Vibrazioni;

Misure Preventive e Protettive relative alla Macchina:

- 1) DPI: operatore autocarro dumper;

Prescrizioni Organizzative:

Devono essere forniti: **a)** casco (all'esterno della cabina); **b)** otoprotettori (all'esterno della cabina); **c)** maschera antipolvere (in presenza di lavorazioni polverose); **d)** guanti (all'esterno della cabina); **e)** calzature di sicurezza; **f)** indumenti protettivi; **g)** indumenti ad alta visibilità (all'esterno della cabina).

Autogru

L'autogru è un mezzo d'opera dotato di braccio allungabile per la movimentazione, il sollevamento e il posizionamento di materiali, di componenti di macchine, di attrezzature, di parti d'opera, ecc.

Rischi generati dall'uso della Macchina:

- 1) Caduta di materiale dall'alto o a livello;
- 2) Elettrocuzione;
- 3) Getti, schizzi;
- 4) Incendi, esplosioni;
- 5) Investimento, ribaltamento;
- 6) Punture, tagli, abrasioni;
- 7) Rumore;
- 8) Urti, colpi, impatti, compressioni;
- 9) Vibrazioni;

Misure Preventive e Protettive relative alla Macchina:

- 1) DPI: operatore autogru;

Prescrizioni Organizzative:

Devono essere forniti: **a)** casco (all'esterno della cabina); **b)** otoprotettori (in caso di cabina aperta); **c)** guanti (all'esterno della cabina); **d)** calzature di sicurezza; **e)** indumenti protettivi; **f)** indumenti ad alta visibilità (all'esterno della cabina).

Autogrù

L'autogrù è un mezzo d'opera su gomma, costituito essenzialmente da una cabina, destinata ad accogliere il conducente, ed un apparecchio di sollevamento azionato direttamente dalla suddetta cabina o da apposita postazione. Il suo impiego in cantiere può essere il più disparato, data la versatilità del mezzo e le differenti potenzialità dei tipi in commercio, e può andare dal sollevamento (e posizionamento) dei componenti della gru, a quello di macchine o dei semplici materiali da costruzione, ecc.

Rischi generati dall'uso della Macchina:

- 1) Caduta di materiale dall'alto o a livello;
- 2) Cesoiamenti, stritolamenti;
- 3) Elettrocuzione;
- 4) Inalazione polveri, fibre;
- 5) Incendi, esplosioni;
- 6) Investimento, ribaltamento;
- 7) Irritazioni cutanee, reazioni allergiche;
- 8) Movimentazione manuale dei carichi;
- 9) Punture, tagli, abrasioni;
- 10) Rumore;
- 11) Scivolamenti, cadute a livello;
- 12) Urti, colpi, impatti, compressioni;
- 13) Vibrazioni;

Misure Preventive e Protettive relative alla Macchina:

- 1) DPI: operatore autogrù;

Prescrizioni Organizzative:

Devono essere forniti al lavoratore adeguati dispositivi di protezione individuale: **a)** casco; **b)** calzature di sicurezza; **c)** otoprotettori; **d)** guanti; **e)** indumenti protettivi (tute).

Attrezzi utilizzati dall'operatore:

- a) Attrezzi manuali;

Rischi generati dall'uso degli attrezzi:

Punture, tagli, abrasioni; Urti, colpi, impatti, compressioni.

Autopompa per cls

L'autopompa per getti di calcestruzzo è un mezzo d'opera attrezzato con una pompa per il sollevamento del calcestruzzo per getti in quota.

Rischi generati dall'uso della Macchina:

- 1) Caduta di materiale dall'alto o a livello;
- 2) Elettrocuzione;
- 3) Getti, schizzi;
- 4) Investimento, ribaltamento;
- 5) Rumore;
- 6) Scivolamenti, cadute a livello;
- 7) Vibrazioni;

Misure Preventive e Protettive relative alla Macchina:

- 1) DPI: operatore autopompa per cls;

Prescrizioni Organizzative:

Devono essere forniti: **a)** casco (all'esterno della cabina); **b)** occhiali protettivi (all'esterno della cabina); **c)** guanti (all'esterno della cabina); **d)** calzature di sicurezza; **e)** indumenti protettivi; **f)** indumenti ad alta visibilità (all'esterno della cabina).

Battipalo

Il battipalo è una macchina operatrice, dotata di maglio sommitale, impiegata per infiggere nel terreno i pali di fondazione.

Rischi generati dall'uso della Macchina:

- 1) Caduta dall'alto;
- 2) Caduta di materiale dall'alto o a livello;
- 3) Elettrocuzione;
- 4) Getti, schizzi;
- 5) Incendi, esplosioni;
- 6) Investimento, ribaltamento;
- 7) M.M.C. (sollevamento e trasporto);
- 8) Punture, tagli, abrasioni;
- 9) Rumore;
- 10) Urti, colpi, impatti, compressioni;
- 11) Vibrazioni;

Misure Preventive e Protettive relative alla Macchina:

- 1) DPI: operatore battipalo;

Prescrizioni Organizzative:

Devono essere forniti: **a)** casco; **b)** otoprotettori; **c)** occhiali protettivi; **d)** guanti; **e)** calzature di sicurezza; **f)** attrezzatura anticaduta (interventi di manutenzione); **g)** indumenti protettivi.

Betoniera su rotaia

Macchina da cantiere per l'esecuzione di getti di calcestruzzo.

Rischi generati dall'uso della Macchina:

- 1) Caduta dall'alto;
- 2) Caduta di materiale dall'alto o a livello;
- 3) Elettrocuzione;
- 4) Inalazione fumi, gas, vapori;
- 5) Inalazione polveri, fibre;
- 6) Investimento, ribaltamento;
- 7) Investimento, ribaltamento;
- 8) Irritazioni cutanee, reazioni allergiche;
- 9) Movimentazione manuale dei carichi;
- 10) Rumore;
- 11) Scivolamenti, cadute a livello;
- 12) Urti, colpi, impatti, compressioni;
- 13) Vibrazioni;

Misure Preventive e Protettive relative alla Macchina:

- 1) DPI: operatore betoniera su rotaia;

Prescrizioni Organizzative:

Devono essere forniti al lavoratore adeguati dispositivi di protezione individuale: **a)** casco; **b)** calzature di sicurezza; **c)** maschere (se presenti nell'aria polveri o sostanze nocive); **d)** otoprotettori; **e)** guanti; **f)** indumenti protettivi (tute); **g)** attrezzatura anticaduta.

Attrezzi utilizzati dall'operatore:

- a) Attrezzi manuali;

Rischi generati dall'uso degli attrezzi:

Punture, tagli, abrasioni; Urti, colpi, impatti, compressioni.

Binde idrauliche

Macchina da cantiere per livellamento rotaia.

Rischi generati dall'uso della Macchina:

- 1) Inalazione fumi, gas, vapori;
- 2) Investimento, ribaltamento;
- 3) Irritazioni cutanee, reazioni allergiche;
- 4) Punture, tagli, abrasioni;
- 5) Rumore;
- 6) Scivolamenti, cadute a livello;
- 7) Urti, colpi, impatti, compressioni;
- 8) Ustioni;

Misure Preventive e Protettive relative alla Macchina:

- 1) DPI: operatore binde idrauliche;

Prescrizioni Organizzative:

Devono essere forniti al lavoratore adeguati dispositivi di protezione individuale: **a)** casco; **b)** calzature di sicurezza; **c)** maschere (se presenti nell'aria polveri o sostanze nocive); **d)** otoprotettori; **e)** guanti; **f)** indumenti protettivi (tute).

Attrezzi utilizzati dall'operatore:

- a) Attrezzi manuali;

Rischi generati dall'uso degli attrezzi:

Punture, tagli, abrasioni; Urti, colpi, impatti, compressioni.

Caricatore idraulico

Macchina da cantiere per la movimentazione di materiale rotabile.

Rischi generati dall'uso della Macchina:

- 1) Caduta di materiale dall'alto o a livello;
- 2) Elettrocuzione;
- 3) Inalazione fumi, gas, vapori;
- 4) Inalazione polveri, fibre;
- 5) Incendi, esplosioni;
- 6) Investimento, ribaltamento;
- 7) Irritazioni cutanee, reazioni allergiche;
- 8) Movimentazione manuale dei carichi;
- 9) Punture, tagli, abrasioni;
- 10) Scivolamenti, cadute a livello;
- 11) Urti, colpi, impatti, compressioni;
- 12) Vibrazioni;

Misure Preventive e Protettive relative alla Macchina:

- 1) DPI: operatore caricatore idraulico;

Prescrizioni Organizzative:

Devono essere forniti al lavoratore adeguati dispositivi di protezione individuale: **a)** casco; **b)** calzature di sicurezza; **c)** maschere (se presenti nell'aria polveri o sostanze nocive); **d)** otoprotettori; **e)** guanti; **f)** indumenti protettivi (tute).

Attrezzi utilizzati dall'operatore:

- a) Attrezzi manuali;

Rischi generati dall'uso degli attrezzi:

Punture, tagli, abrasioni; Urti, colpi, impatti, compressioni.

Carrello a motore su rotaia o a mano

Macchina da cantiere per la movimentazione di materiale rotabile.

Rischi generati dall'uso della Macchina:

- 1) Caduta dall'alto;
- 2) Caduta di materiale dall'alto o a livello;
- 3) Elettrocuzione;
- 4) Inalazione fumi, gas, vapori;
- 5) Incendi, esplosioni;
- 6) Investimento, ribaltamento;
- 7) Investimento, ribaltamento;
- 8) Irritazioni cutanee, reazioni allergiche;
- 9) Rumore;
- 10) Scivolamenti, cadute a livello;

- 11) Urti, colpi, impatti, compressioni;
- 12) Vibrazioni;

Misure Preventive e Protettive relative alla Macchina:

- 1) DPI: operatore carrello su rotaia o a mano;

Prescrizioni Organizzative:

Devono essere forniti al lavoratore adeguati dispositivi di protezione individuale: **a)** casco; **b)** calzature di sicurezza; **c)** maschere (se presenti nell'aria polveri o sostanze nocive); **d)** otoprotettori; **e)** guanti; **f)** indumenti protettivi (tute); **g)** attrezzatura anticaduta.

Attrezzi utilizzati dall'operatore:

- a) Attrezzi manuali;

Rischi generati dall'uso degli attrezzi:

Punture, tagli, abrasioni; Urti, colpi, impatti, compressioni.

Carrello con gru idraulica e braccio estensibile

L'autogrù è un mezzo d'opera su gomma, costituito essenzialmente da una cabina, destinata ad accogliere il conducente, ed un apparecchio di sollevamento azionato direttamente dalla suddetta cabina o da apposita postazione. Il suo impiego in cantiere può essere il più disparato, data la versatilità del mezzo e le differenti potenzialità dei tipi in commercio, e può andare dal sollevamento (e posizionamento) dei componenti della gru, a quello di macchine o dei semplici materiali da costruzione, ecc.

Rischi generati dall'uso della Macchina:

- 1) Cesoamenti, stritolamenti;
- 2) Elettrocuzione;
- 3) Inalazione polveri, fibre;
- 4) Incendi, esplosioni;
- 5) Investimento, ribaltamento;
- 6) Irritazioni cutanee, reazioni allergiche;
- 7) Movimentazione manuale dei carichi;
- 8) Punture, tagli, abrasioni;
- 9) Rumore;
- 10) Scivolamenti, cadute a livello;
- 11) Urti, colpi, impatti, compressioni;
- 12) Vibrazioni;

Misure Preventive e Protettive relative alla Macchina:

- 1) DPI: operatore autogrù;

Prescrizioni Organizzative:

Devono essere forniti al lavoratore adeguati dispositivi di protezione individuale: **a)** casco; **b)** calzature di sicurezza; **c)** otoprotettori; **d)** guanti; **e)** indumenti protettivi (tute).

Attrezzi utilizzati dall'operatore:

- a) Attrezzi manuali;

Rischi generati dall'uso degli attrezzi:

Punture, tagli, abrasioni; Urti, colpi, impatti, compressioni.

Carrello elevatore

Il carrello elevatore o muletto è un mezzo d'opera usato per il sollevamento e la movimentazione di materiali o per il carico e scarico di merci dagli autocarri.

Rischi generati dall'uso della Macchina:

- 1) Caduta di materiale dall'alto o a livello;
- 2) Elettrocuzione;
- 3) Getti, schizzi;
- 4) Inalazione fumi, gas, vapori;
- 5) Incendi, esplosioni;
- 6) Investimento, ribaltamento;
- 7) Rumore;
- 8) Scivolamenti, cadute a livello;
- 9) Vibrazioni;

Misure Preventive e Protettive relative alla Macchina:

- 1) DPI: operatore carrello elevatore;

Prescrizioni Organizzative:

Devono essere forniti: **a)** casco (all'esterno della cabina); **b)** guanti (all'esterno della cabina); **c)** calzature di sicurezza; **d)** indumenti protettivi; **e)** indumenti ad alta visibilità (all'esterno della cabina).

Carrello elevatore sviluppabile

Il carrello elevatore sviluppabile è un mezzo d'opera usato per il sollevamento e la movimentazione di materiali o per il carico e scarico di merci dagli autocarri.

Rischi generati dall'uso della Macchina:

- 1) Caduta di materiale dall'alto o a livello;
- 2) Elettrocuzione;
- 3) Getti, schizzi;
- 4) Incendi, esplosioni;
- 5) Investimento, ribaltamento;
- 6) Rumore;
- 7) Scivolamenti, cadute a livello;
- 8) Urti, colpi, impatti, compressioni;
- 9) Vibrazioni;

Misure Preventive e Protettive relative alla Macchina:

- 1) DPI: operatore carrello elevatore sviluppabile;

Prescrizioni Organizzative:

Devono essere forniti: **a)** casco (all'esterno della cabina); **b)** guanti (all'esterno della cabina); **c)** calzature di sicurezza; **d)** indumenti protettivi; **e)** indumenti ad alta visibilità (all'esterno della cabina).

Carrello motore con gruetta e braccio estensibile

Macchina da cantiere per la movimentazione di materiale rotabile.

Rischi generati dall'uso della Macchina:

- 1) Caduta dall'alto;
- 2) Caduta di materiale dall'alto o a livello;
- 3) Elettrocuzione;
- 4) Inalazione fumi, gas, vapori;
- 5) Incendi, esplosioni;
- 6) Investimento, ribaltamento;
- 7) Investimento, ribaltamento;
- 8) Irritazioni cutanee, reazioni allergiche;
- 9) Rumore;
- 10) Scivolamenti, cadute a livello;
- 11) Urti, colpi, impatti, compressioni;
- 12) Vibrazioni;

Misure Preventive e Protettive relative alla Macchina:

- 1) DPI: operatore carrello con gruetta e braccio estensibile;

Prescrizioni Organizzative:

Devono essere forniti al lavoratore adeguati dispositivi di protezione individuale: **a)** casco; **b)** calzature di sicurezza; **c)** maschere (se presenti nell'aria polveri o sostanze nocive); **d)** otoprotettori; **e)** guanti; **f)** indumenti protettivi (tute); **g)** attrezzatura anticaduta.

Attrezzi utilizzati dall'operatore:

- a) Attrezzi manuali;

Rischi generati dall'uso degli attrezzi:

Punture, tagli, abrasioni; Urti, colpi, impatti, compressioni.

Carri pianali

Macchina da cantiere per la movimentazione di materiale rotabile.

Rischi generati dall'uso della Macchina:

- 1) Caduta dall'alto;
- 2) Caduta di materiale dall'alto o a livello;
- 3) Elettrocuzione;
- 4) Inalazione fumi, gas, vapori;

- 5) Inalazione polveri, fibre;
- 6) Investimento, ribaltamento;
- 7) Investimento, ribaltamento;
- 8) Irritazioni cutanee, reazioni allergiche;
- 9) Movimentazione manuale dei carichi;
- 10) Rumore;
- 11) Scivolamenti, cadute a livello;
- 12) Urti, colpi, impatti, compressioni;
- 13) Vibrazioni;

Misure Preventive e Protettive relative alla Macchina:

- 1) DPI: operatore carri pianali;

Prescrizioni Organizzative:

Devono essere forniti al lavoratore adeguati dispositivi di protezione individuale: **a)** casco; **b)** calzature di sicurezza; **c)** maschere (se presenti nell'aria polveri o sostanze nocive); **d)** otoprotettori; **e)** guanti; **f)** indumenti protettivi (tute); **g)** attrezzatura anticaduta.

Attrezzi utilizzati dall'operatore:

- a) Attrezzi manuali;

Rischi generati dall'uso degli attrezzi:

Punture, tagli, abrasioni; Urti, colpi, impatti, compressioni.

Carri pianali

Macchina da cantiere per l'esecuzione di fori in pareti lapidee.

Rischi generati dall'uso della Macchina:

- 1) Caduta dall'alto;
- 2) Caduta di materiale dall'alto o a livello;
- 3) Elettrocuzione;
- 4) Inalazione fumi, gas, vapori;
- 5) Inalazione polveri, fibre;
- 6) Investimento, ribaltamento;
- 7) Investimento, ribaltamento;
- 8) Irritazioni cutanee, reazioni allergiche;
- 9) Movimentazione manuale dei carichi;
- 10) Rumore;
- 11) Scivolamenti, cadute a livello;
- 12) Urti, colpi, impatti, compressioni;
- 13) Vibrazioni;

Misure Preventive e Protettive relative alla Macchina:

- 1) DPI: operatore carri pianali;

Prescrizioni Organizzative:

Devono essere forniti al lavoratore adeguati dispositivi di protezione individuale: **a)** casco; **b)** calzature di sicurezza; **c)** maschere (se presenti nell'aria polveri o sostanze nocive); **d)** otoprotettori; **e)** guanti; **f)** indumenti protettivi (tute); **g)** attrezzatura anticaduta.

Attrezzi utilizzati dall'operatore:

- a) Attrezzi manuali;

Rischi generati dall'uso degli attrezzi:

Punture, tagli, abrasioni; Urti, colpi, impatti, compressioni.

Carri tramoggia

Macchina da cantiere per la movimentazione di materiale rotabile.

Rischi generati dall'uso della Macchina:

- 1) Caduta dall'alto;
- 2) Caduta di materiale dall'alto o a livello;
- 3) Elettrocuzione;
- 4) Inalazione fumi, gas, vapori;
- 5) Inalazione polveri, fibre;
- 6) Investimento, ribaltamento;
- 7) Investimento, ribaltamento;
- 8) Irritazioni cutanee, reazioni allergiche;

- 9) Movimentazione manuale dei carichi;
- 10) Rumore;
- 11) Scivolamenti, cadute a livello;
- 12) Urti, colpi, impatti, compressioni;
- 13) Vibrazioni;

Misure Preventive e Protettive relative alla Macchina:

- 1) DPI: operatore carri tramoggia;

Prescrizioni Organizzative:

Devono essere forniti al lavoratore adeguati dispositivi di protezione individuale: **a)** casco; **b)** calzature di sicurezza; **c)** maschere (se presenti nell'aria polveri o sostanze nocive); **d)** otoprotettori; **e)** guanti; **f)** indumenti protettivi (tute); **g)** attrezzatura anticaduta.

Attrezzi utilizzati dall'operatore:

- a) Attrezzi manuali;

Rischi generati dall'uso degli attrezzi:

Punture, tagli, abrasioni; Urti, colpi, impatti, compressioni.

Carro di perforazione

Il carro di perforazione è una macchina operatrice impiegata per l'esecuzione di fori in terreni, rocce o similari.

Rischi generati dall'uso della Macchina:

- 1) Caduta dall'alto;
- 2) Caduta di materiale dall'alto o a livello;
- 3) Inalazione fumi, gas, vapori;
- 4) Inalazione polveri, fibre;
- 5) Incendi, esplosioni;
- 6) Investimento, ribaltamento;
- 7) Punture, tagli, abrasioni;
- 8) Rumore;
- 9) Seppellimento, sprofondamento;
- 10) Urti, colpi, impatti, compressioni;
- 11) Vibrazioni;

Misure Preventive e Protettive relative alla Macchina:

- 1) DPI: operatore carro di perforazione;

Prescrizioni Organizzative:

Devono essere forniti: **a)** casco; **b)** otoprotettori; **c)** maschera antipolvere; **d)** guanti; **e)** calzature di sicurezza; **f)** attrezzatura anticaduta; **g)** indumenti protettivi.

Carro portaforme

Il carro portaforme è un mezzo d'opera dotato di apposita cassaforma metallica e di piani di lavoro sopraelevati realizzati secondo le norme antinfortunistiche.

Rischi generati dall'uso della Macchina:

- 1) Caduta dall'alto;
- 2) Caduta di materiale dall'alto o a livello;
- 3) Cesoamenti, stritolamenti;
- 4) Elettrocuzione;
- 5) Investimento, ribaltamento;
- 6) Urti, colpi, impatti, compressioni;

Misure Preventive e Protettive relative alla Macchina:

- 1) DPI: operatore carro portaforme;

Prescrizioni Organizzative:

Devono essere forniti: **a)** casco; **b)** otoprotettori; **c)** guanti; **d)** calzature di sicurezza; **e)** indumenti protettivi; **f)** indumenti ad alta visibilità.

Dumper

Il dumper è un mezzo d'opera utilizzato per il trasporto di materiali incoerenti (sabbia, pietrisco).

Rischi generati dall'uso della Macchina:

- 1) Cesoiamenti, stritolamenti;
- 2) Inalazione polveri, fibre;
- 3) Incendi, esplosioni;
- 4) Investimento, ribaltamento;
- 5) Rumore;
- 6) Vibrazioni;

Misure Preventive e Protettive relative alla Macchina:

- 1) DPI: operatore dumper;

Prescrizioni Organizzative:

Devono essere forniti: **a)** casco (all'esterno della cabina); **b)** otoprotettori (all'esterno della cabina); **c)** maschera antipolvere (in presenza di lavorazioni polverose); **d)** guanti (all'esterno della cabina); **e)** calzature di sicurezza; **f)** indumenti protettivi; **g)** indumenti ad alta visibilità (all'esterno della cabina).

Escavatore

L'escavatore è una macchina operatrice con pala anteriore impiegata per lavori di scavo, riporto e movimento di materiali.

Rischi generati dall'uso della Macchina:

- 1) Cesoiamenti, stritolamenti;
- 2) Elettrocuzione;
- 3) Inalazione polveri, fibre;
- 4) Incendi, esplosioni;
- 5) Investimento, ribaltamento;
- 6) Rumore;
- 7) Scivolamenti, cadute a livello;
- 8) Vibrazioni;

Misure Preventive e Protettive relative alla Macchina:

- 1) DPI: operatore escavatore;

Prescrizioni Organizzative:

Devono essere forniti: **a)** casco (all'esterno della cabina); **b)** otoprotettori (in presenza di cabina aperta); **c)** maschera antipolvere (in presenza di cabina aperta); **d)** guanti (all'esterno della cabina); **e)** calzature di sicurezza; **f)** indumenti protettivi; **g)** indumenti ad alta visibilità (all'esterno della cabina).

Escavatore

L'escavatore è una macchina particolarmente versatile che può essere indifferentemente utilizzata per gli scavi di sbancamento o a sezione obbligata, per opere di demolizioni, per lo scavo in galleria, semplicemente modificando l'utensile disposto alla fine del braccio meccanico. Nel caso di utilizzo per scavi, l'utensile impiegato è una benna che può essere azionata mediante funi o un sistema oleodinamico. L'escavatore è costituito da: **a)** un corpo base che, durante la lavorazione resta normalmente fermo rispetto al terreno e nel quale sono posizionati gli organi per il movimento della macchina sul piano di lavoro; **b)** un corpo rotabile (torretta) che, durante le lavorazioni, può ruotare di 360 gradi rispetto il corpo base e nel quale sono posizionati sia la postazione di comando che il motore e l'utensile funzionale.

Rischi generati dall'uso della Macchina:

- 1) Cesoiamenti, stritolamenti;
- 2) Elettrocuzione;
- 3) Inalazione polveri, fibre;
- 4) Incendi, esplosioni;
- 5) Investimento, ribaltamento;
- 6) Irritazioni cutanee, reazioni allergiche;
- 7) Rumore;
- 8) Scivolamenti, cadute a livello;
- 9) Urti, colpi, impatti, compressioni;
- 10) Vibrazioni;

Misure Preventive e Protettive relative alla Macchina:

- 1) DPI: operatore escavatore;

Prescrizioni Organizzative:

Devono essere forniti al lavoratore adeguati dispositivi di protezione individuale: **a)** casco; **b)** calzature di sicurezza; **c)** maschere (se presenti nell'aria polveri o sostanze nocive); **d)** otoprotettori; **e)** guanti; **f)** indumenti protettivi (tute).

Attrezzi utilizzati dall'operatore:

a) Attrezzi manuali;

Rischi generati dall'uso degli attrezzi:

Punture, tagli, abrasioni; Urti, colpi, impatti, compressioni.

Escavatore con martello demolitore

L'escavatore con martello demolitore è una macchina operatrice dotata di un martello demolitore alla fine del braccio meccanico e impiegata per lavori di demolizione.

Rischi generati dall'uso della Macchina:

- 1) Cesoiamenti, stritolamenti;
- 2) Elettrocuzione;
- 3) Inalazione polveri, fibre;
- 4) Incendi, esplosioni;
- 5) Investimento, ribaltamento;
- 6) Rumore;
- 7) Scivolamenti, cadute a livello;
- 8) Vibrazioni;

Misure Preventive e Protettive relative alla Macchina:

- 1) DPI: operatore escavatore con martello demolitore;

Prescrizioni Organizzative:

Devono essere forniti: **a)** casco (all'esterno della cabina); **b)** otoprotettori (in presenza di cabina aperta); **c)** maschera antipolvere (in presenza di cabina aperta); **d)** guanti (all'esterno della cabina); **e)** calzature di sicurezza; **f)** indumenti protettivi; **g)** indumenti ad alta visibilità (all'esterno della cabina).

Escavatore con pinza o cesoia idraulica

L'escavatore con pinza o cesoia idraulica è una macchina operatrice dotata di una pinza o cesoia idraulica alla fine del braccio meccanico e impiegata in lavori di demolizione.

Rischi generati dall'uso della Macchina:

- 1) Cesoiamenti, stritolamenti;
- 2) Getti, schizzi;
- 3) Inalazione polveri, fibre;
- 4) Incendi, esplosioni;
- 5) Investimento, ribaltamento;
- 6) Rumore;
- 7) Scivolamenti, cadute a livello;
- 8) Vibrazioni;

Misure Preventive e Protettive relative alla Macchina:

- 1) DPI: operatore escavatore con pinza idraulica;

Prescrizioni Organizzative:

Devono essere forniti: **a)** casco (all'esterno della cabina); **b)** otoprotettori (in presenza di cabina aperta); **c)** maschera antipolvere (in presenza di cabina aperta); **d)** guanti (all'esterno della cabina); **e)** calzature di sicurezza; **f)** indumenti protettivi; **g)** indumenti ad alta visibilità (all'esterno della cabina).

Finitrice

La finitrice (o rifinitrice stradale) è un mezzo d'opera utilizzato nella realizzazione del manto stradale in conglomerato bituminoso e nella posa in opera del tappetino di usura.

Rischi generati dall'uso della Macchina:

- 1) Cesoiamenti, stritolamenti;
- 2) Getti, schizzi;
- 3) Inalazione fumi, gas, vapori;
- 4) Incendi, esplosioni;
- 5) Investimento, ribaltamento;
- 6) Rumore;
- 7) Vibrazioni;

Misure Preventive e Protettive relative alla Macchina:

- 1) DPI: operatore finitrice;

Prescrizioni Organizzative:

Devono essere forniti: **a)** casco (all'esterno della cabina); **b)** copricapo; **c)** maschera con filtro specifico; **d)** guanti (all'esterno della cabina); **e)** calzature di sicurezza; **f)** indumenti protettivi; **g)** indumenti ad alta visibilità (all'esterno della cabina).

Forarotaie

Macchina da cantiere per l'esecuzione di fori nelle traverse.

Rischi generati dall'uso della Macchina:

- 1) Inalazione fumi, gas, vapori;
- 2) Investimento, ribaltamento;
- 3) Irritazioni cutanee, reazioni allergiche;
- 4) Punture, tagli, abrasioni;
- 5) Rumore;
- 6) Scivolamenti, cadute a livello;
- 7) Urti, colpi, impatti, compressioni;
- 8) Ustioni;
- 9) Vibrazioni;

Misure Preventive e Protettive relative alla Macchina:

- 1) DPI: operatore foratraverse;

Prescrizioni Organizzative:

Devono essere forniti al lavoratore adeguati dispositivi di protezione individuale: **a)** casco; **b)** calzature di sicurezza; **c)** maschere (se presenti nell'aria polveri o sostanze nocive); **d)** otoprotettori; **e)** guanti; **f)** indumenti protettivi (tute).

Attrezzi utilizzati dall'operatore:

- a) Attrezzi manuali;

Rischi generati dall'uso degli attrezzi:

Punture, tagli, abrasioni; Urti, colpi, impatti, compressioni.

Foratraverse

Macchina da cantiere per l'esecuzione di fori nelle traverse.

Rischi generati dall'uso della Macchina:

- 1) Inalazione fumi, gas, vapori;
- 2) Investimento, ribaltamento;
- 3) Irritazioni cutanee, reazioni allergiche;
- 4) Punture, tagli, abrasioni;
- 5) Rumore;
- 6) Scivolamenti, cadute a livello;
- 7) Urti, colpi, impatti, compressioni;
- 8) Ustioni;
- 9) Vibrazioni;

Misure Preventive e Protettive relative alla Macchina:

- 1) DPI: operatore foratraverse;

Prescrizioni Organizzative:

Devono essere forniti al lavoratore adeguati dispositivi di protezione individuale: **a)** casco; **b)** calzature di sicurezza; **c)** maschere (se presenti nell'aria polveri o sostanze nocive); **d)** otoprotettori; **e)** guanti; **f)** indumenti protettivi (tute).

Attrezzi utilizzati dall'operatore:

- a) Attrezzi manuali;

Rischi generati dall'uso degli attrezzi:

Punture, tagli, abrasioni; Urti, colpi, impatti, compressioni.

Grader

Il grader (o livellatrice stradale) è un mezzo d'opera utilizzato per eseguire livellamenti del terreno, per sagomare il profilo di tracciati stradali, per eseguire cunette, per distribuire e muovere materiale vario per pavimentazioni stradali.

Rischi generati dall'uso della Macchina:

- 1) Cesoiamenti, stritolamenti;
- 2) Getti, schizzi;
- 3) Inalazione polveri, fibre;

- 4) Incendi, esplosioni;
- 5) Investimento, ribaltamento;
- 6) Rumore;
- 7) Scivolamenti, cadute a livello;
- 8) Vibrazioni;

Misure Preventive e Protettive relative alla Macchina:

- 1) DPI: operatore grader;

Prescrizioni Organizzative:

Devono essere forniti: **a)** casco (all'esterno della cabina); **b)** copricapo; **c)** otoprotettori (all'esterno della cabina); **d)** maschera antipolvere (in presenza di cabina aperta); **e)** guanti (all'esterno della cabina); **f)** calzature di sicurezza; **g)** indumenti protettivi; **h)** indumenti ad alta visibilità (all'esterno della cabina).

Gru a torre

La gru è il principale mezzo di sollevamento e movimentazione dei carichi in cantiere. Le gru possono essere dotate di basamenti fissi o su rotaie, per consentire un più agevole utilizzo durante lo sviluppo del cantiere senza dover essere costretti a smontarla e montarla ripetutamente.

Rischi generati dall'uso della Macchina:

- 1) Caduta dall'alto;
- 2) Caduta di materiale dall'alto o a livello;
- 3) Elettrocuzione;
- 4) Rumore;

Misure Preventive e Protettive relative alla Macchina:

- 1) DPI: operatore gru a torre;

Prescrizioni Organizzative:

Devono essere forniti: **a)** casco; **b)** guanti; **c)** calzature di sicurezza; **d)** attrezzatura anticaduta (interventi di manutenzione); **e)** indumenti protettivi.

Incavigliatrice

Macchina da cantiere per l'installazione e la manutenzione del binario.

Rischi generati dall'uso della Macchina:

- 1) Inalazione fumi, gas, vapori;
- 2) Investimento, ribaltamento;
- 3) Irritazioni cutanee, reazioni allergiche;
- 4) Punture, tagli, abrasioni;
- 5) Rumore;
- 6) Scivolamenti, cadute a livello;
- 7) Urti, colpi, impatti, compressioni;
- 8) Urti, colpi, impatti, compressioni;
- 9) Vibrazioni;

Misure Preventive e Protettive relative alla Macchina:

- 1) DPI: operatore incavigliatrice;

Prescrizioni Organizzative:

Devono essere forniti al lavoratore adeguati dispositivi di protezione individuale: **a)** casco; **b)** calzature di sicurezza; **c)** maschere (se presenti nell'aria polveri o sostanze nocive); **d)** otoprotettori; **e)** guanti; **f)** indumenti protettivi (tute).

Attrezzi utilizzati dall'operatore:

- a) Attrezzi manuali;

Rischi generati dall'uso degli attrezzi:

Punture, tagli, abrasioni; Urti, colpi, impatti, compressioni.

Locomotore

Il locomotore è impiegato come mezzo per il trasporto di mezzi, materiali da costruzione e materiali di risulta nelle lavorazioni ferroviarie.

Rischi generati dall'uso della Macchina:

- 1) Getti, schizzi;

- 2) Incendi, esplosioni;
- 3) Investimento, ribaltamento;
- 4) Rumore;
- 5) Scivolamenti, cadute a livello;
- 6) Urti, colpi, impatti, compressioni;

Misure Preventive e Protettive relative alla Macchina:

- 1) DPI: operatore locomotore;

Prescrizioni Organizzative:

Devono essere forniti: **a)** casco (all'esterno della cabina); **b)** otoprotettori (in caso di cabina aperta); **c)** guanti (all'esterno della cabina); **d)** calzature di sicurezza; **f)** indumenti protettivi.

Macchina per scavo di paratie monolitiche

La macchina per lo scavo di paratie monolitiche, realizzata essenzialmente mediante testate di scavo (benne) posizionate alla fine di organi di trasmissione e manovra (aste telescopiche), è impiegata per la realizzazione di paratie.

Rischi generati dall'uso della Macchina:

- 1) Annegamento;
- 2) Caduta dall'alto;
- 3) Getti, schizzi;
- 4) Investimento, ribaltamento;
- 5) M.M.C. (sollevamento e trasporto);
- 6) Punture, tagli, abrasioni;
- 7) Rumore;
- 8) Scivolamenti, cadute a livello;
- 9) Seppellimento, sprofondamento;
- 10) Urti, colpi, impatti, compressioni;
- 11) Vibrazioni;

Misure Preventive e Protettive relative alla Macchina:

- 1) DPI: operatore macchina per scavo di paratie monolitiche;

Prescrizioni Organizzative:

Devono essere forniti: **a)** casco; **b)** otoprotettori; **c)** maschera antipolvere; **d)** guanti; **e)** calzature di sicurezza; **f)** attrezzatura anticaduta; **g)** indumenti protettivi.

Pala meccanica (minipala)

La minipala è una macchina operatrice dotata di una benna mobile utilizzata per modeste operazioni di scavo, carico, sollevamento, trasporto e scarico di terra o altri materiali incoerenti.

Rischi generati dall'uso della Macchina:

- 1) Cesoiamenti, stritolamenti;
- 2) Inalazione polveri, fibre;
- 3) Incendi, esplosioni;
- 4) Investimento, ribaltamento;
- 5) Rumore;
- 6) Scivolamenti, cadute a livello;
- 7) Urti, colpi, impatti, compressioni;
- 8) Vibrazioni;

Misure Preventive e Protettive relative alla Macchina:

- 1) DPI: operatore pala meccanica (minipala);

Prescrizioni Organizzative:

Devono essere forniti: **a)** casco (all'esterno della cabina); **b)** otoprotettori; **c)** maschera antipolvere; **d)** guanti (all'esterno della cabina); **e)** calzature di sicurezza; **f)** indumenti protettivi; **g)** indumenti ad alta visibilità (all'esterno della cabina).

Pala meccanica (minipala) con tagliasfalto con fresa

La minipala con tagliasfalto con fresa è una macchina operatrice impiegata per modesti lavori stradali per la rimozione del manto bituminoso esistente.

Rischi generati dall'uso della Macchina:

- 1) Inalazione polveri, fibre;

- 2) Incendi, esplosioni;
- 3) Investimento, ribaltamento;
- 4) Punture, tagli, abrasioni;
- 5) Rumore;
- 6) Vibrazioni;

Misure Preventive e Protettive relative alla Macchina:

- 1) DPI: operatore pala meccanica (minipala) con tagliasfalto con fresa;

Prescrizioni Organizzative:

Devono essere forniti: **a)** casco (all'esterno della cabina); **b)** otoprotettori; **c)** maschera antipolvere; **d)** guanti (all'esterno della cabina); **e)** calzature di sicurezza; **f)** indumenti protettivi; **g)** indumenti ad alta visibilità (all'esterno della cabina).

Pala meccanica

La pala meccanica è una macchina operatrice dotata di una benna mobile utilizzata per operazioni di scavo, carico, sollevamento, trasporto e scarico di terra o altri materiali incoerenti.

Rischi generati dall'uso della Macchina:

- 1) Cesoiamenti, stritolamenti;
- 2) Inalazione polveri, fibre;
- 3) Incendi, esplosioni;
- 4) Investimento, ribaltamento;
- 5) Rumore;
- 6) Scivolamenti, cadute a livello;
- 7) Vibrazioni;

Misure Preventive e Protettive relative alla Macchina:

- 1) DPI: operatore pala meccanica;

Prescrizioni Organizzative:

Devono essere forniti: **a)** casco (all'esterno della cabina); **b)** otoprotettori (in presenza di cabina aperta); **c)** maschera antipolvere (in presenza di cabina aperta); **d)** guanti (all'esterno della cabina); **e)** calzature di sicurezza; **f)** indumenti protettivi; **g)** indumenti ad alta visibilità (all'esterno della cabina).

Pala meccanica

La pala meccanica è una macchina utilizzata per lo scavo, carico, sollevamento, trasporto e scarico del materiale. La macchina è costituita da un corpo semovente, su cingoli o su ruote, munita di una benna, nella quale, mediante la spinta della macchina, avviene il caricamento del terreno. Lo scarico può avvenire mediante il rovesciamento della benna, frontalmente, lateralmente o posteriormente. I caricatori su ruote possono essere a telaio rigido o articolato intorno ad un asse verticale. Per particolari lavorazioni la macchina può essere equipaggiata anteriormente con benne speciali e, posteriormente, con attrezzi trainati o portati quali scarificatori, verricelli, ecc.

Rischi generati dall'uso della Macchina:

- 1) Cesoiamenti, stritolamenti;
- 2) Inalazione polveri, fibre;
- 3) Incendi, esplosioni;
- 4) Investimento, ribaltamento;
- 5) Irritazioni cutanee, reazioni allergiche;
- 6) Rumore;
- 7) Scivolamenti, cadute a livello;
- 8) Vibrazioni;

Misure Preventive e Protettive relative alla Macchina:

- 1) DPI: operatore pala meccanica;

Prescrizioni Organizzative:

Devono essere forniti al lavoratore adeguati dispositivi di protezione individuale: **a)** casco; **b)** copricapo; **c)** calzature di sicurezza; **d)** maschere (se presenti nell'aria polveri o sostanze nocive); **e)** otoprotettori; **f)** guanti; **g)** indumenti protettivi (tute).

Attrezzi utilizzati dall'operatore:

- a) Attrezzi manuali;

Rischi generati dall'uso degli attrezzi:

Punture, tagli, abrasioni; Urti, colpi, impatti, compressioni.

Piattaforma di lavoro mobile elevabile a pantografo

La Piattaforma di Lavoro mobile Elevabile (P.L.E. verticale) è una macchina operatrice impiegata per lavori in quota, avente meccanismo a pantografo con estensione solo in verticale ed è classificata nel gruppo A delle P.L.E. secondo la norma UNI EN 280.

Rischi generati dall'uso della Macchina:

- 1) Caduta dall'alto;
- 2) Caduta di materiale dall'alto o a livello;
- 3) Cesoimenti, stritolamenti;
- 4) Elettrocuzione;
- 5) Incendi, esplosioni;
- 6) Investimento, ribaltamento;

Misure Preventive e Protettive relative alla Macchina:

- 1) DPI: operatore piattaforma di lavoro mobile elevabile a pantografo;

Prescrizioni Organizzative:

Devono essere forniti: **a)** casco; **b)** guanti; **c)** calzature di sicurezza; **d)** attrezzatura anticaduta; **e)** indumenti protettivi.

Piattaforma sviluppabile

La piattaforma sviluppabile a mezzo braccio telescopico o a pantografo è una macchina operatrice impiegata per lavori in elevazione.

Rischi generati dall'uso della Macchina:

- 1) Caduta dall'alto;
- 2) Caduta di materiale dall'alto o a livello;
- 3) Cesoimenti, stritolamenti;
- 4) Elettrocuzione;
- 5) Incendi, esplosioni;

Misure Preventive e Protettive relative alla Macchina:

- 1) DPI: operatore piattaforma sviluppabile;

Prescrizioni Organizzative:

Devono essere forniti: **a)** casco; **b)** guanti; **c)** calzature di sicurezza; **d)** attrezzatura anticaduta; **e)** indumenti protettivi.

Piattina

Macchina da cantiere per il trasporto di attrezzature.

Rischi generati dall'uso della Macchina:

- 1) Caduta dall'alto;
- 2) Caduta di materiale dall'alto o a livello;
- 3) Elettrocuzione;
- 4) Inalazione fumi, gas, vapori;
- 5) Inalazione polveri, fibre;
- 6) Investimento, ribaltamento;
- 7) Investimento, ribaltamento;
- 8) Irritazioni cutanee, reazioni allergiche;
- 9) Movimentazione manuale dei carichi;
- 10) Rumore;
- 11) Scivolamenti, cadute a livello;
- 12) Urti, colpi, impatti, compressioni;
- 13) Vibrazioni;

Misure Preventive e Protettive relative alla Macchina:

- 1) DPI: operatore piattina;

Prescrizioni Organizzative:

Devono essere forniti al lavoratore adeguati dispositivi di protezione individuale: **a)** casco; **b)** calzature di sicurezza; **c)** maschere (se presenti nell'aria polveri o sostanze nocive); **d)** otoprotettori; **e)** guanti; **f)** indumenti protettivi (tute); **g)** attrezzatura anticaduta.

Attrezzi utilizzati dall'operatore:

- a) Attrezzi manuali;

Rischi generati dall'uso degli attrezzi:

Punture, tagli, abrasioni; Urti, colpi, impatti, compressioni.

Profilatrice

Macchina da cantiere per l'installazione e la manutenzione del binario.

Rischi generati dall'uso della Macchina:

- 1) Elettrocuzione;
- 2) Inalazione polveri, fibre;
- 3) Investimento, ribaltamento;
- 4) Irritazioni cutanee, reazioni allergiche;
- 5) Punture, tagli, abrasioni;
- 6) Rumore;
- 7) Scivolamenti, cadute a livello;
- 8) Urti, colpi, impatti, compressioni;
- 9) Vibrazioni;

Misure Preventive e Protettive relative alla Macchina:

- 1) DPI: operatore profilatrice;

Prescrizioni Organizzative:

Devono essere forniti al lavoratore adeguati dispositivi di protezione individuale: **a)** casco; **b)** calzature di sicurezza; **c)** maschere (se presenti nell'aria polveri o sostanze nocive); **d)** otoprotettori; **e)** guanti; **f)** indumenti protettivi (tute).

Attrezzi utilizzati dall'operatore:

- a) Attrezzi manuali;

Rischi generati dall'uso degli attrezzi:

Punture, tagli, abrasioni; Urti, colpi, impatti, compressioni.

Riciclatrice di asfalto

La riciclatrice di asfalto è un mezzo d'opera utilizzato nel riciclaggio in sito del manto stradale in conglomerato bituminoso e nella posa in opera del tappetino di usura.

Rischi generati dall'uso della Macchina:

- 1) Cesoiamenti, stritolamenti;
- 2) Getti, schizzi;
- 3) Inalazione fumi, gas, vapori;
- 4) Incendi, esplosioni;
- 5) Investimento, ribaltamento;
- 6) Rumore;
- 7) Vibrazioni;

Misure Preventive e Protettive relative alla Macchina:

- 1) DPI: operatore riciclatrice di asfalto;

Prescrizioni Organizzative:

Devono essere forniti: **a)** casco; **b)** copricapo; **c)** otoprotettori; **d)** guanti; **e)** calzature di sicurezza; **f)** indumenti protettivi; **g)** indumenti ad alta visibilità.

Rincalzatrice (matisa)

La rincalzatrice ferroviaria è una macchina operatrice per la manutenzione ordinaria e sistematica dell'armamento delle linee ferroviarie. La sua funzione è di effettuare la rincalzatura del binario, cioè portarlo al livello richiesto dalle specifiche di costruzione.

Rischi generati dall'uso della Macchina:

- 1) Cesoiamenti, stritolamenti;
- 2) Getti, schizzi;
- 3) Incendi, esplosioni;
- 4) Investimento, ribaltamento;
- 5) Rumore;
- 6) Scivolamenti, cadute a livello;
- 7) Urti, colpi, impatti, compressioni;
- 8) Vibrazioni;

Misure Preventive e Protettive relative alla Macchina:

- 1) DPI: operatore rincalzatrice (matisa);

Prescrizioni Organizzative:

Devono essere forniti: **a)** casco; **b)** copricapo; **c)** otoprotettori; **d)** guanti; **e)** calzature di sicurezza; **f)** indumenti protettivi; **g)** indumenti ad alta visibilità.

Rincalzatrice

Macchina da cantiere per l'installazione e la manutenzione del binario.

Rischi generati dall'uso della Macchina:

- 1) Caduta dall'alto;
- 2) Caduta di materiale dall'alto o a livello;
- 3) Elettrocuzione;
- 4) Inalazione polveri, fibre;
- 5) Investimento, ribaltamento;
- 6) Irritazioni cutanee, reazioni allergiche;
- 7) Punture, tagli, abrasioni;
- 8) Rumore;
- 9) Scivolamenti, cadute a livello;
- 10) Urti, colpi, impatti, compressioni;
- 11) Vibrazioni;

Misure Preventive e Protettive relative alla Macchina:

- 1) DPI: operatore rincalzatrice;

Prescrizioni Organizzative:

Devono essere forniti al lavoratore adeguati dispositivi di protezione individuale: **a)** casco; **b)** calzature di sicurezza; **c)** maschere (se presenti nell'aria polveri o sostanze nocive); **d)** otoprotettori; **e)** guanti; **f)** indumenti protettivi (tute).

Attrezzi utilizzati dall'operatore:

- a) Attrezzi manuali;

Rischi generati dall'uso degli attrezzi:

Punture, tagli, abrasioni; Urti, colpi, impatti, compressioni.

Risanatrice

Macchina da cantiere per l'installazione e la manutenzione del binario.

Rischi generati dall'uso della Macchina:

- 1) Caduta dall'alto;
- 2) Caduta di materiale dall'alto o a livello;
- 3) Elettrocuzione;
- 4) Inalazione polveri, fibre;
- 5) Investimento, ribaltamento;
- 6) Irritazioni cutanee, reazioni allergiche;
- 7) Punture, tagli, abrasioni;
- 8) Rumore;
- 9) Scivolamenti, cadute a livello;
- 10) Urti, colpi, impatti, compressioni;
- 11) Vibrazioni;

Misure Preventive e Protettive relative alla Macchina:

- 1) DPI: operatore risanatrice;

Prescrizioni Organizzative:

Devono essere forniti al lavoratore adeguati dispositivi di protezione individuale: **a)** casco; **b)** calzature di sicurezza; **c)** maschere (se presenti nell'aria polveri o sostanze nocive); **d)** otoprotettori; **e)** guanti; **f)** indumenti protettivi (tute).

Attrezzi utilizzati dall'operatore:

- a) Attrezzi manuali;

Rischi generati dall'uso degli attrezzi:

Punture, tagli, abrasioni; Urti, colpi, impatti, compressioni.

Rullo compressore

Il rullo compressore è una macchina operatrice utilizzata prevalentemente nei lavori stradali per la compattazione del terreno o del manto bituminoso.

Rischi generati dall'uso della Macchina:

- 1) Cesoiamenti, stritolamenti;

- 2) Inalazione fumi, gas, vapori;
- 3) Incendi, esplosioni;
- 4) Investimento, ribaltamento;
- 5) Rumore;
- 6) Vibrazioni;

Misure Preventive e Protettive relative alla Macchina:

- 1) DPI: operatore rullo compressore;

Prescrizioni Organizzative:

Devono essere forniti: **a)** casco (all'esterno della cabina); **b)** otoprotettori; **c)** maschera antipolvere; **d)** guanti (all'esterno della cabina); **e)** calzature di sicurezza; **f)** indumenti protettivi; **g)** indumenti ad alta visibilità (all'esterno della cabina).

Scarificatrice

La scarificatrice è una macchina operatrice utilizzata nei lavori stradali per la rimozione del manto bituminoso esistente.

Rischi generati dall'uso della Macchina:

- 1) Cesoiamenti, stritolamenti;
- 2) Getti, schizzi;
- 3) Inalazione polveri, fibre;
- 4) Incendi, esplosioni;
- 5) Investimento, ribaltamento;
- 6) Rumore;
- 7) Vibrazioni;

Misure Preventive e Protettive relative alla Macchina:

- 1) DPI: operatore scarificatrice;

Prescrizioni Organizzative:

Devono essere forniti: **a)** casco (all'esterno della cabina); **b)** copricapo; **c)** otoprotettori (in presenza di cabina aperta); **d)** guanti (all'esterno della cabina); **e)** calzature di sicurezza; **f)** indumenti protettivi; **g)** indumenti ad alta visibilità (all'esterno della cabina).

Sonda di perforazione

La sonda di perforazione è una macchina operatrice utilizzata normalmente per l'esecuzione di perforazioni subverticali e suborizzontali adottando sistemi a rotazione e/o rotopercussione.

Rischi generati dall'uso della Macchina:

- 1) Cesoiamenti, stritolamenti;
- 2) Getti, schizzi;
- 3) Incendi, esplosioni;
- 4) Investimento, ribaltamento;
- 5) Rumore;
- 6) Scivolamenti, cadute a livello;
- 7) Urti, colpi, impatti, compressioni;
- 8) Vibrazioni;

Misure Preventive e Protettive relative alla Macchina:

- 1) DPI: operatore sonda di perforazione;

Prescrizioni Organizzative:

Devono essere forniti: **a)** casco; **b)** otoprotettori; **c)** occhiali protettivi; **d)** maschera antipolvere; **e)** guanti; **f)** calzature di sicurezza; **g)** indumenti protettivi.

Spazzolatrice-aspiratrice (pulizia stradale)

La spazzolatrice-aspiratrice è un mezzo d'opera impiegato per la pulizia delle strade.

Rischi generati dall'uso della Macchina:

- 1) Getti, schizzi;
- 2) Inalazione polveri, fibre;
- 3) Incendi, esplosioni;
- 4) Investimento, ribaltamento;
- 5) Punture, tagli, abrasioni;
- 6) Rumore;

- 7) Urti, colpi, impatti, compressioni;
- 8) Vibrazioni;

Misure Preventive e Protettive relative alla Macchina:

- 1) DPI: operatore spazzolatrice-aspiratrice (pulizia stradale);

Prescrizioni Organizzative:

Devono essere forniti: **a)** casco (all'esterno della cabina); **b)** otoprotettori (all'esterno della cabina); **c)** maschera antipolvere (in caso di cabina aperta); **d)** guanti (all'esterno della cabina); **e)** calzature di sicurezza; **f)** indumenti protettivi; **g)** indumenti ad alta visibilità (all'esterno della cabina).

Terna

La terna è una macchina operatrice, dotata sia di pala sull'anteriore che di braccio escavatore sul lato posteriore, utilizzata per operazioni di scavo, riporto e movimento di terra o altri materiali.

Rischi generati dall'uso della Macchina:

- 1) Cesoiamenti, stritolamenti;
- 2) Elettrocuzione;
- 3) Getti, schizzi;
- 4) Inalazione polveri, fibre;
- 5) Incendi, esplosioni;
- 6) Investimento, ribaltamento;
- 7) Rumore;
- 8) Scivolamenti, cadute a livello;
- 9) Vibrazioni;

Misure Preventive e Protettive relative alla Macchina:

- 1) DPI: operatore terna;

Prescrizioni Organizzative:

Devono essere forniti: **a)** casco (all'esterno della cabina); **b)** otoprotettori (all'esterno della cabina); **c)** maschera antipolvere (all'esterno della cabina); **d)** guanti (all'esterno della cabina); **e)** calzature di sicurezza; **f)** indumenti protettivi; **g)** indumenti ad alta visibilità (all'esterno della cabina).

Trattore

Il trattore è una macchina operatrice adibita al traino (di altri automezzi, di carrelli ecc.) e/o al funzionamento di altre macchine fornendo, a questo scopo, anche una presa di forza.

Rischi generati dall'uso della Macchina:

- 1) Cesoiamenti, stritolamenti;
- 2) Getti, schizzi;
- 3) Incendi, esplosioni;
- 4) Investimento, ribaltamento;

Misure Preventive e Protettive relative alla Macchina:

- 1) DPI: operatore trattore;

Prescrizioni Organizzative:

Devono essere forniti: **a)** copricapo; **b)** otoprotettori (in caso di cabina aperta); **c)** maschera antipolvere (in caso di cabina aperta); **d)** guanti (all'esterno della cabina); **e)** calzature di sicurezza; **f)** indumenti protettivi.

Trivellatrice

La trivellatrice è un mezzo d'opera utilizzato per perforare (trivellare) del materiale solido per mezzo di un'elicoide che ruota sul suo asse.

Rischi generati dall'uso della Macchina:

- 1) Caduta di materiale dall'alto o a livello;
- 2) Cesoiamenti, stritolamenti;
- 3) Elettrocuzione;
- 4) Getti, schizzi;
- 5) Incendi, esplosioni;
- 6) Investimento, ribaltamento;
- 7) Rumore;
- 8) Scivolamenti, cadute a livello;

- 9) Urti, colpi, impatti, compressioni;
- 10) Vibrazioni;

Misure Preventive e Protettive relative alla Macchina:

- 1) DPI: operatore trivellatrice;

Prescrizioni Organizzative:

Devono essere forniti: **a)** casco; **b)** otoprotettori; **c)** maschera antipolvere; **d)** guanti; **e)** calzature di sicurezza; **f)** attrezzatura anticaduta; **g)** indumenti protettivi.

Troncatrice rotaie

Macchina da cantiere per il taglio delle rotaie.

Rischi generati dall'uso della Macchina:

- 1) Elettrocuzione;
- 2) Inalazione polveri, fibre;
- 3) Investimento, ribaltamento;
- 4) Irritazioni cutanee, reazioni allergiche;
- 5) Punture, tagli, abrasioni;
- 6) Rumore;
- 7) Scivolamenti, cadute a livello;
- 8) Urti, colpi, impatti, compressioni;
- 9) Vibrazioni;

Misure Preventive e Protettive relative alla Macchina:

- 1) DPI: operatore troncatrice rotaie;

Prescrizioni Organizzative:

Devono essere forniti al lavoratore adeguati dispositivi di protezione individuale: **a)** casco; **b)** calzature di sicurezza; **c)** maschere (se presenti nell'aria polveri o sostanze nocive); **d)** otoprotettori; **e)** guanti; **f)** indumenti protettivi (tute).

Attrezzi utilizzati dall'operatore:

- a) Attrezzi manuali;

Rischi generati dall'uso degli attrezzi:

Punture, tagli, abrasioni; Urti, colpi, impatti, compressioni.

Verniciatrice segnaletica stradale

La verniciatrice stradale è una macchina operatrice utilizzata per la segnatura della segnaletica stradale orizzontale.

Rischi generati dall'uso della Macchina:

- 1) Chimico;
- 2) Getti, schizzi;
- 3) Inalazione fumi, gas, vapori;
- 4) Incendi, esplosioni;
- 5) Investimento, ribaltamento;
- 6) Nebbie;
- 7) Rumore;
- 8) Urti, colpi, impatti, compressioni;
- 9) Vibrazioni;

Misure Preventive e Protettive relative alla Macchina:

- 1) DPI: operatore verniciatrice segnaletica stradale;

Prescrizioni Organizzative:

Devono essere forniti: **a)** casco; **b)** copricapo; **c)** otoprotettori; **d)** maschera con filtro specifico; **e)** guanti; **f)** calzature di sicurezza; **g)** indumenti protettivi; **h)** indumenti ad alta visibilità.

POTENZA SONORA ATTREZZATURE E MACCHINE

(art 190, D.Lgs. 81/2008 e s.m.i.)

ATTREZZATURA	Lavorazioni	Potenza Sonora dB(A)	Scheda
Avvitatore elettrico	Montaggio di parapetti provvisori; Realizzazione di impianto di messa a terra del cantiere; Smontaggio di parapetti provvisori; Smontaggio di strutture orizzontali in legno; Montaggio di balaustra per pista di ghiaccio; Posa di tappeto di refrigerazione per pista di ghiaccio; Installazione di mappa tattile; Realizzazione della carpenteria di solaio in acciaio-calcestruzzo; Montaggio di strutture verticali in acciaio; Montaggio di strutture orizzontali in acciaio; Montaggio di strutture reticolari in acciaio; Montaggio di torre faro in acciaio; Posa di isolatore sismico a pendolo; Posa di isolatore sismico elastomerico; Posa di controventi dissipativi; Montaggio di monoblocco prefabbricato in c.a.; Montaggio di grossa orditura di tetto in legno; Montaggio di grossa orditura di tetto in legno lamellare; Montaggio di pannelli prefabbricati in x-lam per solai; Montaggio di pannelli prefabbricati in x-lam per coperture; Montaggio di pannelli prefabbricati in x-lam per pareti portanti; Montaggio di scale prefabbricate in x-lam; Montaggio di grossa orditura in ferro per solaio a tavelloni; Montaggio di grossa orditura per solaio in legno; Montaggio di pannelli fonoassorbenti; Montaggio di copertura integrata antirumore.	107.0	943-(IEC-84)-RPO-01
Avvitatore/incavigliatrice	Approvvigionamento e posa traversine e binari.	110.0	957-(IEC-79)-RPO-01
Battipiastrille elettrico	Posa di pavimenti per esterni in ceramica.	110.0	972-(IEC-92)-RPO-01
Betoniera a bicchiere	Formazione di massetto per pavimentazioni esterne; Formazione di masso per pavimentazioni esterne; Getto in calcestruzzo per opere non strutturali; Realizzazione di murature in elevazione; Realizzazione di pilastri in muratura; Realizzazione di scale in muratura; Realizzazione di volte in muratura; Realizzazione di murature in fondazione.	95.0	916-(IEC-30)-RPO-01
Carotatrice elettrica	Montaggio di monoblocco prefabbricato in c.a..	112.0	907-(IEC-18)-RPO-01
Compattatore a piastra battente	Realizzazione di opere in terra rinforzata.	112.0	939-(IEC-57)-RPO-01
Compattatore a piatto vibrante	Rinfianco con sabbia eseguito a macchina; Rinfianco con sabbia eseguito a mano.	112.0	939-(IEC-57)-RPO-01
Impastatrice	Formazione di rasatura per pavimentazioni esterne; Formazione di fondo per rivestimenti della piscina.	85.0	962-(IEC-17)-RPO-01
Levigatrice elettrica	Posa di pavimenti per esterni in marmo.	107.0	963-(IEC-83)-RPO-01
Martello demolitore elettrico	Brillamento di mine e disaggio.	113.0	967-(IEC-36)-RPO-01
Martello demolitore pneumatico	Scavo di sbancamento in rocce lapidee (mine); Scavo di splanteamento in rocce lapidee (mine); Scavo eseguito con martello demolitore; Scapitozzatura di pali prefabbricati; Rimozione di segnaletica verticale; Rimozione di cordoli, zanelle e opere d'arte; Rimozione di guard-rails.	117.0	918-(IEC-33)-RPO-01
Motosega	Taglio di alberi ed estirpazione delle ceppaie; Trasporto a recupero di legna e frascame; Rimozione selettiva delle specie arboree e arbustive; Montaggio di grossa orditura di tetto in legno; Montaggio di grossa orditura per solaio in legno.	113.0	921-(IEC-38)-RPO-01
Sega a disco per metalli	Taglio di barre, profilati e lamiere in acciaio.	112.0	910-(IEC-21)-RPO-01
Sega circolare	Realizzazione della recinzione e degli accessi al cantiere; Realizzazione di schermatura di cantiere antirumore e antipolvere; Realizzazione di recinzione per la tutela delle fasce ripariali; Allestimento di depositi, zone per lo stoccaggio dei materiali e per gli impianti fissi; Allestimento di aree di deposito provvisorie per materiali recuperabili; Allestimento di servizi igienico-assistenziali del cantiere; Allestimento	113.0	908-(IEC-19)-RPO-01

ATTREZZATURA	Lavorazioni	Potenza Sonora dB(A)	Scheda
	<p>di servizi sanitari del cantiere ; Realizzazione di barriera in legno per la messa in sicurezza di linee elettriche; Realizzazione di passerella per attraversamento di scavi o spazi affacciati sul vuoto; Realizzazione di tettoia in legno a protezione delle postazioni di lavoro; Disallestimento di depositi, zone per lo stoccaggio dei materiali e per gli impianti fissi; Disallestimento di aree di deposito provvisorie per materiali recuperabili; Disallestimento di servizi igienico-assistenziali del cantiere; Disallestimento di servizi sanitari del cantiere; Realizzazione della carpenteria per opere non strutturali; Protezione delle pareti di scavo; Realizzazione della carpenteria per scale in c.a.; Realizzazione di solaio in c.a. in opera o prefabbricato; Realizzazione della carpenteria per le strutture in elevazione; Realizzazione della carpenteria per le strutture in fondazione; Montaggio di arcarecci in legno; Montaggio di tavolame in legno; Montaggio di capriate in legno; Montaggio di pannelli verticali prefabbricati in legno; Montaggio di pilastri in legno; Montaggio di scale in legno; Montaggio di travi in legno; Montaggio di tavolame in legno lamellare; Realizzazione della carpenteria di cordoli in c.a. in elevazione; Realizzazione di murature in elevazione; Realizzazione di pilastri in muratura; Realizzazione di scale in muratura; Realizzazione di volte in muratura; Realizzazione di murature in fondazione; Realizzazione della carpenteria di cordoli in c.a. in fondazione; Realizzazione della carpenteria per muri di sostegno in c.a.; Realizzazione della carpenteria per opere d'arte in lavori stradali; Assemblaggio della carpenteria del pulvino e suo posizionamento; Assemblaggio della carpenteria rampante e suo posizionamento.</p>		
Smerigliatrice angolare (flessibile)	<p>Realizzazione della recinzione e degli accessi al cantiere; Realizzazione di schermatura di cantiere antirumore e antipolvere; Realizzazione di recinzione per la tutela delle fasce ripariali; Allestimento di depositi, zone per lo stoccaggio dei materiali e per gli impianti fissi; Allestimento di aree di deposito provvisorie per materiali recuperabili; Allestimento di servizi igienico-assistenziali del cantiere; Allestimento di servizi sanitari del cantiere ; Realizzazione di barriera in legno per la messa in sicurezza di linee elettriche; Realizzazione di passerella per attraversamento di scavi o spazi affacciati sul vuoto; Realizzazione di tettoia in legno a protezione delle postazioni di lavoro; Disallestimento di depositi, zone per lo stoccaggio dei materiali e per gli impianti fissi; Disallestimento di aree di deposito provvisorie per materiali recuperabili; Disallestimento di servizi igienico-assistenziali del cantiere; Disallestimento di servizi sanitari del cantiere; Smobilizzo del cantiere; Posa di recinzioni e cancellate; Posa di ringhiere e parapetti; Verniciatura a pennello di opere in ferro; Posa di pavimentazione per percorsi tattili plantari; Realizzazione della carpenteria di solaio in acciaio-calcestruzzo; Montaggio di strutture verticali in acciaio; Montaggio di strutture orizzontali in acciaio; Montaggio di strutture reticolari in acciaio; Montaggio di torre faro in acciaio; Montaggio di lastre prefabbricate in c.a. per solai; Montaggio di pannelli prefabbricati in c.a. per solai; Montaggio di tegoli prefabbricati in c.a. per coperture; Montaggio di plinti prefabbricati in c.a.; Montaggio di pilastri prefabbricati in c.a.; Montaggio di travi prefabbricate in c.a.; Montaggio di capriate prefabbricate in c.a.; Montaggio di banchine prefabbricate in c.a.; Montaggio di gradinate prefabbricate in c.a.; Montaggio di strutture prefabbricate in c.a.; Montaggio di pannelli verticali prefabbricati in c.a.; Montaggio di grossa orditura di tetto in legno; Montaggio di grossa orditura in ferro per solaio a</p>	113.0	931-(IEC-45)-RPO-01

ATTREZZATURA	Lavorazioni	Potenza Sonora dB(A)	Scheda
	tavelloni; Montaggio di grossa orditura per solaio in legno.		
Taglierina elettrica	Impermeabilizzazione di piscina; Posa di rivestimenti della piscina; Posa di pavimenti per esterni in ceramica; Posa di pavimenti per esterni in marmo.	89.9	
Trapano elettrico	Realizzazione della recinzione e degli accessi al cantiere; Realizzazione di schermatura di cantiere antirumore e antipolvere; Realizzazione di recinzione per la tutela delle fasce ripariali; Allestimento di depositi, zone per lo stoccaggio dei materiali e per gli impianti fissi; Allestimento di aree di deposito provvisorie per materiali recuperabili; Allestimento di servizi igienico-assistenziali del cantiere; Allestimento di servizi sanitari del cantiere ; Montaggio del ponteggio metallico fisso; Montaggio di parapetti provvisori; Montaggio di ponteggio autosollevante; Realizzazione di impianto di protezione da scariche atmosferiche del cantiere; Realizzazione di impianto elettrico del cantiere; Realizzazione di impianto idrico dei servizi igienico-assistenziali e sanitari del cantiere; Realizzazione di impianto idrico del cantiere; Realizzazione di impianto d'illuminazione di cantiere ad alta efficienza; Realizzazione di barriera in legno per la messa in sicurezza di linee elettriche; Realizzazione di passerella per attraversamento di scavi o spazi affacciati sul vuoto; Realizzazione di tettoia in legno a protezione delle postazioni di lavoro; Disallestimento di depositi, zone per lo stoccaggio dei materiali e per gli impianti fissi; Disallestimento di aree di deposito provvisorie per materiali recuperabili; Disallestimento di servizi igienico-assistenziali del cantiere; Disallestimento di servizi sanitari del cantiere; Smontaggio del ponteggio metallico fisso; Smontaggio di parapetti provvisori; Smontaggio di ponteggio autosollevante; Smobilizzo del cantiere; Smontaggio di tavolame in legno; Posa di recinzioni e cancellate; Posa di ringhiere e parapetti; Montaggio di balaustra per pista di ghiaccio; Posa di tappeto di refrigerazione per pista di ghiaccio; Installazione di mappa tattile; Installazione di insegne; Montaggio di scala interna in acciaio; Posa di isolatore sismico a pendolo; Posa di isolatore sismico elastomerico; Posa di controventi dissipativi; Montaggio di arcarecci in legno; Montaggio di tavolame in legno; Montaggio di capriate in legno; Montaggio di pannelli verticali prefabbricati in legno; Montaggio di pilastri in legno; Montaggio di scale in legno; Montaggio di travi in legno; Montaggio di arcarecci in legno lamellare; Montaggio di tavolame in legno lamellare; Montaggio pilastri in legno lamellare; Montaggio travi in legno lamellare; Montaggio capriate in legno lamellare.	107.0	943-(IEC-84)-RPO-01

MACCHINA	Lavorazioni	Potenza Sonora dB(A)	Scheda
Autobetoniera con pompa	Realizzazione di pavimento controterra in cls impermeabile.	112.0	947-(IEC-28)-RPO-01
Autobetoniera	Getto di calcestruzzo geopolimerico con inerti riciclati; Getto in calcestruzzo per completamento di solaio in acciaio-calcestruzzo; Esecuzione del getto di calcestruzzo per scale in c.a.; Realizzazione di solaio in c.a. in opera o prefabbricato; Getto in calcestruzzo per le strutture in elevazione; Getto in calcestruzzo per le strutture in fondazione; Getto in calcestruzzo per completamento di solaio in ferro e tavelloni; Getto in calcestruzzo per completamento di solaio in legno; Getto di calcestruzzo di cordoli in c.a. in fondazione; Getto di calcestruzzo per diaframmi in c.a.; Getto di calcestruzzo per pali trivellati; Getto di calcestruzzo per muri di sostegno in c.a.; Getto di calcestruzzo per paratia in c.a.; Getto in calcestruzzo per opere d'arte in lavori stradali; Rivestimento	112.0	947-(IEC-28)-RPO-01

MACCHINA	Lavorazioni	Potenza Sonora dB(A)	Scheda
	finale; Rivestimento finale in conci prefabbricati; Getto in calcestruzzo per le strutture di viadotti; Realizzazione di impalcato stradale.		
Autocarro con cestello	Posa in opera di tubazioni in pvc per la messa in sicurezza di linee elettriche aeree; Montaggio di lastre prefabbricate in c.a. per solai; Montaggio di pannelli prefabbricati in c.a. per solai; Montaggio di tegoli prefabbricati in c.a. per coperture; Montaggio di pilastri prefabbricati in c.a.; Montaggio di travi prefabbricate in c.a.; Montaggio di capriate prefabbricate in c.a.; Montaggio di banchine prefabbricate in c.a.; Montaggio di pannelli verticali prefabbricati in c.a.; Montaggio di capriate in legno; Montaggio di pilastri in legno; Montaggio di scale in legno; Montaggio di travi in legno; Montaggio pilastri in legno lamellare; Montaggio travi in legno lamellare; Montaggio capriate in legno lamellare; Montaggio di pannelli prefabbricati in x-lam per solai; Montaggio di pannelli prefabbricati in x-lam per coperture; Montaggio di pannelli prefabbricati in x-lam per pareti portanti.	103.0	940-(IEC-72)-RPO-01
Autocarro con gru	Trasporto a recupero di legna e frasche; Realizzazione di muretti a secco; Realizzazione di muri di cinta in blocchi di calcestruzzo; Realizzazione di muri di cinta in laterizio; Posa di recinzioni e cancellate; Protezione delle pareti di scavo con blindaggi; Montaggio di monoblocco prefabbricato in c.a.; Posa di barriere protettive in c.a.; Approvvigionamento e posa traversine e binari; Posa di pali per l'elettificazione ferroviaria; Montaggio di linea aerea di contatto per trazione elettrica.	103.0	940-(IEC-72)-RPO-01
Autocarro dumper	Formazione di manto di usura e collegamento; Formazione di manto di usura riciclato in sito.	103.0	940-(IEC-72)-RPO-01
Autocarro	Scavo di pulizia generale dell'area del cantiere; Realizzazione della recinzione e degli accessi al cantiere; Realizzazione della viabilità di cantiere; Scotico di terreno vegetale dall'area di cantiere; Realizzazione di schermatura di cantiere antirumore e antipolvere; Realizzazione di recinzione per la tutela delle fasce ripariali; Allestimento di depositi, zone per lo stoccaggio dei materiali e per gli impianti fissi; Allestimento di aree di deposito provvisorie per materiali recuperabili; Allestimento di servizi igienico-assistenziali del cantiere; Allestimento di servizi sanitari del cantiere ; Montaggio del ponteggio metallico fisso; Montaggio della gru a torre; Montaggio di ponteggio autosollevante; Disallestimento di depositi, zone per lo stoccaggio dei materiali e per gli impianti fissi; Disallestimento di aree di deposito provvisorie per materiali recuperabili; Disallestimento di servizi igienico-assistenziali del cantiere; Disallestimento di servizi sanitari del cantiere; Smontaggio del ponteggio metallico fisso; Smontaggio della gru a torre; Smontaggio di ponteggio autosollevante; Smobilizzo del cantiere; Scavo eseguito a macchina di avvicinamento ad ordigni bellici; Montaggio di pannelli prefabbricati in acciaio zincato per piscina; Posa di vasca in vetroresina per piscina; Posa di pavimenti per esterni in ceramica; Posa di pavimenti per esterni in marmo; Posa di pavimenti per esterni in masselli; Posa di pavimenti per esterni in pietra; Posa di pavimentazione antitrauma per esterni; Posa di pavimentazione sintetica per impianti sportivi; Posa di pavimentazione sintetica per pista di atletica; Realizzazione di vespaio aerato in pietrame; Realizzazione di vespaio aerato con elementi in plastica; Installazione di insegne; Rinfianco con sabbia eseguito a macchina; Rinfianco con sabbia eseguito a mano; Scavo a sezione obbligata; Scavo a sezione obbligata in terreni incoerenti; Scavo a sezione obbligata in terreni coerenti; Scavo a sezione obbligata in rocce lapidee (mezzi meccanici); Scavo a	103.0	940-(IEC-72)-RPO-01

MACCHINA	Lavorazioni	Potenza Sonora dB(A)	Scheda
	<p>sezione ristretta; Scavo a sezione ristretta in terreni incoerenti; Scavo a sezione ristretta in terreni coerenti; Scavo a sezione ristretta in rocce lapidee (mezzi meccanici); Scavo di sbancamento; Scavo di sbancamento in terreni incoerenti; Scavo di sbancamento in terreni coerenti; Scavo di sbancamento in rocce lapidee (mezzi meccanici); Scavo di sbancamento in rocce lapidee (mine); Scavo di spleamento; Scavo di spleamento in terreni incoerenti; Scavo di spleamento in terreni coerenti; Scavo di spleamento in rocce lapidee (mezzi meccanici); Scavo di spleamento in rocce lapidee (mine); Risezionamento del profilo del terreno; Montaggio di chiusure perimetrali con pannelli prefabbricati in lamiera zincata; Montaggio di plinti prefabbricati in c.a.; Montaggio di gradinate prefabbricate in c.a.; Montaggio di monoblocco prefabbricato in c.a.; Montaggio di strutture prefabbricate in c.a.; Montaggio di chiusure perimetrali con pannelli prefabbricati in c.a.; Montaggio di scale prefabbricate in x-lam; Scavo a sezione obbligata per diaframmi in c.a.; Posa ferri di armatura per diaframmi in c.a.; Posa di pali prefabbricati; Perforazioni per pali trivellati; Posa ferri di armatura per pali trivellati; Perforazioni per micropali; Posa ferri di armatura per micropali; Perforazioni per tiranti; Posa ferri di armatura per tiranti; Perforazioni per paratie in c.a.; Posa dei ferri di armatura per paratia in c.a.; Realizzazione di opere in terra rinforzata; Asportazione di strato di usura e collegamento; Taglio di asfalto di carreggiata stradale; Demolizione di fondazione stradale; Demolizione di misto cemento; Disfacimento di pavimentazione in pietra; Rimozione di segnaletica verticale; Rimozione di cordoli, zanelle e opere d'arte; Rimozione di guard-rails; Montaggio di guard-rails; Montaggio di pannelli fonoassorbenti; Montaggio di copertura integrata antirumore; Posa di segnaletica verticale; Brillamento di mine e disaggio; Contenimento dei fuori sagoma; Rivestimento di prima fase; Rivestimento finale in conci prefabbricati; Assemblaggio della carpenteria del pulvino e suo posizionamento; Assemblaggio della carpenteria rampante e suo posizionamento; Montaggio e tesatura di travi prefabbricate di viadotti; Realizzazione di impalcato stradale; Formazione di massicciata ferroviaria (ballast).</p>		
Autogru	<p>Allestimento di depositi, zone per lo stoccaggio dei materiali e per gli impianti fissi; Allestimento di aree di deposito provvisorie per materiali recuperabili; Allestimento di servizi igienico-assistenziali del cantiere; Allestimento di servizi sanitari del cantiere ; Montaggio della gru a torre; Disallestimento di depositi, zone per lo stoccaggio dei materiali e per gli impianti fissi; Disallestimento di aree di deposito provvisorie per materiali recuperabili; Disallestimento di servizi igienico-assistenziali del cantiere; Disallestimento di servizi sanitari del cantiere; Smontaggio della gru a torre; Smobilizzo del cantiere; Montaggio di pannelli prefabbricati in acciaio zincato per piscina; Posa di vasca in vetroresina per piscina; Realizzazione della carpenteria di solaio in acciaio-calcestruzzo; Montaggio di chiusure perimetrali con pannelli prefabbricati in lamiera zincata; Montaggio di strutture verticali in acciaio; Montaggio di strutture orizzontali in acciaio; Montaggio di strutture reticolari in acciaio; Montaggio di torre faro in acciaio; Montaggio di lastre prefabbricate in c.a. per solai; Montaggio di pannelli prefabbricati in c.a. per solai; Montaggio di tegoli prefabbricati in c.a. per coperture; Montaggio di plinti prefabbricati in c.a.; Montaggio di pilastri prefabbricati in c.a.; Montaggio di travi prefabbricate in c.a.; Montaggio di capriate</p>	103.0	940-(IEC-72)-RPO-01

MACCHINA	Lavorazioni	Potenza Sonora dB(A)	Scheda
	prefabbricate in c.a.; Montaggio di banchine prefabbricate in c.a.; Montaggio di gradinate prefabbricate in c.a.; Montaggio di monoblocco prefabbricato in c.a.; Montaggio di strutture prefabbricate in c.a.; Montaggio di pannelli verticali prefabbricati in c.a.; Montaggio di chiusure perimetrali con pannelli prefabbricati in c.a.; Montaggio di grossa orditura di tetto in legno; Montaggio di capriate in legno; Montaggio di pannelli verticali prefabbricati in legno; Montaggio di pilastri in legno; Montaggio di scale in legno; Montaggio di travi in legno; Montaggio di grossa orditura di tetto in legno lamellare; Montaggio pilastri in legno lamellare; Montaggio travi in legno lamellare; Montaggio capriate in legno lamellare; Montaggio di pannelli prefabbricati in x-lam per solai; Montaggio di pannelli prefabbricati in x-lam per coperture; Montaggio di pannelli prefabbricati in x-lam per pareti portanti; Montaggio di scale prefabbricate in x-lam; Montaggio di grossa orditura per solaio in legno; Posa ferri di armatura per diaframmi in c.a.; Posa di pali prefabbricati; Posa ferri di armatura per pali trivellati; Posa ferri di armatura per micropali; Posa ferri di armatura per tiranti; Posa dei ferri di armatura per paratia in c.a.; Lavorazione e posa ferri di armatura per opere d'arte in lavori stradali; Montaggio di pannelli fonoassorbenti; Montaggio di copertura integrata antirumore; Assemblaggio della carpenteria del pulvino e suo posizionamento; Assemblaggio della carpenteria rampante e suo posizionamento; Lavorazione e posa ferri di armatura per le strutture di viadotti; Montaggio e tesatura di travi prefabbricate di viadotti; Realizzazione di impalcato stradale.		
Autogrù	Spinta del monolite.	81.6	
Autopompa per cls	Getto di calcestruzzo geopolimerico con inerti riciclati; Getto in calcestruzzo per completamento di solaio in acciaio-calcestruzzo; Esecuzione del getto di calcestruzzo per scale in c.a.; Realizzazione di solaio in c.a. in opera o prefabbricato; Getto in calcestruzzo per le strutture in elevazione; Getto in calcestruzzo per le strutture in fondazione; Getto in calcestruzzo per completamento di solaio in ferro e tavelloni; Getto in calcestruzzo per completamento di solaio in legno; Getto di calcestruzzo di cordoli in c.a. in fondazione; Getto di calcestruzzo per diaframmi in c.a.; Getto di calcestruzzo per pali trivellati; Getto di calcestruzzo per muri di sostegno in c.a.; Getto di calcestruzzo per paratia in c.a.; Getto in calcestruzzo per opere d'arte in lavori stradali; Rivestimento finale; Rivestimento finale in conci prefabbricati; Getto in calcestruzzo per le strutture di viadotti; Realizzazione di impalcato stradale.	103.0	940-(IEC-72)-RPO-01
Battipalo	Posa di pali prefabbricati.	110.0	965-(IEC-99)-RPO-01
Carrello elevatore sviluppabile	Posa di pali per l'elettrificazione ferroviaria.	102.0	944-(IEC-93)-RPO-01
Carrello elevatore	Montaggio di travature reticolari per impianti scenici; Realizzazione di palcoscenico.	102.0	944-(IEC-93)-RPO-01
Dumper	Realizzazione di drenaggio per pareti controterra; Rinterro di scavo eseguito a macchina; Scavo eseguito a mano; Scavo eseguito a mano in profondità; Realizzazione di murature in elevazione; Realizzazione di pilastri in muratura; Realizzazione di scale in muratura; Realizzazione di volte in muratura; Realizzazione di murature in fondazione; Perforazioni per pali trivellati; Perforazioni per micropali; Realizzazione di micropali in acciaio; Posa di gabbionature metalliche; Realizzazione di drenaggio per muri di sostegno; Perforazioni per paratie in c.a.; Cordoli, zanelle e opere d'arte; Realizzazione di marciapiedi.	103.0	940-(IEC-72)-RPO-01

MACCHINA	Lavorazioni	Potenza Sonora dB(A)	Scheda
Escavatore con martello demolitore	Scavo a sezione obbligata in rocce lapidee (mezzi meccanici); Scavo a sezione ristretta in rocce lapidee (mezzi meccanici); Scavo di sbancamento in rocce lapidee (mezzi meccanici); Scavo di splateamento in rocce lapidee (mezzi meccanici); Demolizione di fondazione stradale; Demolizione di misto cemento; Disfacimento di pavimentazione in pietra.	108.0	952-(IEC-76)-RPO-01
Escavatore con pinza o cesoia idraulica	Rivestimento di prima fase.	111.0	951-(IEC-73)-RPO-01
Escavatore	Scavo eseguito a macchina di avvicinamento ad ordigni bellici; Scavo a sezione obbligata; Scavo a sezione obbligata in terreni incoerenti; Scavo a sezione obbligata in terreni coerenti; Scavo a sezione ristretta; Scavo a sezione ristretta in terreni incoerenti; Scavo a sezione ristretta in terreni coerenti; Scavo di sbancamento; Scavo di sbancamento in terreni incoerenti; Scavo di sbancamento in terreni coerenti; Scavo di sbancamento in rocce lapidee (mine); Scavo di splateamento; Scavo di splateamento in terreni incoerenti; Scavo di splateamento in terreni coerenti; Scavo di splateamento in rocce lapidee (mine); Realizzazione di opere in terra rinforzata; Brillamento di mine e disgaggio; Posa di pali per l'elettificazione ferroviaria.	104.0	950-(IEC-16)-RPO-01
Escavatore	Spinta del monolite.	80.9	
Finitrice	Formazione di manto di usura e collegamento; Formazione di manto di usura riciclato in sito.	107.0	955-(IEC-65)-RPO-01
Grader	Risezionamento del profilo del terreno.	107.0	955-(IEC-65)-RPO-01
Gru a torre	Realizzazione della carpenteria per opere non strutturali con casseforme riutilizzabili ; Posa di ringhiere e parapetti; Formazione di fondo per rivestimenti della piscina; Posa di rivestimenti della piscina; Posa di rivestimenti esterni in ceramica; Posa di rivestimenti esterni in conci di pietra; Posa di rivestimenti esterni in marmo; Posa di coprigiunto per facciata; Posa di isolatore sismico a pendolo; Posa di isolatore sismico elastomerico; Posa di controventi dissipativi; Realizzazione di giunto strutturale; Realizzazione della carpenteria per scale in c.a.; Sagomatura, taglio e posa dei ferri di armatura per scale in c.a.; Realizzazione di solaio in c.a. in opera o prefabbricato; Lavorazione e posa ferri di armatura per solaio in c.a. o prefabbricato; Lavorazione e posa ferri di armatura per le strutture in elevazione; Posa di reti elettrosaldate; Realizzazione della carpenteria per le strutture in elevazione; Realizzazione della carpenteria per le strutture in elevazione con casseforme riutilizzabili; Realizzazione della carpenteria per le strutture in fondazione con casseforme riutilizzabili; Montaggio di grossa orditura in ferro per solaio a tavelloni; Lavorazione e posa ferri di armatura di cordoli in c.a. in elevazione; Realizzazione della carpenteria di cordoli in c.a. in elevazione; Realizzazione della carpenteria di cordoli in c.a. in elevazione con casseforme riutilizzabili; Realizzazione di murature in elevazione; Realizzazione di pilastri in muratura; Realizzazione di scale in muratura; Realizzazione di volte in muratura; Realizzazione della carpenteria di cordoli in c.a. in fondazione con casseforme riutilizzabili; Realizzazione della carpenteria per muri di sostegno in c.a. con casseforme riutilizzabili.	101.0	960-(IEC-4)-RPO-01
Macchina per scavo di paratie monolitiche	Scavo a sezione obbligata per diaframmi in c.a..	115.0	961-(IEC-51)-RPO-01
Pala meccanica (minipala) con tagliasfalto con fresa	Taglio di asfalto di carreggiata stradale.	104.0	936-(IEC-53)-RPO-01
Pala meccanica (minipala)	Allestimento di aree di deposito provvisorie per materiali recuperabili; Disallestimento di aree di deposito provvisorie per materiali recuperabili.	104.0	936-(IEC-53)-RPO-01

MACCHINA	Lavorazioni	Potenza Sonora dB(A)	Scheda
Pala meccanica	Scavo di pulizia generale dell'area del cantiere; Realizzazione della viabilità di cantiere; Scotico di terreno vegetale dall'area di cantiere; Scavo eseguito a macchina di avvicinamento ad ordigni bellici; Formazione di sottofondo in misto granulare; Rinterro di scavo eseguito a macchina; Scavo a sezione obbligata; Scavo a sezione obbligata in terreni incoerenti; Scavo a sezione obbligata in terreni coerenti; Scavo a sezione obbligata in rocce lapidee (mezzi meccanici); Scavo a sezione ristretta; Scavo a sezione ristretta in terreni incoerenti; Scavo a sezione ristretta in terreni coerenti; Scavo a sezione ristretta in rocce lapidee (mezzi meccanici); Scavo di sbancamento; Scavo di sbancamento in terreni incoerenti; Scavo di sbancamento in terreni coerenti; Scavo di sbancamento in rocce lapidee (mezzi meccanici); Scavo di sbancamento in rocce lapidee (mine); Scavo di splateamento; Scavo di splateamento in terreni incoerenti; Scavo di splateamento in terreni coerenti; Scavo di splateamento in rocce lapidee (mezzi meccanici); Scavo di splateamento in rocce lapidee (mine); Risezionamento del profilo del terreno; Realizzazione di opere in terra rinforzata; Formazione di rilevato stradale; Formazione di fondazione stradale; Formazione di massicciata ferroviaria (ballast).	104.0	936-(IEC-53)-RPO-01
Riciclatrice di asfalto	Formazione di manto di usura riciclato in sito.	107.0	955-(IEC-65)-RPO-01
Rullo compressore	Formazione di sottofondo in misto granulare; Formazione di rilevato stradale; Formazione di fondazione stradale; Formazione di manto di usura e collegamento; Formazione di manto di usura riciclato in sito; Formazione di massicciata ferroviaria (ballast).	109.0	976-(IEC-69)-RPO-01
Scarificatrice	Asportazione di strato di usura e collegamento.	93.2	
Sonda di perforazione	Perforazioni per pali trivellati; Perforazioni per micropali; Realizzazione di micropali in acciaio; Perforazioni per tiranti; Perforazioni per paratie in c.a.; Contenimento dei fuori sagoma.	110.0	966-(IEC-97)-RPO-01
Spazzolatrice-aspiratrice (pulizia stradale)	Pulizia di sede stradale.	109.0	969-(IEC-59)-RPO-01
Terna	Rinfianco con sabbia eseguito a macchina.	80.9	
Trivellatrice	Localizzazione e bonifica profonda di eventuali ordigni bellici.	110.0	966-(IEC-97)-RPO-01
Verniciatrice segnaletica stradale	Rimozione di segnaletica orizzontale; Realizzazione di segnaletica orizzontale.	77.9	

17. COORDINAMENTO DELLE LAVORAZIONI

17.1 Misure generali di coordinamento

Prima dell'inizio dei lavori l'Appaltatore dovrà eseguire, unitamente al Coordinatore per l'esecuzione, un sopralluogo nell'area di intervento al fine di prendere visione congiunta del cantiere e di avallare il presente piano o proporre modifiche, verificando altresì l'esatto calendario. In questo primo sopralluogo potrà essere richiesta anche la presenza del Direttore dei lavori.

A questo proposito l'Appaltatore si impegna a comunicare al Coordinatore per l'esecuzione dei lavori, il programma dei lavori, indicando con ragionevole anticipo:

- l'inizio dei lavori
- le eventuali sospensioni e le riprese;
- la data della presunta presenza in cantiere di imprese subappaltatrici, da confermare tempestivamente prima del loro arrivo in cantiere;
- la data della presunta presenza in cantiere di lavoratori autonomi, da confermare tempestivamente prima del loro arrivo in cantiere, in modo che il Coordinatore possa pianificare le sue visite in cantiere.
- I sopralluoghi in cantiere del Coordinatore dovranno avvenire oltre a tutte le volte necessarie per svolgere le proprie funzioni (art. 92 D.Lgs.81/08) di norma almeno:
 - prima di ogni nuova fase lavorativa;
 - prima dell'ingresso in cantiere delle imprese subappaltatrici o di lavoratori autonomi.

Dette visite verranno svolte, in modo congiunto, fra:

- Coordinatore della sicurezza per l'esecuzione dei lavori;
- Responsabile di cantiere dell'impresa appaltatrice;
- Responsabili di cantiere delle imprese subappaltatrici,

e saranno previste ad ogni avvicendamento (subappaltatori e lavoratori autonomi), con lo scopo di verificare se il cantiere e le relative opere previsionali rispondano agli standard di sicurezza, non solo dettati dalle norme, ma anche previsti dal presente Piano di sicurezza e coordinamento.

17.2 Riunioni di coordinamento

Durante tutto il periodo dei lavori dovranno essere svolte delle riunioni di coordinamento gestite dal Coordinatore della sicurezza in fase di esecuzione (C.S.E.) alle quali l'impresa sarà tenuta a partecipare attraverso i suoi incaricati.

Ciascuna riunione dovrà avere il seguente ordine del giorno:

- programma dei lavori;
- eventuale coordinamento delle attività;
- definizione delle misure di sicurezza da osservare;
- analisi delle osservazioni fatte nel corso dei sopralluoghi dal C.S.E.

Al termine delle riunioni il Coordinatore della sicurezza in fase d'esecuzione emetterà un rapporto riportante quanto emerso in riunione.

17.3 Direzione del cantiere

L'attività di cantiere deve essere svolta nel rispetto del D.Lgs.81/08. Tale Decreto pone in capo ai Datori di lavoro dell'impresa appaltatrice e di tutte le imprese che a vario titolo svolgono delle attività in cantiere numerosi obblighi nel campo della sicurezza ed igiene del lavoro. Tra questi, di particolare rilievo, vi è la nomina del Responsabile del Servizio di Prevenzione e Protezione, del medico competente, se le lavorazioni lo richiedono e di altre figure professionali necessarie per un sicuro svolgimento dei lavori.

L'impresa appaltatrice dovrà quindi comunicare tali nominativi, riferiti alla propria azienda, prima dell'inizio dei lavori, mentre, prima dell'inizio dei lavori dati in subappalto, dovrà trasmettere al Coordinatore per l'esecuzione dei lavori, per iscritto, le seguenti informazioni dei Subappaltatori:

- Responsabile dei lavori in cantiere;
- Addetto al primo soccorso;
- Addetto all'antincendio ed all'evacuazione;
- Responsabile del Servizio di prevenzione e protezione;

- Medico competente;
- Rappresentante dei lavoratori per la sicurezza, se eletto o designato;
- Data di inizio dei lavori.

17.4 Coordinamento dei lavori dati in subappalto

Il coordinamento di tutti i lavori dovrà essere assunto dal responsabile dell'impresa appaltatrice attraverso i suoi collaboratori (Direttore del cantiere o Responsabile di cantiere) e promosso dal Coordinatore per l'esecuzione per le situazioni che l'andamento dei lavori metteranno in evidenza, mentre la direzione e l'organizzazione del personale di ciascuna impresa subappaltatrice spetta al Subappaltatore e/o ai suoi collaboratori.

Inoltre, nel caso in cui in una determinata area di lavoro si dovesse rendere necessario eseguire lavorazioni di natura diversa, il Responsabile di cantiere dovrà comunicare tempestivamente al Coordinatore per l'esecuzione dei lavori tale situazione e con lo stesso verificare la compatibilità tra di esse, ai fini della sicurezza dei lavoratori ed effettuare il necessario coordinamento.

Qualora si dovesse verificare che una lavorazione dovesse esporre a rischi specifici lavoratori addetti ad altre attività, si dovranno predisporre misure protettive idonee a tutelare l'incolumità di tutti.

Tuttavia, in linea di massima, si dovrà provvedere a far eseguire le varie lavorazioni in tempi diversi o in spazi diversi.

L'appaltatore attraverso i propri diretti collaboratori (Direttore del cantiere o Responsabile di cantiere), prima dell'avvio delle lavorazioni date in subappalto o in affidamento a lavoratori autonomi, dovrà sempre convocare una riunione con gli stessi subappaltatori, in cui si programmeranno gli interventi di prevenzione e protezione in relazione alle specifiche attività ed ai relativi rischi connessi, tali scelte dovranno essere tempestivamente comunicate al Coordinatore della sicurezza in fase d'esecuzione prima della loro attuazione per le relative autorizzazioni. Tale azione di coordinamento e reciproca informazione dovrà essere opportunamente documentata.

18. COORDINAMENTO PER USO COMUNE DI APPRESTAMENTI, ATTREZZATURE, INFRASTRUTTURE, MEZZI E SERVIZI DI PROTEZIONE COLLETTIVA

(punto 2.1.2, lettera f, Allegato XV del D.Lgs. 81/2008)

L'impresa appaltatrice predisporrà un piano di coordinamento per l'uso comune degli apprestamenti e delle attrezzature da sottoporre all'attenzione del coordinatore della sicurezza.

L'appaltatore, prima dell'avvio delle lavorazioni date in subappalto o in affidamento a lavoratori autonomi, dovrà sempre convocare una riunione con gli stessi subappaltatori in cui verranno illustrati gli apprestamenti e le attrezzature presenti in cantiere e le procedure di utilizzo in sicurezza degli stessi al fine di coordinare l'uso comune.

L'utilizzo di una attrezzatura o di un apprestamento comune dovrà essere sempre coordinato con tutte le imprese presenti in cantiere, sono vietate qualsiasi iniziativa individuale.

19. MODALITA' ORGANIZZATIVE DELLA COOPERAZIONE E DELLA RECIPROCA INFORMAZIONE TRA LE IMPRESE/LAVORATORI AUTONOMI

(punto 2.1.2, lettera g, Allegato XV del D.Lgs. 81/2008)

L'intervento di che trattasi ha carattere multidisciplinare, in quanto comporta esecuzione di opere civili, lavori ferroviari e lavori di impiantistica di diverse tipologie.

Ne deriva che i cantieri possono ospitare contemporaneamente squadre di lavoratori di diversa specializzazione, cui possono aggiungersi lavoratori autonomi o dipendenti da altre imprese (ad esempio gli incaricati della fornitura dei materiali e gli addetti allo spostamento dei sottoservizi) ed eventuali subappaltatori.

Per evitare che insorgano rischi dovuti alla mancata informazione reciproca od al mancato coordinamento tra le diverse squadre di lavoratori, l'impresa appaltatrice deve individuare un responsabile che ha il compito di coordinare le attività svolte dai diversi gruppi di lavoratori, ed a cui gli stessi devono fare riferimento.

Questi deve in particolare:

- tradurre in maniera operativa le decisioni stabilite nelle riunioni di coordinamento svolte con i responsabili di eventuali subappalti od appalti interferenti e nelle riunioni di coordinamento relative ai lavori;
- fornire ai lavoratori (compresi i lavoratori autonomi ed i subappaltatori) informazione circa eventuali rischi indotti da lavorazioni interferenti e le procedure operative necessarie per eliminare tali rischi;
- fornire ai lavoratori informazioni circa eventuali necessità di sospensione temporanea delle lavorazioni per consentire lo svolgimento di particolari attività (ad esempio il transito di automezzi od operazioni di varo tramite autogrù);
- fornire (direttamente o tramite preposto incaricato) agli autisti degli automezzi incaricati della fornitura di materiali indicazioni sui percorsi da seguire ed i rischi presenti nell'area;
- definire insieme con i vari soggetti le modalità di utilizzo delle parti comuni (aree di cantiere e di deposito materiali);
- informare il coordinatore per l'esecuzione di eventuali problemi insorti durante la costruzione.

Il Coordinatore per l'esecuzione deve provvedere a promuovere l'attività di coordinamento tra gli addetti alle diverse lavorazioni, ed a verificare che tale attività venga effettivamente svolta dall'impresa appaltatrice, anche attraverso riunioni periodiche di coordinamento, da organizzare con cadenza almeno quindicinale (e, in periodi in cui si svolgono lavorazioni particolarmente critiche, con frequenza maggiore).

Ulteriori necessità di coordinamento, che dovessero presentarsi data la tipologia di lavorazioni, devono essere valutate di volta in volta sulla base del programma dei lavori di dettaglio dell'appaltatore.

L'impresa appaltatrice deve prevedere un programma di informazione e formazione della sicurezza per i propri addetti e documentare al Coordinatore per la sicurezza in fase di esecuzione l'avvenuta istruzione dei lavoratori secondo tale programma, che deve essere riferito in particolare alle lavorazioni comprese nell'intervento oggetto del presente Piano di Sicurezza.

Nel programma di formazione definito nel Piano Operativo di Sicurezza dell'impresa appaltatrice, devono essere analizzati gli argomenti riportati a scopo indicativo nel presente capitolo.

Prima dell'inizio del lavoro all'operatore (lavoratore, medico, responsabile della sicurezza, incaricati del servizio di pronto soccorso e di evacuazione) devono essere fornite indicazioni relative a:

- i rischi specifici cui è esposto in relazione all'attività svolta, le normative di sicurezza e le disposizioni aziendali in materia;
- i rischi specifici per i lavori in ambito ferroviario (per i lavoratori incaricati in tale ambito);
- il piano di coordinamento e sicurezza;
- le regole di circolazione all'interno del cantiere;
- le zone di sosta autorizzate;
- le zone pericolose (pendenze, sagome di ingombro ristrette, peso limitato, suolo non stabilizzato, ecc.);
- la presenza di altri lavoratori che nelle immediate vicinanze attendono ad altre lavorazioni;
- il contenuto del piano di emergenza.

Nel caso di affidamento di lavori all'interno del cantiere ad imprese subappaltatrici o a lavoratori autonomi, l'Impresa appaltatrice o affidataria ha l'obbligo ai sensi dell'art. 97 del D.Lgs. 81/08:

- verificare l'idoneità tecnico professionale delle imprese e/o dei lavoratori autonomi in relazione ai lavori da affidare in subappalto o contratto d'opera secondo le modalità dell'allegato XVII del D.Lgs. 81/08;
- fornire agli stessi soggetti dettagliate informazioni sui rischi specifici orientati nell'ambiente in cui devono operare e sulle misure di prevenzione e di emergenza adottate;
- vigilare sulla sicurezza dei lavori affidati e sull'applicazione e sull'applicazione delle disposizioni e delle prescrizioni del piano di sicurezza e coordinamento
- coordinare gli interventi di cui agli articoli 95 e 96 del D.Lgs. 81/08;
- verificare la congruenza dei piani operativi di sicurezza (POS) delle imprese esecutrici rispetto al proprio, prima della trasmissione dei suddetti piani operativi di sicurezza al coordinatore per l'esecuzione.

Inoltre, i datori di lavoro delle imprese devono coordinare e cooperare all'attuazione delle misure di prevenzione e protezione, informandosi reciprocamente anche al fine di eliminare rischi dovuti alle interferenze tra i lavoratori delle diverse imprese coinvolte nella esecuzione complessiva dell'opera.

E' poi obbligo normativo una formazione e informazione strutturata in progetti di coordinamento con i soggetti in subappalto e lavoratori autonomi che si devono succedere in cantiere.

Il datore di lavoro deve avere cura di distribuire ai lavoratori il materiale informativo relativamente a:

- i rischi per la sicurezza e la salute connessi all'attività lavorativa;
- le misure e le attività di prevenzione adottate;
- i metodi di lavoro e la prevenzione dei rischi in occasione dell'esecuzione o del cambio di mansioni o quando viene introdotta una nuova tecnologia;
- i rischi a cui è esposto in relazione all'attività svolta;
- le procedure per il pronto soccorso e l'evacuazione dei lavoratori;
- i nominativi del Responsabile del servizio di prevenzione e protezione e del Medico competente;
- i nominativi dei lavoratori incaricati di svolgere azioni di pronto soccorso.
- La formazione deve avvenire in occasione:
 - dell'assunzione;
 - del trasferimento o cambiamento di mansioni;
 - dell'introduzione di nuove attrezzature di lavoro e nuove tecnologie, di nuove sostanze e preparati pericolosi.

La formazione dei lavoratori e dei rappresentanti della sicurezza deve avvenire in collaborazione con gli organismi paritetici durante l'orario di lavoro.

In aggiunta alle informazioni di carattere generale fornite agli addetti ai lavori e a supplemento di altre misure di sicurezza, ulteriori informazioni riguardanti la sicurezza sul lavoro devono essere fornite secondo necessità, mediante scritte, avvisi o segnalazioni convenzionali, il cui significato deve essere chiarito agli addetti ai lavori.

Le modalità di impiego degli apparecchi di sollevamento e di trasporto e i segnali prestabiliti per l'esecuzione delle manovre devono essere richiamati mediante avvisi chiaramente leggibili.

Eventuali punti di particolare pericolo devono essere contraddistinti con segnaletica atta a trasmettere messaggi di avvertimento, divieto, prescrizione, salvataggio.

L'informazione sulla esecuzione in sicurezza delle lavorazioni deve essere fornita in sede di assunzione del personale e con incontri informativi in cantiere.

Riunione periodica di prevenzione e protezione dai rischi

Il datore di lavoro deve dare evidenza che ciascun lavoratore riceva una adeguata formazione in materia di sicurezza e salute e che tale formazione ed informazione sia aggiornata in funzione dello sviluppo del cantiere e dell'eventuale insorgenza di nuovi rischi, ai sensi degli artt. 36 e 37 del D.Lgs. 81/08.

La documentazione predetta deve essere a disposizione del Coordinatore per la sicurezza in fase di esecuzione.

20. ORGANIZZAZIONE SERVIZIO DI PRONTO SOCCORSO, ANTINCENDIO ED EVACUAZIONE DEI LAVORATORI

(punto 2.1.2, lettera h, Allegato XV del D.Lgs. 81/2008)

Prescrizioni relative alle modalità di gestione delle emergenze e di trattamento degli infortuni.

Tutte le attività relative alla gestione delle situazioni di emergenza sul cantiere sono a carico dell'Appaltatore, che organizza a tale fine un servizio specificamente dedicato.

Nel presente capitolo vengono suggerite in via del tutto generale alcune indicazioni che potranno servire da linee guida per l'Impresa nell'organizzazione di tale servizio e nella redazione di un piano di emergenza.

Dato il tipo di lavorazioni oggetto del presente appalto e le caratteristiche dell'area di cantiere, le emergenze che dovranno essere esaminate con particolare attenzione saranno quelle legate ad incendi.

Prescrizioni generali per la gestione delle emergenze

Piano di emergenza

Il piano di emergenza dell'Impresa si pone l'obiettivo di indicare le misure da attuare in caso di pericoli gravi ed immediati.

Il D.Lgs. 81/08 attribuisce all'Impresa i seguenti compiti relativi alla gestione delle emergenze, che devono essere definiti in tale piano ai sensi dell'art. 43:

- organizzare i necessari rapporti con i servizi pubblici competenti in materia di pronto soccorso, salvataggio, operazioni antincendio, gestione dell'emergenza in senso lato;
- designare (art. 18 comma 1, lettera b)) i lavoratori incaricati di attuare le misure di pronto soccorso, interventi antincendio, gestione dell'emergenza (art. 4, comma 5 ed art. 6 del D.M. 10 marzo 1998);
- informare i lavoratori che possono essere esposti ad un pericolo grave ed immediato circa le misure predisposte ed i comportamenti da adottare;
- programmare gli interventi, prendere provvedimenti e dare istruzioni affinché i lavoratori possano, in caso di pericolo grave ed immediato, cessare la loro attività e mettersi al sicuro, abbandonando il posto di lavoro;
- prendere i provvedimenti necessari affinché qualsiasi lavoratore, in caso di pericolo grave ed immediato per la propria sicurezza ovvero per quella di altre persone, e nell'impossibilità di contattare il proprio superiore gerarchico, possa prendere le misure adeguate per evitare le conseguenze di tale pericolo, tenendo conto delle sue conoscenze e dei mezzi tecnici disponibili.

Coordinatore dell'emergenza

L'Appaltatore prima dell'inizio dei lavori dovrà nominare una persona tecnicamente competente e che sia presente costantemente in cantiere quale Coordinatore dell'emergenza.

Nel caso si manifesti un pericolo grave il Coordinatore dell'emergenza gestirà e coordinerà gli interventi necessari per affrontare la situazione di emergenza.

Addetti al servizio di gestione delle emergenze e lotta antincendio

In base all'art. 6 del D.M. 10/03/1998, il datore di lavoro dovrà designare dei lavoratori incaricati dell'attuazione delle misure di antincendio e gestione dell'emergenza, ed assicurare agli stessi adeguata formazione (art. 7).

Presupposti per la gestione dell'emergenza

È di fondamentale importanza che i presupposti tanto per l'evacuazione quanto per il soccorso siano verificati in permanenza, pertanto nel corso delle attività di cantiere si dovrà sempre:

- evitare che negli ambienti di lavoro chiusi si verifichino circostanze per cui i lavoratori debbano effettuare lunghi percorsi a piedi per raggiungere l'esterno senza mezzi di locomozione veloci;
- evitare di ingombrare o bloccare le uscite dei luoghi di lavoro con il deposito di materiali;
- tenere libere le vie d'accesso dei mezzi di soccorso o dei servizi di emergenza curando, in particolare, che non risultino ingombrate da mezzi in sosta.

Attivazione delle procedure per l'emergenza

Nel caso si manifesti un pericolo grave il coordinatore dell'emergenza provvederà a disporre quanto necessario relativamente all'evacuazione del personale.

L'attivazione delle procedure di evacuazione verrà notificata a tutti mediante la sirena di emergenza.

In casi particolari, se possibile, potrà anche essere notificato l'inizio di una situazione di emergenza (ad esempio in caso di piccolo principio d'incendio) o il raggiungimento di una situazione di cessato pericolo.

Comportamento dei lavoratori nei casi di emergenza

In caso di emergenza i lavoratori dovranno mantenere la calma ed agire rapidamente evitando, comunque, ogni comportamento che possa suscitare panico o intralcio all'esodo.

In caso di evacuazione, ogni lavoratore dovrà sospendere immediatamente il proprio lavoro evitando di creare situazioni di rischio (in particolare dovrà spegnere o disattivare le macchine utilizzate) e recarsi celermente e secondo la via più breve all'uscita.

Controllo dell'efficienza delle attrezzature per l'emergenza

Periodicamente il coordinatore dell'emergenza verificherà la funzionalità di quanto contenuto nei pacchetti di emergenza e provvederà ad aggiornare l'elenco dei lavoratori dell'azienda e l'elenco dei numeri telefonici utili in caso di emergenza.

INCENDIO

Interventi per la prevenzione degli incendi

L'Appaltatore dovrà preparare le maestranze con una formazione ed informazione adeguate sul rischio di incendio.

Nel cantiere, nelle aree di lavoro e su ogni macchina operatrice dovranno essere installati mezzi di estinzione incendi, costituiti da estintori portatili e/o carrelli, soggetti alle prescritte verifiche.

Il numero degli estintori, la qualità e la quantità del prodotto estinguente sarà correlata al rischio rappresentato dai materiali combustibili presenti e dalle lavorazioni che possono coinvolgerli.

Gli estintori verranno ubicati in zone opportunamente scelte, note ai lavoratori e segnalate in modo ben visibile da specifici cartelloni, riparati dalle intemperie e da urti accidentali.

Tutto il personale di cantiere sarà addestrato all'uso degli estintori.

Negli uffici e nel cantiere dovrà essere esposto in maniera visibile un cartello con il numero di telefono del più vicino comando dei Vigili del Fuoco.

Dovrà essere approntata ed affissa in luogo opportuno una lista che riporti i nominativi dei lavoratori incaricati dell'attività di prevenzione incendi, che siano stati formati sulle norme di prevenzione incendi e sull'uso dei mezzi antincendio ai sensi del D.Lgs. 81/08.

In tutte le lavorazioni o depositi per i quali vi sia da temere il rischio di incendio, dovranno essere adottate tutte le misure necessarie alla prevenzione degli stessi. Ciò dovrà essere fatto in particolare per i casi seguenti: saldatura ossiacetilenica e ad arco elettrico, depositi e impiego di contenitori per sostanze infiammabili, depositi di legname, cartone e materiale plastico, cabine e quadri elettrici. L'Appaltatore dovrà segnalare con cartelli monitori tutti i luoghi che presentino lo specifico rischio di incendio.

Prescrizioni generali di comportamento per la prevenzione degli incendi

È assolutamente vietato fumare nelle zone indicate dagli appositi cartelli, in vicinanza di materiali infiammabili e, in modo particolare, durante operazioni di travasi di benzina, alcool o altri liquidi infiammabili, anche se all'aperto.

È vietato fare uso di mezzi ed apparecchiature non omologate dagli organi competenti, o comunque abusive, per riscaldare, accendere, ecc.

È pericoloso usare abiti da lavoro imbevuti di grasso, olio, benzina, vernici, solventi, sostanze chimiche, ecc. Queste sostanze, infatti, possono facilmente prendere fuoco alla prima scintilla.

È tassativamente proibito pulire gli indumenti con sostanze infiammabili.

È vietato lasciare abbandonati stracci imbevuti d'olio, grassi, rifiuti, imballi, ecc., che devono essere dovunque rimossi e raccolti in speciali recipienti, posti in punti bene individuati per tale scopo.

È vietato modificare o manomettere arbitrariamente gli impianti elettrici, sia interni che esterni, o fare collegamenti volanti non autorizzati.

È vietato far funzionare attrezzi a scintillio in luoghi chiusi, dove si avvertono saturazioni di vapori di sostanze infiammabili, per evitare di provocare un'esplosione. In tal caso è obbligatorio dare l'allarme e provvedere alla bonifica dei locali e alla ricerca dei guasti o, in mancanza di cognizioni e di attrezzature utili, abbandonare i luoghi e attendere gli specialisti. E' vietato ingombrare i luoghi dove si trovano i mezzi antincendio.

Eseguire la manipolazione di materie infiammabili preferibilmente all'esterno o lasciando aperta la porta del locale dove si opera. Dare immediatamente l'allarme in caso di incendio e porre mano agli estintori manuali o carrellati.

Estintori

Gli estintori dovranno essere semestralmente verificati e periodicamente controllati secondo le norme UNI EN 9994. La quantità e la tipologia degli estintori da collocare nelle varie aree del cantiere deve essere messa in relazione alla loro capacità estinguente ed al carico di incendio previsto. Gli estintori debbono essere fissati agli appositi supporti e devono essere indicati mediante segnaletica di sicurezza conforme al D.Lgs. 493/96.

Nel caso in cui risulti difficoltoso intervenire con estintori di primo impiego o l'incendio sia di proporzioni rilevanti dovrà essere immediatamente segnalato per la richiesta di intervento dei Vigili del Fuoco.

La zona circostante e le vie di accesso dovranno essere immediatamente sgomberate da materiali infiammabili e ostacoli ed i lavoratori fatti allontanare in zona di sicurezza.

Compiti del Coordinatore dell'emergenza e della squadra di emergenza

Il coordinatore dell'emergenza, giunta la notizia di un principio di incendio, valuterà:

- se il principio di incendio possa essere efficacemente contrastato;
- se si debbano avvertire subito i Vigili del Fuoco e/o altri centri di coordinamento di soccorso pubblico e se si debba richiedere l'intervento del pronto soccorso sanitario;
- se sia possibile ed efficace un intervento della squadra di emergenza;
- quale sia la via più opportuna da percorrere per l'evacuazione dei lavoratori.

In caso di intervento, la squadra di emergenza si recherà sul luogo del principio di incendio, insieme al capo squadra, per effettuare gli interventi necessari. In caso si manifesti l'impossibilità di domare il principio di incendio o comunque si manifestino rischi non giustificati per i lavoratori, il capo squadra comunicherà la circostanza al coordinatore dell'emergenza. In caso di spegnimento dell'incendio, il capo della squadra provvederà a dare le necessarie disposizioni per verificare che non siano rimaste braci accese e che non vi siano altri focolari d'incendio. Per tale compito, se non si presentano rischi significativi, il coordinatore dell'emergenza potrà chiedere la collaborazione anche degli altri lavoratori presenti.

TRATTAMENTO DEGLI INFORTUNI

L'art. 18 del D.Lgs 81/08 impone l'obbligo al datore di lavoro di nominare degli addetti alla gestione delle emergenze e della gestione del primo soccorso.

Il personale incaricato per la gestione delle emergenze in cantiere dovrà essere debitamente istruito sull'uso del materiale contenuto nei presidi sanitari.

Tutti gli infortuni, a prescindere dalla loro gravità devono essere segnalati al preposto o, in mancanza del preposto, la segnalazione deve essere indirizzata al responsabile tecnico del cantiere, per il seguito di competenza.

Le disposizioni per la corretta organizzazione del servizio di pronto soccorso saranno impartite dal medico competente dell'Appaltatore.

Anche se dal cantiere è possibile raggiungere in tempo limitato centri sanitari perfettamente attrezzati e dotati del personale necessario, l'Appaltatore dovrà predisporre una squadra di primo soccorso, informata e formata adeguatamente, per intervenire quando la gravità lo richieda, al fine di prestare una prima assistenza e per attuare un celere trasporto dell'infortunato al più vicino posto di pronto soccorso.

PRESIDI SANITARI

Il KIT di medicazione è stato inserito all'interno della stima dei costi della sicurezza.

21. CONCLUSIONI GENERALI

Ai sensi del Capo I e dell'Allegato XV del D.Lgs. 81/2008, si allegano al presente PSC i seguenti elaborati da considerarsi parti integranti dello stesso (il cronoprogramma è inserito negli elaborati generali):

- **ALLEGATI**
 - **1_Decreto Ansf 16/2010 e s.m.i.**
 - **2_Requisiti professionali del Coordinatore.**

Allegati con elaborati differenti

- **Stima dei costi della sicurezza *DAR_3RC003a* - [Allegato XV, punto 4, D.Lgs. 81/2008]**
- **Elenco Prezzi Unitari *DAR_3RC004a***

Fanno parte integrante del presente piano i seguenti elaborati:

SICUREZZA (SC)								
Progr.	Elaborato		Titolo		1^ EMISONE		2^ EMISSIONE	
	cod.	tav.	1^ riga	2^ riga	rev	data	rev	data
1	SC0001	DAR_3RC001a	Sicurezza	Piano di Sicurezza e Coordinamento			A	giu-22
2	SC0002	DAR_3RC002a	Sicurezza	Fascicolo dell'opera			A	giu-22
3	SC0003	DAR_3RC003a	Sicurezza	Stima Costi della sicurezza			A	giu-22
4	SC0004	DAR_3RC004a	Sicurezza	Elenco Prezzi Unitari			A	giu-22
5	SC0005	DAR_3RC005a	Sicurezza	Protezione cantiere e fasi di lavorazioni lungo linea			A	giu-22
6	SC0006	DAR_3RC006a	Sicurezza	Planimetria aree di cantiere - Campo base e campi operativi			A	giu-22
7	SC0007	DAR_3RC007a	Sicurezza	Opere e dispositivi di sicurezza - Tav. 1/2			A	giu-22
8	SC0008	DAR_3RC008a	Sicurezza	Opere e dispositivi di sicurezza - Tav. 2/2			A	giu-22

ALLEGATI
1_Decreto Ansf 16/2010 e s.m.i.

DECRETO n. 16/2010

Riordino normativo.

Norme concernenti i regimi di esecuzione dei lavori all'infrastruttura ferroviaria e delle attività di vigilanza e di controllo della stessa.

IL DIRETTORE DELL'AGENZIA NAZIONALE PER LA SICUREZZA DELLE FERROVIE

VISTO il decreto del Presidente della Repubblica 11 luglio 1980, n. 753, recante nuove norme in materia di polizia, sicurezza e regolarità dell'esercizio delle ferrovie e di altri servizi di trasporto, e successive modifiche e integrazioni;

VISTO il decreto legislativo 8 luglio 2003, n. 188, recante attuazione delle direttive 2001/12/CE, 2001/13/CE e 2001/14/CE in materia ferroviaria;

VISTO il decreto legislativo 10 agosto 2007, n. 162, recante attuazione delle direttive 2004/49/CE e 2004/51/CE relative alla sicurezza e allo sviluppo delle ferrovie comunitarie, con particolare riferimento:

- all'articolo 2, comma 3, che prevede che restano ferme le norme vigenti e le conseguenti competenze degli Organi statali interessati per quanto riguarda le rispettive materie di competenza inerenti alla sicurezza,
- all'articolo 4, commi 7 e 8, che prevede l'assunzione da parte dell'Agenzia nazionale per la sicurezza delle ferrovie (di seguito Agenzia) delle attribuzioni nella materia della sicurezza del trasporto ferroviario già esercitate dal Ministero dei Trasporti e dal Gruppo FS, prevedendo una fase di prima applicazione del medesimo decreto legislativo sulla base di apposite Convenzioni fra Ministero, Agenzia e Gruppo FS,
- all'articolo 6, comma 2, lettera a), che prevede che l'Agenzia definisca il quadro normativo in materia di sicurezza, proponendone il necessario riordino e che emani, anche su proposta dei Gestori delle infrastrutture e delle Imprese ferroviarie, le norme tecniche e gli standard di sicurezza e vigili sulla loro applicazione,
- all'articolo 8, comma 1, che prevede che ciascun gestore dell'infrastruttura e ciascuna impresa ferroviaria e' responsabile della propria parte di sistema e del relativo funzionamento sicuro, compresa la fornitura di materiale e l'appalto di servizi nei confronti di utenti, clienti, lavoratori interessati e terzi;

VISTO il decreto dirigenziale n. 2043 D.G.4-Div.5 del Ministero delle infrastrutture e dei trasporti che ha, tra l'altro, ratificato il verbale n. 1 del 6 giugno 2008, sottoscritto in attuazione della Convenzione del 21 maggio 2008 stipulata fra Ministero dei Trasporti, Agenzia e Gruppo FS, con il quale sono attribuiti all'Agenzia i seguenti compiti:

- emanazione di Norme e Standard di sicurezza della circolazione ferroviaria,
- omologazione di materiale rotabile o di sue parti, per gli aspetti connessi con la sicurezza della circolazione,
- rilascio, rinnovo, modifica e revoca del certificato di sicurezza alle imprese ferroviarie, ivi comprese le attività relative ai sistemi di gestione di sicurezza,
- attività di ispezione ed audit nonché di monitoraggio;

VISTO il decreto dirigenziale n. 5035 del Direttore della Direzione Generale per il Trasporto Ferroviario del Ministero delle infrastrutture e dei trasporti che ha ratificato il verbale n. 2 del 22 dicembre 2009, sottoscritto in attuazione della citata Convenzione del 21 maggio 2008, con cui sono trasferite all'Agenzia le seguenti restanti attribuzioni in

materia di sicurezza della circolazione precedentemente in capo al Gestore dell'Infrastruttura RFI:

- autorizzazione per la messa in esercizio dei sottosistemi strutturali di RFI,
- omologazione dei sistemi strutturali di terra utilizzati da RFI e connessi con la sicurezza della circolazione,
- validazione dei sistemi di gestione della sicurezza e dei sistemi di mantenimento delle competenze di RFI,
- rilascio, rinnovo, modifica e revoca dell'autorizzazione di sicurezza di RFI,
- attività di ispezione e audit nonché di monitoraggio sull'attività di RFI;

VISTA la legge 26 aprile 1974, n. 191, concernente la "Prevenzione degli infortuni sul lavoro nei servizi e negli impianti gestiti dall'Azienda Autonoma delle Ferrovie dello Stato";

VISTO il decreto del Presidente della Repubblica 1 giugno 1979, n. 469, recante il "Regolamento di attuazione della legge 26 aprile 1974, n. 191, sulla prevenzione degli infortuni sul lavoro nei servizi e negli impianti gestiti dall'Azienda Autonoma delle Ferrovie dello Stato" ed in particolare le distanze minime di sicurezza di cui all'articolo 6;

VISTO il decreto legislativo 9 aprile 2008, n. 81 "Attuazione dell'articolo 1 della legge 3 agosto 2007, n. 123, in materia di tutela della salute e di sicurezza dei luoghi di lavoro";

VISTO il decreto del Ministro delle Infrastrutture e dei Trasporti del 29/10/2010, protocollo n. 0000813, con il quale è stata differita l'applicazione delle norme di cui all'articolo 27, comma 4, del decreto legislativo 10 agosto 2007, n. 162 alle reti ferroviarie regionali per le quali non risultano completati sistemi di attrezzaggio idonei a rendere omogenei i livelli tecnologici delle medesime reti regionali a quelli della infrastruttura ferroviaria nazionale;

VISTO il decreto n. 1/2009 del 6 aprile 2009 del Direttore dell'Agenzia, concernente le attribuzioni in materia di sicurezza della circolazione ferroviaria;

CONSIDERATO il verificarsi di incidenti ai treni durante l'effettuazione di lavori all'infrastruttura ferroviaria;

TENUTO CONTO che l'Agenzia non è competente in materia di tutela della salute e di sicurezza dei lavoratori e dei luoghi di lavoro;

VISTA la nota di questa Agenzia prot. ANSF 04462/10 del 12/07/2010 con cui è stato inviato al Ministero delle infrastrutture e dei trasporti, agli operatori ferroviari e alle OO.SS. lo schema di decreto di decreto 1/2010 concernente l'esecuzione dei lavori all'infrastruttura ferroviaria;

VISTA la nota RFI-DTC\A0011\P\2010\0002822 del 23/08/2010 con la quale RFI afferma che:

- le modifiche normative proposte con lo schema di decreto 1/2010 presentano ricadute tecniche ed organizzative molto gravose all'esercizio ferroviario e potrebbero non comportare significativi incrementi di sicurezza qualora non supportate dall'introduzione di nuovi sistemi di automazione e controllo che intervengano proattivamente in caso di errore umano,
- l'applicazione dei suddetti sistemi automatici è solo in fase di studio,
- ad oggi, l'applicazione del principio di acquisire la certezza della liberazione del binario e della sua sagoma libera è possibile solo con sistemi tradizionali: ciò comporterebbe un notevole onere nella esecuzione dei lavori, compromettendo la possibilità di eseguire i suddetti lavori nella quantità prevista e non risolvendo completamente la vulnerabilità del sistema dall'errore umano,



e propone di:

- accelerare la definizione di significativi nuovi sistemi automatici, e nel frattempo:
- modificare l'Istruzione per la protezione dei cantieri prevedendo l'utilizzo della protezione "attiva" dei cantieri con sistemi tradizionali di inibizione e controllo della circolazione,
- sperimentare tali modifiche allo scopo di valutarne l'efficacia, le effettive ricadute sull'organizzazione e la circolazione, nonché i nuovi profili di rischio;

TENUTO CONTO che l'applicazione pratica, attraverso apposite procedure e idonei sistemi tecnologici, dei principi riportati nell'articolo 20 del Regolamento per la Circolazione dei Treni rientra fra le prerogative del Gestore dell'infrastruttura;

AL FINE di garantire l'effettuazione di lavori o attività di vigilanza sull'infrastruttura ferroviaria in sicurezza, anche abolendo la modalità di protezione dei cantieri basata solo sull'avvistamento;

emana il seguente

Decreto n. 16/2010

Riordino normativo.

Norme concernenti i regimi di esecuzione dei lavori all'infrastruttura ferroviaria e delle attività di vigilanza e di controllo della stessa.

Articolo 1

Manutenzione dell'infrastruttura ferroviaria

1. Il Gestore dell'infrastruttura è responsabile della verifica della persistenza sull'infrastruttura ferroviaria delle condizioni atte a garantire la circolazione dei treni in sicurezza, del suo mantenimento in efficienza e della necessaria attività di vigilanza e di controllo del suo stato.

2. Nello svolgimento delle attività relative all'espletamento dei compiti di cui al precedente comma 1, il Gestore deve adottare tutte le misure necessarie a garantire la sicurezza della circolazione dei treni nella parte di infrastruttura ferroviaria rimasta in esercizio, comprese le misure relative alla informazione e formazione di tutte le persone comunque coinvolte riguardo ai pericoli che possono essere arrecati alla circolazione dei treni.

Articolo 2

Modifiche al Regolamento per la Circolazione dei Treni

All'articolo 20 è apportata la seguente modifica:

- il titolo e il testo sono così sostituiti:

Art. 20

Manutenzione dell'infrastruttura ferroviaria

1. I lavori all'infrastruttura ferroviaria e le attività di vigilanza e di controllo dell'infrastruttura stessa che comportano almeno una delle seguenti soggezioni alla circolazione dei treni:

- a) occupazione con attrezzature, mezzi o uomini, del binario o della zona ad esso adiacente fino alle seguenti distanze dalla più vicina rotaia:



- metri 1,50 per velocità non superiori a 140 km/h,
 - metri 1,55 per velocità non superiori a 160 km/h,
 - metri 1,65 per velocità non superiori a 180 km/h,
 - metri 1,75 per velocità non superiori a 200 km/h,
 - metri 2,15 per velocità non superiori a 250 km/h,
 - metri 2,70 per velocità non superiori a 300 km/h;
- b) possibilità di interferenza tra attrezzature e sagoma di libero transito del binario;
- c) indebolimento o discontinuità del binario, e più in generale della via,
- devono essere effettuati in assenza di circolazione dei treni, secondo modalità stabilite dal Gestore dell'infrastruttura in relazione al tipo di linea, alla natura del lavoro e alle attrezzature utilizzate.
2. Le modalità di cui al comma 1 devono prevedere l'interruzione del binario o la protezione del tratto interessato dai lavori o dalle attività di vigilanza e controllo rispetto al movimento dei treni con un segnale di prima categoria disposto a via impedita o, purché sia garantita la protezione della marcia del treno con uno dei sistemi di cui all'articolo 3 comma 13bis, con un segnale di arresto a mano sussidiato da un punto informativo del sottosistema di terra che comandi l'arresto del treno in caso di indebito superamento del segnale stesso. L'ingresso di un treno nella tratta protetta deve poter essere autorizzato solo quando il cantiere è sgombro da attrezzature, mezzi e uomini.
3. Sugli eventuali binari fisicamente adiacenti a quello interessato dai lavori o dalle attività di cui al comma 1, anche se appartenenti ad altre linee, deve essere interrotta la circolazione dei treni, a meno che il confine tra area interessata ai lavori e binari in esercizio non sia chiaramente individuato e reso percepibile alle persone presenti nell'area interessata dai lavori o dalle attività di cui al comma 1, eventualmente anche con idonee barriere rimovibili, situate almeno alle distanze di cui al comma 1, lettera a).

Articolo 3

Modifiche alle Disposizioni per l'Esercizio in Telecomando

All'articolo 18 è apportata la seguente modifica:

- il titolo e il testo sono così sostituiti:

Art. 18

Manutenzione dell'infrastruttura ferroviaria

I lavori all'infrastruttura e le attività di vigilanza e di controllo dello stato dell'infrastruttura stessa e delle sue pertinenze sono eseguiti secondo i principi stabiliti dal Regolamento per la Circolazione dei Treni.

Articolo 4

Modifiche alle Norme per l'esercizio delle linee attrezzate con ERTMS/ETCS Livello 2 prive di segnali fissi luminosi.

Il titolo e il testo dell'articolo 11 è così modificato:

Art. 11

Manutenzione dell'infrastruttura ferroviaria

I lavori all'infrastruttura e le attività di vigilanza e di controllo dello stato dell'infrastruttura stessa e delle sue pertinenze sono eseguiti secondo i principi stabiliti dal Regolamento per la Circolazione dei Treni.

Articolo 5

Provvedimenti normativi eliminati dall'Allegato B al decreto n. 1/2009

I seguenti provvedimenti :

- Istruzione per la Protezione dei Cantieri;
- Servizi di vigilanza linea, armamento, sede;
- Disposizione di RFI n. 3 del 31/01/2001 "Sistemi automatici per la protezione dei cantieri",

non rientrano fra i provvedimenti normativi di competenza dell'Agenzia Nazionale per la Sicurezza delle Ferrovie; ne consegue la loro eliminazione dall'Allegato B al decreto n. 1/2009 del 6/4/2009.

Articolo 6

Obblighi del Gestori dell'infrastruttura e delle Imprese ferroviarie

Il Gestore dell'infrastruttura e le Imprese ferroviarie, entro la data di entrata in vigore del presente decreto, devono:

- emanare proprie disposizioni o prescrizioni di esercizio, o modificare opportunamente quelle in vigore, in conformità a quanto disposto dal presente decreto, tenendo anche presenti i contenuti dei provvedimenti di cui all'articolo 5 per quanto non in contrasto col presente decreto;
- formare il personale interessato;
- aggiornare il proprio Sistema di Gestione della Sicurezza.


Articolo 7

Disposizioni finali, pubblicazione ed entrata in vigore

In coerenza con quanto stabilito al paragrafo 3.4 del decreto di questa Agenzia n. 1/2009, il gestore dell'infrastruttura entro 30 giorni dall'emanazione del presente decreto dovrà inviare a questa Agenzia gli aggiornamenti in formato modificabile e in formato non modificabile (utilizzabili con software diffusi in commercio) dei Testi Normativi, al fine di permetterne la pubblicazione sul sito www.ansf.it e consentire alle imprese ferroviarie di stampare e distribuire i suddetti aggiornamenti.

Il presente decreto è pubblicato sul sito internet di questa Agenzia (www.ansf.it) ed entra in vigore sei mesi dopo la sua emanazione.

Firenze, 22 dicembre 2010

IL DIRETTORE
(ing. Alberto Chiovelli)


ALLEGATI

2_Requisiti professionali del Coordinatore



POLITECNICO DI TORINO

Servizio Gestione Didattica

FACOLTÀ DI INGEGNERIA I

Certificato n.: 442.04 / lp

Matricola n.: 92454

Nicola LABARILE,

Nato a SANTERAMO IN COLLE (BA) il 01/07/1977

Si dichiara che il predetto studente ha conseguito presso questo Politecnico in data 16/09/2003
la Laurea di Dottore in INGEGNERIA CIVILE

con indirizzo di studi GEOTECNICA

(*Ordinamento previgente il D.M. 509/99*)

con voti: 101/110 CENTOUNO/CENTODIECI

Si dichiara, inoltre, che ai fini dell'applicazione della legge 494/96, gli esami di:

- CANTIERI E IMPIANTI PER INFRASTRUTTURE
- STRUTTURE PREFABBRICATE

da lui superati nel corso degli studi, sono da considerarsi equipollenti al corso in Materia di Sicurezza
organizzato dalle regioni secondo quanto previsto dall'articolo 10 del suddetto decreto.

Torino, 14/10/2004

P. IL VICE RESPONSABILE DEL SERVIZIO



(Stefano Raimondi)

Stefano Raimondi

ATTESTATO DI FREQUENZA

Corso di Aggiornamento per Coordinatore per la Progettazione e per l'Esecuzione dei Lavori

in attuazione del combinato disposto del D. Lgs. n. 81/2008 e ss.mm.ii. - Allegato XIV e
dell' Accordo Stato - Regioni del 7 luglio 2016 (rep. atti n. 128 CSR - punto 9)

organizzato dall'Università degli Studi di Bari «Aldo Moro», in collaborazione con il Centro Servizi Eliapos s.r.l.

tenutosi dal 26 febbraio al giorno 11 aprile 2019

presso il Centro Servizi Eliapos s.r.l. - Bari


della durata complessiva di 40 ore

rilasciato a


Nicola Labarile

nato a Santeramo in Colle (BA) il giorno 1/7/1977

Il Responsabile del Progetto Formativo

Nicola ELIA


Il Coordinatore del Corso
Prof. Tommaso GERMANO



Protocollo n. 291/2019
del 11/04/2019

Attestato identificato dal numero di protocollo e dal programma formativo indicato sul retro

Corso di Aggiornamento per Coordinatore per la Progettazione e per l'Esecuzione dei Lavori
in attuazione del combinato disposto del D. Lgs. n. 81/2008 e ss.mm.ii. - Allegato XIV e
dell' Accordo Stato - Regioni del 7 luglio 2016 (rep. atti n. 128 CSR – punto 9)
PROGRAMMA

MODULI	ARGOMENTI	TEMPI
Aggiornamento tecnico - normativo legislativo	Qualifica di idoneità delle imprese	40 ORE
	Allegato V, Allegato VI, Allegato VII del D.Lgs. n. 81/2008. Requisiti di sicurezza delle attrezzature di lavoro costruite in assenza di disposizioni legislative e regolamentari di recepimento delle direttive comunitarie di prodotto. Verifiche di attrezzature in edilizia	
	Le linee operative per la progettazione dei luoghi di lavoro	
	La prescrizione come fonte informativa dell'attività di vigilanza al monitoraggio di fattori di rischio	
	La formazione, l'informazione e l'addestramento in cantiere	
	Rischi di caduta dall'alto, ponteggi e opere provvisorie. Lavori in quota. Scale.	
	Legislazione generale di sicurezza con riferimento ai cantieri in presenza di traffico. Articoli del codice della strada e regolamento di attuazione, analisi dei rischi a cui sono esposti i lavoratori in presenza di traffico. Lavori stradali.	
	Rischi chimici e cancerogeni in edilizia.	
	Il lavoro in ambienti confinati. Uso cinture D.P.R. n. 177/2011 e bonifica da ordigni bellici legge n. 177/2012	
	Role playing.	

PERIODO - DURATA - SEDE - SOGGETTO FORMATORE – RESPONSABILE PROGETTO FORMATIVO

Periodo di effettuazione:	dal 26 febbraio al giorno 11 aprile 2019
Durata complessiva:	quaranta ore
Sede:	Centro Servizi Eliapos s.r.l. - Bari
Soggetto Formatore:	Università degli Studi di Bari "Aldo Moro", in collaborazione con Centro Servizi Eliapos s.r.l.
Rappresentante del Soggetto Formatore	Coordinatore del Corso – prof. Tommaso GERMANO
Responsabile del progetto formativo	Nicola ELIA

MODALITA' DI VALUTAZIONE DELL'APPRENDIMENTO

Il presente attestato di frequenza è rilasciato a seguito della presenza all'intero monte ore e dell'esito positivo della verifica finale, in attuazione del combinato disposto del D. Lgs. n. 81/2008 e dell'Allegato XIV al D. Lgs. n. 106/2009

ANNOTAZIONI INTEGRATIVE

È previsto l'obbligo di aggiornamento quinquennale in attuazione del combinato disposto del D. Lgs. n. 81/2008 e ss.mm.ii. - Allegato XIV e Accordo Stato - Regioni del 7 luglio 2016 (rep. atti n. 128 CSR – punto 9) Il presente attestato costituisce credito formativo di n. 40 ore di aggiornamento per Coordinatore per la Progettazione ed Esecuzione dei Lavori e per ASP/RSP



FERROTRAMVIARIA ENGINEERING S.p.A.

UNITÀ LOCALE • BARI

Via Napoli, 161 (70123) • segreteria@ferroengineering.it • T. +39 080 5209 111 • F. +39 080 520 9226

ATESTATO COMPROVANTE ATTIVITA' LAVORATIVA

(ai sensi e per gli effetti dell'art. 98, comma 1 del D.Lgs. 81/08)

Il sottoscritto Ing. ANTONIO DI LEO, in qualità di Direttore Tecnico della Ferrotramviaria Engineering S.p.a. (come da ordine di servizio generale n. 2/2018 emanato il 19 ottobre 2018),

ATTESTA

che l'ing. **Nicola LABARILE** nato a Santeramo in Colle (Ba) il 01/07/1977 e residente a Bitritto (Ba) in Via G. Saragat n.5, dipendente presso codesta Società dal 14/06/2006 con la qualifica di Impiegato di concetto secondo il C.C.N.L. applicato alle aziende del Commercio e Terziario ed in possesso dei requisiti di cui al D.Lgs. 81/08 e s.m.i., ha svolto dalla data di assunzione ad oggi attività di collaborazione alla progettazione di opere civili ed infrastrutturali, di direzione lavori, di Coordinatore della sicurezza in fase di progettazione/esecuzione e di ispettore di cantiere.

Bari, 21/03/2022

il Direttore Tecnico
ing. Antonio Di Leo

DIREZIONE CENTRALE • ROMA

Piazza Giovanni Winckelmann, 12 (00162) • sede@ferroengineering.it • T. +39 06 8621 0353 • F. +39 06 8621 8038

Capitale Sociale € 310.004,00 interamente versato • Iscrizione Registro Imprese di Roma e Codice Fiscale n° 00462070582
R.E.A. presso la C.C.I.A.A. di Roma n° 119791 • P.E.C. ftengineering@legalmail.it • Partita I.V.A. n° 00898931001

Società soggetta alla direzione ed al coordinamento della Ferrotramviaria S.p.A. (C.F. 00431220581 • R.E.A. RM 83839)

